

廣明光電股份有限公司
Quanta Storage Inc.
(TW 6188)


2023.11.14

公司概況

- 成立時間 :1999
- 股本 : NT\$ 27.8億
- 營業額
 - 2022 : NT\$ 121億
 - 2023/Q1-Q3 : NT\$ 76億
- 全球員工人數: 2,500人+

公司概況

- HDD
- SSD
- Docking
- TM Robot



比較損益表(YoY)

單位:百萬台幣

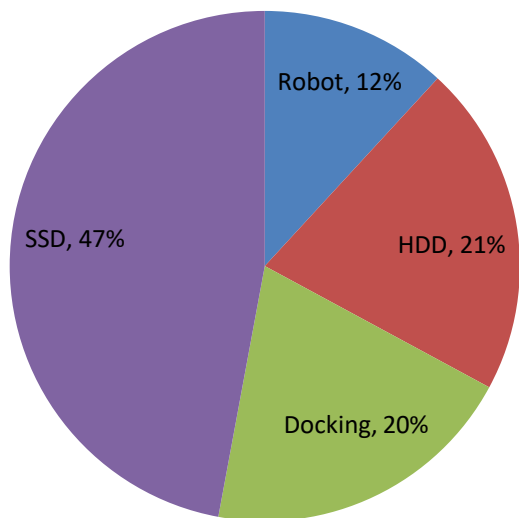
會計科目	2022/Q1-Q3	2023/Q1-Q3	增減變動	
			金額	%
營業收入淨額	8,643	7,595	(1,048)	(12%)
營業成本	6,740	5,701	(1,039)	(15%)
營業毛利	1,903	1,894	(9)	(0%)
%	22%	25%		
營業費用	1,244	1,131	(113)	(9%)
營業淨利	659	763	104	16%
%	8%	10%		
營業外收支淨額	430	282	(148)	(34%)
稅前淨利	1,089	1,045	(44)	(4%)
%	13%	14%		
稅後淨利	843	758	(85)	(10%)
%	10%	10%		
歸屬母公司淨利	818	755	(63)	(8%)
%	10%	10%		
基本每股盈餘	2.94	2.71	(0.23)	(8%)

比較損益表(QoQ)

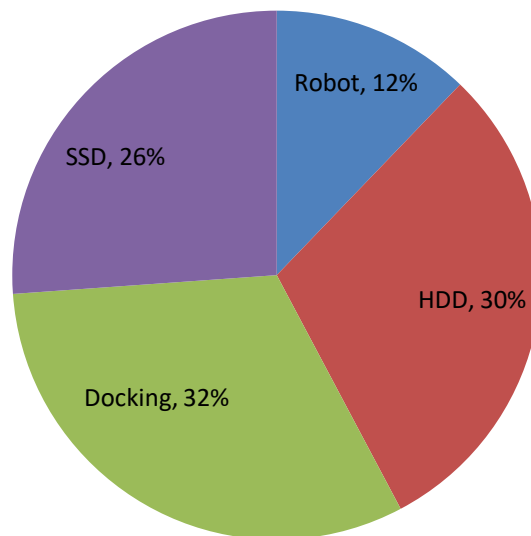
單位:百萬 NTD

會計科目	2022/Q3	2022/Q4	2023/Q1	2023/Q2	2023/Q3
營業收入淨額	3,065	3,475	2,547	2,327	2,722
營業成本	2,402	2,642	1,932	1,778	1,991
營業毛利	663	833	615	549	731
%	21%	24%	24%	24%	27%
營業費用	472	400	366	360	406
營業淨利	191	434	249	189	325
%	6%	11%	9%	8%	12%
營業外收支淨額	218	(113)	8	136	138
稅前淨利	409	320	257	326	462
%	13%	8%	9%	14%	17%
稅後淨利	311	277	197	214	347
%	10%	7%	7%	9%	13%
歸屬母公司淨利	296	270	197	216	342
%	9%	7%	7%	9%	13%
基本每股盈餘	1.06	0.97	0.70	0.78	1.23

2023/Q1-Q3

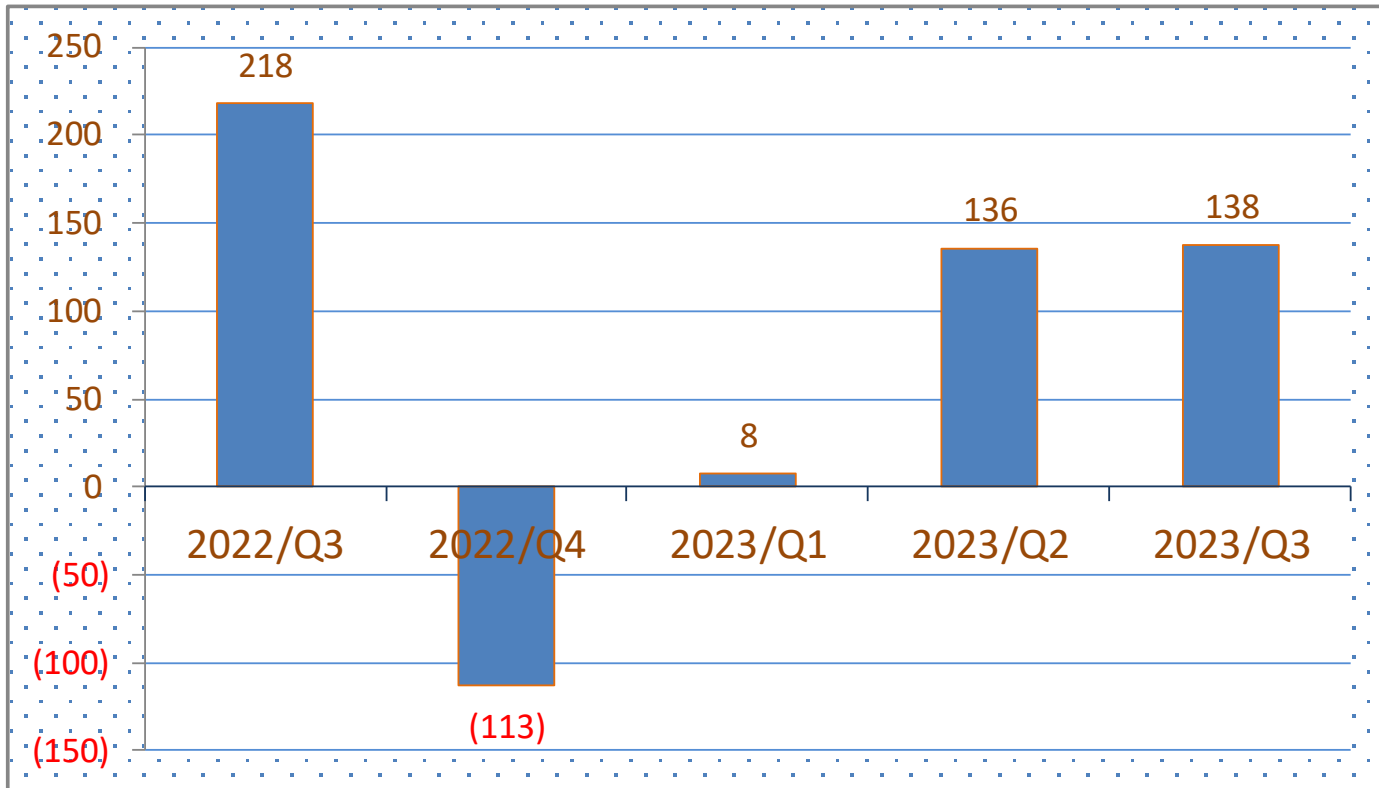


2022/Q1-Q3



營業外收支淨額

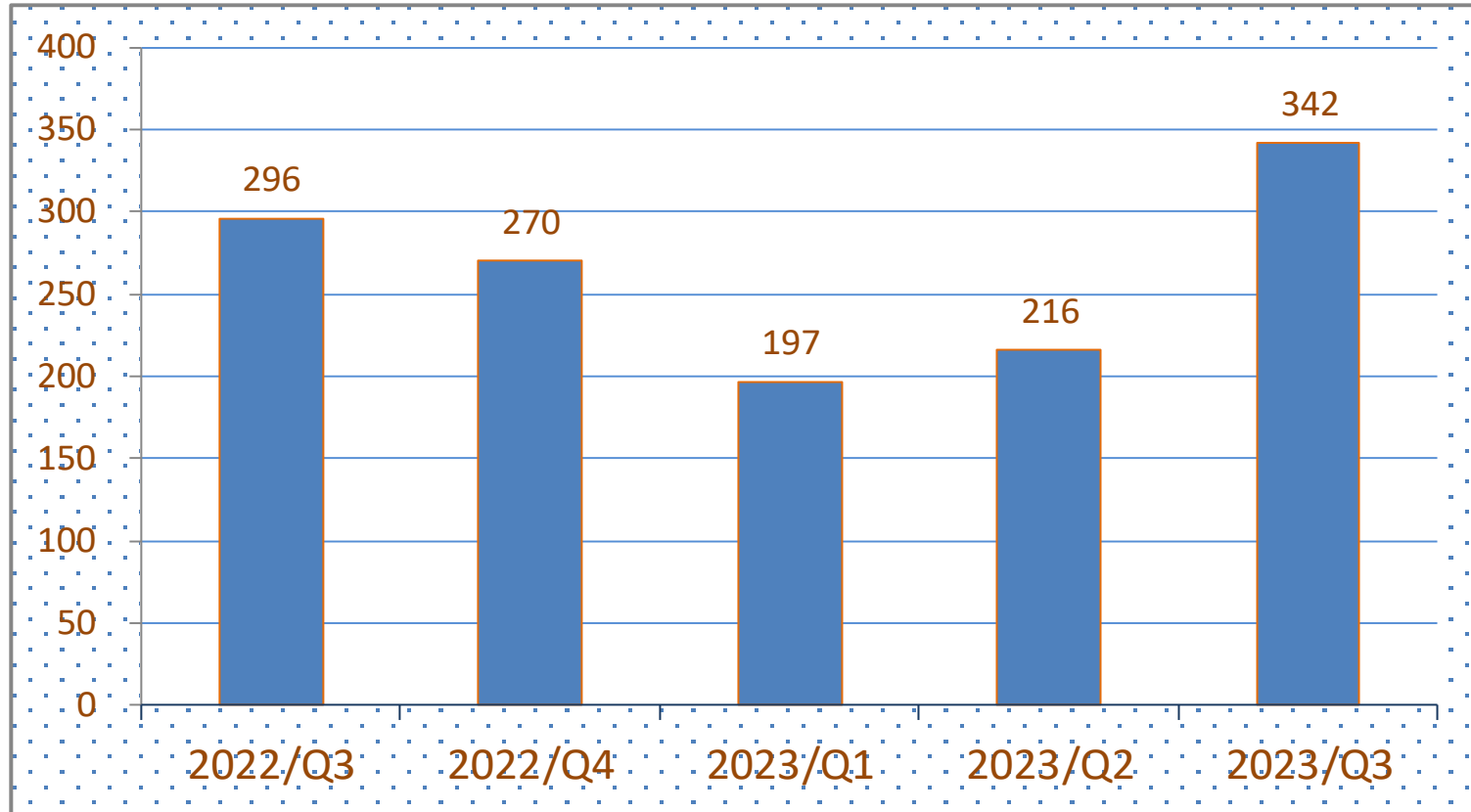
單位:百萬NTD



季 度	2022/Q3	2022/Q4	2023/Q1	2023/Q2	2023/Q3
業外淨額	218	(113)	8	136	138

稅後淨利(歸屬母公司)

單位:百萬NTD



季 度	2022/Q3	2022/Q4	2023/Q1	2023/Q2	2023/Q3
稅後淨利	296	270	197	216	342

合併資產負債表

單位:百萬NTD

會計科目	2023/9/30	2022/12/31	2022/9/30	會計科目	2023/9/30	2022/12/31	2022/9/30
流動資產				流動負債			
現金及約當現金	2,180	2,032	2,212	銀行借款及金融負債	0	0	26
金融資產--流動	4,829	5,012	4,784	應付帳款	2,126	2,124	2,376
應收票據及帳款	2,840	2,762	2,494	其他應付款	964	1,009	972
其他應收款	135	180	187	其他流動負債	1,182	995	1,028
存貨	904	1,344	1,798	流動負債小計	4,272	4,128	4,402
其他流動資產	155	145	178	非流動負債	413	611	564
流動資產小計	11,043	11,475	11,653	負債總計	4,685	4,739	4,966
基金及投資	21	23	30	股東權益			
金融資產--非流動	317	25	26	股本	2,784	2,784	2,784
固定資產淨額	2,297	2,117	2,025	資本公積	1,749	1,888	1,888
遞延所得稅資產	229	227	192	保留盈餘	4,450	4,446	4,171
其他非流動資產	155	186	203	其他權益	45	(152)	(21)
				非控制權益	349	347	341
				股東權益總計	9,377	9,313	9,163
資產總計	14,062	14,052	14,129	負債及股東權益總計	14,062	14,052	14,129

Safe Harbor Notice

This presentation contains forward looking statements and is subject to significant risks and uncertainties. Actual results may differ materially from those in the forward looking statements.

Q & A