

上櫃股票代碼：6188

廣明光電股份有限公司

一〇二年度 年報

中 華 民 國 一 〇 三 年 四 月 三 十 日

本年報查詢網址：

公開資訊觀測站：<http://mops.twse.com.tw>

本公司網站：<http://www.qsitw.com>

◎發言人

姓 名：王偉霖
職 稱：總管理處處長
電 話：(03)328-8090
電子郵件信箱：william.wang @ qsitw.com

◎代理發言人

姓 名：陳美娟
職 稱：財務部資深經理
電 話：(03)328-8090
電子郵件信箱：lita.chen @ qsitw.com

◎公司及工廠地址及電話

公 司 地 址：桃園縣龜山鄉文化二路188號3樓
工 廠 地 址：桃園縣龜山鄉文化二路188號3樓
電 話：(03)328-8090

◎辦理股票過戶機構

名 稱：中國信託商業銀行代理部
地 址：台北市重慶南路一段83號5樓
電 話：(02)2181-1911
網 址：<http://www.chinatrust.com.tw>

◎最近年度財務報告簽證會計師

會計師姓名：連淑凌、陳盈如
事務所名稱：安侯建業聯合會計師事務所
地 址：台北市信義區信義路五段7號68樓
電 話：(02)8101-6666
網 址：<http://www.kpmg.com.tw>

◎海外有價證券掛牌買賣之交易場所名稱及查詢該海外有價證券資訊之方式：無

◎公司網址：<http://www.qsitw.com>

目 錄

壹、致股東報告書	1
貳、公司簡介	
一、設立日期	3
二、公司沿革	3
參、公司治理報告	
一、組織系統	4
二、董事、監察人、總經理、副總經理及各部門主管資料	5
三、公司治理運作情形	16
四、會計師公費資訊	30
五、更換會計師資訊	31
六、公司之董事長、總經理、負責財務或會計事務之經理人，最近一年內曾任職於簽證會計師所屬事務所或其關係企業者	31
七、最近年度及截至年報刊印日止，董事、監察人、經理人及持股比例超過百分之十之股東股權移轉及質押變動情形	32
八、持股比例占前十名股東間互為財務會計準則公報第六號關係人或為配偶、二親等以內之親屬關係之資訊	33
九、公司、公司之董事、監察人、經理人及公司直接或間接控制之事業對同一轉投資事業之持股數，並合併計算綜合持股比例	34
肆、募資情形	
一、資本及股份	35
二、公司債辦理情形	40
三、特別股辦理情形	40
四、海外存託憑證辦理情形	40
五、員工認股權憑證辦理情形	40
六、限制員工權利新股辦理情形	40
七、併購（包括合併、收購及分割）之辦理情形	40
八、資金運用計畫執行情形	40
伍、營運概況	
一、業務內容	40
二、市場及產銷概況	49
三、從業員工資訊	54

四、環保支出資訊.....	54
五、勞資關係.....	55
六、重要契約.....	56
陸、財務概況	
一、最近五年度簡明資產負債表及綜合損益表.....	57
二、最近五年度財務分析.....	65
三、最近年度財務報告之監察人審查報告.....	71
四、最近年度經會計師查核簽證之合併財務報告.....	72
五、最近年度經會計師查核簽證之個體財務報告.....	138
六、公司及其關係企業最近年度及截至年報刊印日止，發生財務週轉困難之情事.....	198
柒、財務狀況及財務績效之檢討分析與風險事項	
一、財務狀況之檢討與分析.....	198
二、財務績效比較分析.....	199
三、現金流量之檢討與分析.....	200
四、最近年度重大資本支出對財務業務之影響.....	200
五、最近年度轉投資政策、其獲利或虧損之主要原因、改善計畫及未來一年投資計畫.....	200
六、最近年度及截至年報刊印日止之風險評估事項.....	201
七、其他重要事項.....	204
捌、特別記載事項	
一、關係企業相關資料.....	205
二、最近年度及截至年報刊印日止私募有價證券辦理情形.....	217
三、最近年度及截至年報刊印日止子公司持有或處分本公司股票情形.....	217
四、其他必要補充說明事項.....	217
玖、最近年度及截至年報刊印日止對股東權益或證券價格之重大影響事項.....	217

壹、致股東報告書

茲就本公司民國一〇二年度之營業概況及一〇三年度之營業計劃說明如下：

本公司一〇二年度之合併營收為新台幣15,365,223千元，較一〇一年度之合併營收新台幣13,703,312千元增加12.13%，一〇二年度之營業毛利為新台幣1,430,332千元，較上年度增加28.90%，每股盈餘為3.47元。茲將相關之財務數字臚列如下：

單位：千元；%

會計科目	一〇二年度	一〇一年度	增減金額	增減%
營業收入	15,365,223	13,703,312	1,661,911	12.13
營業毛利	1,430,332	1,109,673	320,659	28.90
營業淨利	228,351	120,727	107,624	89.15
本期淨利	966,693	453,158	513,535	113.32

註：係採用經會計師查核之合併報告

單位：%

項 目		一〇二年度	一〇一年度
財務結構	負債占資產比率	66.19	62.76
	長期資金占不動產、廠房及設備比率	393.46	397.04
償債能力	流動比率	120.39	136.51
	速動比率	111.97	127.85
獲利能力	資產報酬率	4.57	2.70
	股東權益報酬率	11.69	5.78
	純益率	6.29	3.31

註：係採用經會計師查核之合併報告

本公司近二年度負債占資產比率分別為66.19%、62.76%，長期資金占不動產、廠房及設備比率分別為393.46%、397.04%，其長期資金占不動產、廠房及設備比率均超過100%，顯示其長期資金足以因應不動產、廠房及設備之需求，財務結構相當健全。另在償債能力方面，其流動比率及速動比率均大於100%，顯示營運資金足以因應流動負債之所需。在獲利能力方面，資產、股東權益報酬率及純益率均較前一年度大幅上升，主係本期來自營業毛利及業外收入均增加所致。

公司目前的主要產品各處於不同的產品生命週期；因此將針對各產品訂定對應的產品開發及銷售之計畫，同時亦將針對公司產品開發、生產、銷售及後續管理作業之流程進行進一步的自動化及改善作業。此外亦須加強與客戶及供應商等夥伴之合作，提供更有競爭力的產品及更完整的服務。對於新的產品領域，亦將持續加速進行發展。

產品研發與創新是公司一貫的堅持，利用公司本身的核心研發能力並配合產業的發展趨勢才能找到一個屬於公司的新產品領域。除了持續的創新與發展，智慧財產的軟實力在未來的產業競爭裡扮演著關鍵性的角色，如何保護公司的智慧財產也成為現代公司要面對與承擔的挑戰。

自全球金融風暴以來，全球經濟雖然有逐步復甦之趨勢，但是國際間仍時有國際政治爭議事件發生；此外國際間各央行的量化寬鬆與政府主權債務的不確定陰影仍然籠罩著全球經濟，產業與科技的進步仍是在非常快的節奏下持續進行。公司仍將持續強化本身的研發能力並提升內部營運管理的效率，同時確保法律及內部控制制度的遵循；在現有穩固的財務及經營基礎下，走出一條自己的路。

最後承蒙各位股東之支持與鼓勵，本公司仍將秉持穩健踏實之經營理念，更加努力以創造最大利潤回饋各位股東。

董事長：林百里



貳、公司簡介

一、設立登記日期：中華民國八十八年二月十日。

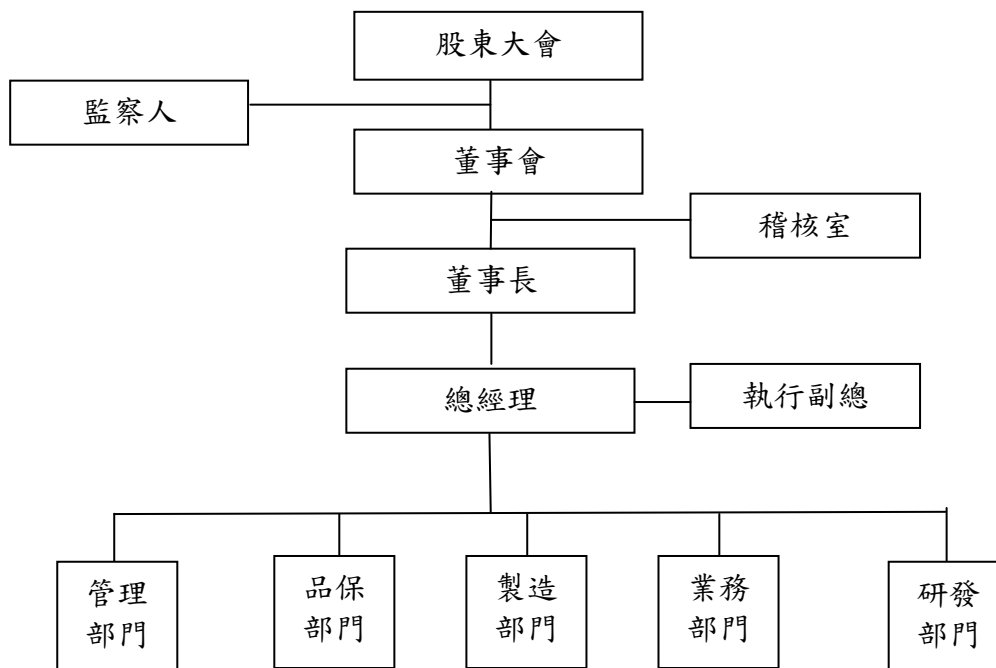
二、公司沿革：

<u>年度</u>	<u>重要記事</u>
96	<ul style="list-style-type: none">• 投資設立一達研光電(常熟)有限公司• 全面換發無實體股票• 推出藍光光碟機
97	<ul style="list-style-type: none">• 推出十吋可攜式類比數位混合式電視播放機• 實施庫藏股買回本公司普通股股份共計9,031仟股• 榮獲第十六屆經濟部產業科技發展傑出創新企業獎
98	<ul style="list-style-type: none">• 投資設立一達明電子(常熟)有限公司• 買回本公司普通股股份共計9,031仟股全數註銷完畢• 推出汽車用影音光碟機系統• 榮獲數位時代2009年科技100強第14名
99	<ul style="list-style-type: none">• 推出汽車用導航音響主機• 推出汽車用後座影音娛樂系統
100	<ul style="list-style-type: none">• 推出 Thunderbolt 外接式硬碟• 推出USB 3.0外接式硬碟• 實施庫藏股買回本公司普通股股份共計6,720仟股
101	<ul style="list-style-type: none">• 推出新一代超薄型(9.5mm)可重覆讀寫數位光碟機。• 推出 2-Port Thunderbolt 外接式硬碟。• 推出車用音響整合總線(CAN)診斷功能。
102	<ul style="list-style-type: none">• 推出USB3.0多碟式儲存產品。• 推出 Thunderbolt 多碟式儲存產品。• 推出無線行動裝置應用平台。

參、公司治理報告

一、組織系統：

1.組織結構



2.主要部門所營業務概述

部門名稱	主要職掌
稽核室	1.檢查及評估內部控制制度是否健全，並提出分析評估等建議。 2.促進以合理成本達到有效控制及改善品質之評估。
管理部門	1.人事、行政、總務等事務之執行。 2.組織、文化、人力之開發改善。 3.辦公室 IT 之設計、規劃及管理。 4.財務運作及規劃。 5.資金管理及各項帳務、稅務處理、經營分析等財、會業務。
製造部門	從事生產、生管、物管之相關業務之執行，以確保生產計劃之達成。
品保部門	執行品管工作目標計劃、ISO 控管、產品品質管理相關事宜及客戶服務。
業務部門	1.銷售業務及訂單相關事宜處理。 2.市場情報彙集及行銷活動策劃與執行。 3.客戶相關問題之答覆與協助。
研發部門	產品之研發及設計。

二、董事、監察人、總經理、副總經理及各部門主管資料：

(一) 董事、監察人：

1. 董事及監察人資料

103年4月30日 單位：股

職稱	姓名	選(就)任日期	任期	初次選任日期	選任持有股份		現在持有股數		配偶、未成年子女現在持有股份		利用他人名義持有股份		主要經(學)歷	目前兼任本公司及其他公司之職務	具配偶或以其他主管、董事或監察人關係
					股數	持股比例	股數	持股比例	股數	持股比例	股數	持股比例			
董事長	廣達電腦(股)公司	100.6.15	3年	88.2.3	82,881,664	29.07%	82,881,664	29.78%	0	0	0	0	—	—	—
	代表人： 林百里	100.6.15	3年	88.2.3	不適用	不適用	6,982	0	0	0	0	0	<ul style="list-style-type: none"> 廣達電腦、千字投資、廣達創投、達軒投資、達軒投資、兆宇投資、明日新投資、達啟投資、達見科技、雲廣科技、雲達科技(股)公司、OIL、AIC、QCA、QCH、QAL、QCML、QRIL、QCT、QSL、QSI(CAYAMN)、E-Forward Limited、FaceVision Tech.(HK)、QCT Cayman Inc.、財團法人廣達文教基金會、財團法人時代基金會、財團法人桃園縣廣藝基金會、博理基金會、財團法人台北市安社會福利基金會、常樂開發有限公司董事長 坤基創投、參贊創投、華威世紀創投、國際前瞻創投、普訊陸創投、普訊陸創投、達威電子(股)公司、QMI、QSI、CAM-CID、CDIB 董事 	—	—
董事	廣達電腦(股)公司	100.6.15	3年	88.2.3	82,881,664	29.07%	82,881,664	29.78%	0	0	0	0	—	—	—
	代表人： 梁次震	100.6.15	3年	88.2.3	不適用	不適用	0	0	0	0	0	0	<ul style="list-style-type: none"> 達威電子(股)公司、QMI、QSI、QSN、QCN、QCHN、QMN、OCG、QDL、QIT、Q_Bus、Tech Chain Ltd.、Exmore、QDL(HK)、Tech Chain(HK)、Exmore (HK) 董事長 廣達電腦(股)公司 副董事長兼總經理 怡佳欣、敏華投資(股)公司 監察人 鼎天國際、國際前瞻創投、達啟投資、達見科技、雲廣科技、雲達科技、明日新投資(股)公司、AIC、QCA、QCML、QCJ株式會社、Face Vision Tech. (HK) 董事 廣達創投(股)公司、QCH 董事長兼總經理 	—	—
董事	廣達電腦(股)公司	100.6.15	3年	88.2.3	82,881,664	29.07%	82,881,664	29.78%	0	0	0	0	—	—	—
	代表人： 黃健堂	100.6.15	3年	97.6.13	不適用	不適用	0	0	0	0	0	0	<ul style="list-style-type: none"> 中原大學 電子工程系 金寶電子(股)公司 廠長 廣達電腦 董事兼執行副總 	<ul style="list-style-type: none"> 達豐、達功、達偉、達利、達人、達群、達富、常熟展運、展運(重慶)、達豐(重慶)、達偉(重慶)、雲達(上海)、雲達(北京)、雲達(重慶)、達研(上海)、展運(上海)、進達(上海)董事長 國際前瞻創投、廣達創投(股)公司 監察人 達啟投資、雲廣科技(股)公司、斯丹達(上海)能源有限公司 董事 廣達電腦 董事兼執行副總 	—
董事	何世池	100.6.15	3年	97.6.13	2,143,097	0.75%	1,143,097	0.41%	0	0	3,033,000	1.09%	<ul style="list-style-type: none"> 本公司 總經理 明日新投資(股)、達研(上海)光電、達研光電(常熟)、達明電子(常熟)、QSA、OSH、OSU、QHH 董事 世聯投資股份有限公司 監察人 明日新投資(股)公司 總經理 	—	—

職稱	姓名	選(就)任日期	任期	初次選任日期	選任時持有股份		現在持有股數		配偶、未成年子女現在持有股份		利用他人名義持有股份		主要經(學)歷	目前兼任本公司及其他公司之職務	職稱	姓名	關係
					股數	持股比例	股數	持股比例	股數	持股比例	股數	持股比例					
董事	張嘉峰	100.6.15	3年	97.6.13	1,032,346	0.36%	744,346	0.27%	3,724	0	0	0	<ul style="list-style-type: none"> ■ 本公司執行副總 ■ 達研(上海)光電、達研光電(常熟)、達明電子(常熟)、恩悠數位(股)公司 董事 ■ 達研(上海)光電、達研光電(常熟)、達明電子(常熟) 總經理 	-	-	-	
獨立董事	王關生	100.6.15	3年	91.4.23	0	0.00%	0	0.00%	0	0	0	0	<ul style="list-style-type: none"> ■ 美國麻省理工學院 企管碩士 ■ Goldman, Sachs & Co. 美國高盛公司 執行董事 	-	-	-	
獨立董事	楊天祥	100.6.15	3年	97.6.13	0	0.00%	0	0.00%	0	0	0	0	<ul style="list-style-type: none"> ■ 美國麻省理工學院 機械工程碩士 ■ 國立成功大學 機械工程學系教授 	-	-	-	
監察人	張景溢	100.6.15	3年	97.6.13	0	0.00%	0	0.00%	0	0	0	0	<ul style="list-style-type: none"> ■ 廣達電腦 監察人 ■ 華木文創管理顧問(股)公司、華威國際科技顧問(股)公司、國際前瞻創業投資(股)公司、華威世紀創業投資(股)公司 董事長 ■ 台虹科技(股)公司、藍海國際餐飲(股)公司、來客國際(股)公司、安成國際藥業股份有限公司、Gem Services, Inc., Asia Best Healthcare Co., Ltd.、華盛國際投資(股)公司、A&D Capital Corp., CAM-CID Asia Pacific Investment Co., Ltd.、Asia Pacific Century Venture Capital Ltd., I&D Capital Corp., Star Pacific Worldwide Limited、C&D Capital Corp. 董事 	-	-	-	
監察人	佳宜投資(股)公司	100.6.15	3年	100.6.15	20,000	0.01%	2,100,000	0.75%	0	0	0	0	-	-	-	-	-
監察人	代表人：吳政鋒	100.6.15	3年	100.6.15	不適用	不適用	0	0	0	0	0	0	<ul style="list-style-type: none"> ■ 匹茲堡大學 工業工程碩士 ■ 國立台灣大學 機械工程學系 ■ 中鼎工程股份有限公司 專案經理 	<ul style="list-style-type: none"> ■ 中鼎工程股份有限公司 專案經理 	-	-	-
監察人	文羽華	100.6.15	3年	97.6.13	0	0.00%	0	0.00%	0	0	0	0	<ul style="list-style-type: none"> ■ 美國威斯康辛大學 經濟學博士 ■ 長庚大學 醫務管理學系/所 助理教授 	<ul style="list-style-type: none"> ■ 長庚大學 醫務管理學系/所 助理教授 	-	-	-

2.法人股東之主要股東：

103年4月30日

法人股東名稱	法人股東之主要股東	持股比例
廣達電腦股份有限公司	千字投資股份有限公司	14.82%
	林百里	11.54%
	兆豐國際商業銀行受託何莎信託財產專戶	4.14%
	大通託管資本收益建立者公司投資專戶	3.71%
	大通銀行託管歐洲太平洋成長基金專戶	3.02%
	梁次震	2.99%
	怡佳欣投資股份有限公司	2.18%
	欣敏投資股份有限公司	2.15%
	大通託管美國收益基金公司投資專戶	2.14%
	國泰人壽保險股份有限公司	1.58%
佳宜投資股份有限公司	JET TIME INVESTMENT LIMITED	98.57%

3.法人股東之主要股東為法人者，其主要股東：

103年4月30日

法人名稱	法人之主要股東	持股比例
千字投資股份有限公司	美商軒輝企業有限責任公司	68.49%
	林百里	23.23%
	何莎	8.27%
JET TIME INVESTMENT LIMITED	JADE MAX GLOBAL LIMITED	100%

4.董事及監察人獨立性資料

姓名	條件	是否具有五年以上工作經驗 及下列專業資格			符合獨立性情形（註1~10）										兼任其他 公開發行 公司獨立 董事家數
		商務、法 務、財務、 會計或公司 業務所須相 關科系之公 私立大專院 校講師以上	法官、檢察官、 律師、會計師或 其他與公司業 務所需之國家 考試及格領有 證書之專門職 業及技術人員	商務、法 務、財務、 會計或公司 業務所須之工 作經驗	1	2	3	4	5	6	7	8	9	10	
廣達電腦(股)公司 代表人：林百里			√				√			√	√	√		0	
廣達電腦(股)公司 代表人：梁次震			√				√			√	√	√		0	
廣達電腦(股)公司 代表人：黃健堂			√				√			√	√	√		0	
何世池			√				√	√	√	√	√	√	√	0	
張嘉峰			√				√	√	√	√	√	√	√	0	
王關生			√	√	√	√	√	√	√	√	√	√	√	0	
楊天祥	√			√	√	√	√	√	√	√	√	√	√	0	
張景溢			√	√		√	√			√	√	√	√	0	
佳宜投資(股)公司 代表人：吳政鋒			√	√	√	√	√	√	√	√	√	√		0	
文羽革	√			√	√	√	√	√	√	√	√	√	√	0	

各董事、監察人於選任前二年及任職期間符合下述各條件者：

註：1. 非為公司或其關係企業之受僱人。

2. 非公司或其關係企業之董事、監察人（但如為公司或其母公司、公司直接及間接持有表決權之股份超過百分之五十之子公司之獨立董事者，不在此限）。
3. 非本人及其配偶、未成年子女或以他人名義持有公司已發行股份總額百分之一以上或持股前十名之自然人股東。
4. 非前三項所列人員之配偶、二親等以內親屬或三親等以內直系血親親屬。
5. 非直接持有公司已發行股份總額百分之五以上法人股東之董事、監察人或受僱人，或持股前五名法人股東之董事、監察人或受僱人。
6. 非與公司有財務或業務往來之特定公司或機構之董事（理事）、監察人（監事）、經理人或持股百分之五以上股東。
7. 非為公司或關係企業提供商務、法律、財務、會計等服務或諮詢之專業人士、獨資、合夥、公司或機構之企業主、合夥人、董事（理事）、監察人（監事）、經理人及其配偶。但依股票上市或於證券商營業處所買賣公司薪資報酬委員會設置及行使職權辦法第七條履行職權之薪資報酬委員會成員，不在此限。
8. 未與其他董事間具有配偶或二親等以內之親屬關係。
9. 未有公司法第30條各款情事之一。
10. 未有公司法第27條規定以政府、法人或其代表人當選。

(二) 總經理、副總經理及各部門主管資料

103年4月30日 單位：股

職稱	姓名	就任日期	持有股份		配偶、未成年子女持有股份		利用他人名義持有股份		主要經(學)歷	目前兼任其他公司之職務	具配偶或二親等以內關係之經理人		
			股數	持股%	股數	持股%	股數	持股%			職稱	姓名	關係
總經理	何世池	94.06.24	1,143,097	0.77%	0	0	3,033,000	1.09%	<ul style="list-style-type: none"> ▪ Imperial College London 機械博士 ▪ 廣明光電總經理 	<ul style="list-style-type: none"> ▪ 明日新投資(股)、達研(上海)光電、達研光電(常熟)、QSA、QSH、QSU、QHH董事 ▪ 世緯投資股份有限公司監察人 ▪ 明日新投資(股)公司總經理 	-	-	-
執行副總	張嘉峰	97.07.01	744,346	0.27%	3,724	0	0	0	<ul style="list-style-type: none"> ▪ 中華工專電機科 ▪ 廣明光電執行副總 	<ul style="list-style-type: none"> ▪ 達研(上海)光電有限公司、達研光電(常熟)有限公司、達明電子(常熟)有限公司、恩悠數位(股)公司 董事 ▪ 達研(上海)光電有限公司、達明電子(常熟)有限公司 總經理 	-	-	-
副總經理	陳尚昊	97.12.22	133,804	0.05%	0	0	0	0	<ul style="list-style-type: none"> ▪ 交通大學控制工程碩士 	<ul style="list-style-type: none"> ▪ 達研光電(常熟)有限公司、達明電子(常熟)有限公司、恩悠數位(股)公司、達明電子(香港)有限公司 董事 	-	-	-
副總經理	王訓	97.10.01	156,000	0.06%	0	0	0	0	<ul style="list-style-type: none"> ▪ 北卡羅萊納州大電子工程碩士 	無	-	-	-
副總經理	莊富清	97.12.22	290,014	0.10%	9,590	0	0	0	<ul style="list-style-type: none"> ▪ 東海大學工業工程系 ▪ 大眾電腦 經理 	無	-	-	-

酬金級距表

給付本公司各個董事酬金級距	董事姓名			
	前四項酬金總額(A+B+C+D)	財務報告內所有公司	本公司	前七項酬金總額(A+B+C+D+E+F+G)
低於 2,000,000 元	本公司 廣達電腦(股)公司 代表人：林百里、 廣達電腦(股)公司 代表人：梁次震、 廣達電腦(股)公司 代表人：黃健堂、 何世池、張嘉峰、 王關生、楊天祥	廣達電腦(股)公司 代表人：林百里、 廣達電腦(股)公司 代表人：梁次震、 廣達電腦(股)公司 代表人：黃健堂、 何世池、張嘉峰、 王關生、楊天祥	本公司 廣達電腦(股)公司 代表人：林百里、 廣達電腦(股)公司 代表人：梁次震、 廣達電腦(股)公司 代表人：黃健堂、 王關生、楊天祥	財務報告內所有公司 廣達電腦(股)公司 代表人：林百里、 廣達電腦(股)公司 代表人：梁次震、 廣達電腦(股)公司 代表人：黃健堂、 王關生、楊天祥
2,000,000 元 (含) ~ 5,000,000 元 (不含)	-	-	-	-
5,000,000 元 (含) ~ 10,000,000 元 (不含)	-	-	張嘉峰	-
10,000,000 元 (含) ~ 15,000,000 元 (不含)	-	-	何世池	何世池、張嘉峰
15,000,000 元 (含) ~ 30,000,000 元 (不含)	-	-	-	-
30,000,000 元 (含) ~ 50,000,000 元 (不含)	-	-	-	-
50,000,000 元 (含) ~ 100,000,000 元 (不含)	-	-	-	-
100,000,000 元以上	-	-	-	-
總計	7 人	7 人	7 人	7 人

2. 監察人之酬金(個別揭露姓名及酬金方式)

102年12月31日 單位:仟元

職稱	姓名	監察人酬金				A、B及C等三項總額占稅後純益之比例(註2)	有無領取來自子公司以外轉投資事業酬金	
		報酬(A)		盈餘分配之酬勞(B)				業務執行費用(C) (註1)
		本公司	財務報告內所有公司	本公司	財務報告內所有公司			
監察人	張景溢							
監察人	佳宜投資(股)公司 代表人:吳政鋒	0	0	0	1,000	0.10%	0.10%	
監察人	文羽革							

酬金級距表

給付本公司各個監察人酬金級距	監察人姓名	
	本公司	前三項酬金總額(A+B+C)
低於 2,000,000 元	張景溢、文羽革、 佳宜投資(股)公司代表人:吳政鋒	財務報告內所有公司 張景溢、文羽革、 佳宜投資(股)公司代表人:吳政鋒
2,000,000 元(含) ~ 5,000,000 元(不含)	-	-
5,000,000 元(含) ~ 10,000,000 元(不含)	-	-
10,000,000 元(含) ~ 15,000,000 元(不含)	-	-
15,000,000 元(含) ~ 30,000,000 元(不含)	-	-
30,000,000 元(含) ~ 50,000,000 元(不含)	-	-
50,000,000 元(含) ~ 100,000,000 元(不含)	-	-
100,000,000 元以上	-	-
總計	3 人	3 人

註 1：係指 102 年度給付監察人之相關業務執行費用(包括車馬費、特支費、各種津貼、宿舍、配車等實物提供等等)。

註 2：102 年度稅後純益為 966,693 仟元。

註 3：退職退休金於 102 年度實際給付金額及依新舊制退休金辦法之提撥金額皆為 0。

3. 總經理及副總經理之酬金(彙總配合級距揭露姓名方式)

單位:仟元/仟股

職稱	姓名	薪資(A)(註1)		退職退休金(B)(註5)		獎金及特支費等(C)(註2)		盈餘分配之員工紅利金額(D)(註3)				A、B、C及D等四項總額占稅後純益之比例(%) (註4)		取得員工認股權憑證數額		有無領取自公司以轉投資事業酬金	
		本公司	財務報告內所有公司	本公司	財務報告內所有公司	本公司	財務報告內所有公司	本公司	財務報告內所有公司	現金紅利金額	股票紅利金額	本公司	財務報告內所有公司	本公司	財務報告內所有公司		
總經理	何世池																
執行副總	張嘉峰																
副總經理	陳尚昊																
副總經理	王訓	8,280	13,562	0	0	15,510	27,978	16,280	0	16,280	0	0	4.15%	5.98%	0	0	無
副總經理	莊富濱																
協理	李駿毅																
協理	卓裕山																
財務會計主管	王偉霖																

註1：係指102年度總經理及副總經理薪資、職務加給、離職金。

註2：係指102年度總經理各種獎金、獎勵金、車馬費、特支費、各種津貼、宿舍、配車等實物提供及其他報酬金額。

註3：因102年度員工現金紅利係暫估數，係民國103.6.11股東常會決議通過後進行作業。

註4：102年度稅後純益為966,693仟元。

註5：總經理及副總經理退職退休金於102年度實際給付金額為0，依新制退休金辦法之提撥金額為638仟元。

酬金級距表

給付本公司各個總經理及副總經理酬金級距	總經理及副總經理姓名	
	本公司	財務報告內所有公司
低於2,000,000元	莊富清、李駿毅、卓裕山	李駿毅、卓裕山
2,000,000元(含)~5,000,000元(不含)	王偉霖	-
5,000,000元(含)~10,000,000元(不含)	張嘉峰、陳尚昊、王訓	陳尚昊、王偉霖、莊富清、王訓
10,000,000元(含)~15,000,000元(不含)	何世池	何世池、張嘉峰
15,000,000元(含)~30,000,000元(不含)	-	-
30,000,000元(含)~50,000,000元(不含)	-	-
50,000,000元(含)~100,000,000元(不含)	-	-
100,000,000元以上	-	-
總計	7人	7人

4. 配發員工紅利之經理人姓名及配發情形

102年12月31日 單位:仟元

	職稱	姓名	股票紅利 金額(註1)	現金紅利 金額(註1)	總計	總額占稅 後純益之 比例(%) (註2)
經 理 人	總經理	何世池	0	16,280	16,280	1.68%
	執行副總	張嘉峰				
	副總經理	陳尚昊				
	副總經理	王訓				
	副總經理	莊富洧				
	協理	李駿毅				
	協理	卓裕山				
	財務會計主管	王偉霖				

註1：因102年度員工現金紅利係暫估數，俟民國103.6.11股東常會決議通過後進行作業。

註2：102年度稅後純益為966,693仟元。

(四)分別比較說明本公司及合併報表所有公司於最近二年度支付本公司董事、監察人、總經理及副總經理酬金總額占個體財務報告稅後純益比例之分析並說明給付酬金之政策、標準與組合、訂定酬金之程序及與經營績效及未來風險之關聯性：

1.本公司及合併報表所有公司於最近二年度支付本公司董事、監察人、總經理及副總經理酬金總額占稅後純益比例之分析：

年度	本公司	合併報表所有公司
101	11.57%	13.83%
預估102	4.15%	5.98%

2.本公司給付酬金之政策、標準與組合、訂定酬金之程序及與經營績效及未來風險之關聯性：

本公司給付董事、監察人之酬金政策訂於本公司章程內，係授權董事會依其對本公司營運參與之程度及貢獻之價值，並參照同業水準議定之；總經理、副總經理酬金之給付方式則依據本公司相關人事規章及本公司章程之股利政策辦理，並無風險之情形。

三、公司治理運作情形：

(一)董事會運作情形資訊：

最近年度董事會開會(A) 7 次，董事監察人出席情形如下：

職稱	姓名	實際出席(列)席次數 B	委託出席次數	實際出席(列)席率(%)【B/A】	備註
董事長	廣達電腦(股)公司 代表人：林百里	5	0	71.43%	
董事	廣達電腦(股)公司 代表人：梁次震	7	0	100.00%	
董事	廣達電腦(股)公司 代表人：黃健堂	7	0	100.00%	
董事	何世池	7	0	100.00%	
董事	張嘉峰	7	0	100.00%	
獨立董事	王關生	5	0	71.43%	
獨立董事	楊天祥	7	0	100.00%	
監察人	張景溢	0	0	0%	
監察人	佳宜投資(股)公司 代表人：吳政鋒	7	0	100.00%	
監察人	文羽苹	7	0	100.00%	

其他應記載事項：

- 一、證交法第14條之3所列事項暨其他經獨立董事反對或保留意見且有紀錄或書面聲明之董事會議決事項，應敘明董事會日期、期別、議案內容、所有獨立董事意見及公司對獨立董事意見之處理：無此情形。
- 二、董事對利害關係議案迴避之執行情形，應敘明董事姓名、議案內容、應利益迴避原因以及參與表決情形：本公司於102年5月7日董事會中，薪酬委員會提交本公司經理人年度調薪建議案，及本公司於102年10月30日董事會中，薪酬委員會提交本公司經理人101年度分紅、員工久任及工作績效獎金發放及本公司經理人102年度年終獎金發放金額等議案：董事何世池及張嘉峰先生因涉自身利害關係予以迴避討論及表決。
- 三、當年度及最近年度加強董事會職能之目標（例如設立審計委員會、提昇資訊透明度等）與執行情形評估：
 - 1.本公司除已依法訂定董事會議事規則，董事會相關職能及運作均依照本規則及相關法令執行外，為提高公司資訊透明度，並將相關資訊置於公開資訊觀測站及公司網站供投資人參閱。
 - 2.為落實公司治理，並健全公司董事、監察人及經理人薪資報酬制度，依據證券交易法第十四條之六規定，本公司於100.12.28董事會決議設置薪資報酬委員會。

(二)審計委員會運作情形或監察人參與董事會運作情形：

本公司並未設置審計委員會，最近年度董事會開會 7 次 (A)，監察人列席情形如下：

職稱	姓名	實際列席次數 (B)	實際列席率(%) (B/A)	備註
監察人	張景溢	0	0%	
監察人	佳宜投資(股)公司 代表人：吳政鋒	7	100.00%	
監察人	文羽苹	7	100.00%	

其他應記載事項：

一、監察人之組成及職責：

(一) 監察人與公司員工及股東之溝通情形 (例如溝通管道、方式等)：

監察人列席董事會、股東會及其他之公司重要會議等，與員工及股東之溝通管道暢通。

(二) 監察人與內部稽核主管及會計師之溝通情形 (例如就公司財務、業務狀況進行溝通之事項、方式及結果等)：

稽核主管於稽核項目完成時定期向監察人提報稽核報告及監察人於必要時與會計師進行財務狀況溝通。

二、監察人列席董事會如有陳述意見，應敘明董事會日期、期別、議案內容、董事會決議結果以及公司對監察人陳述意見之處理：無此情形。

(三)公司治理運作情形及其與上市上櫃公司治理實務守則差異情形及原因：

項目	運作情形	與上市上櫃公司治理實務守則差異情形及原因
<p>一、公司股權結構及股東權益</p> <p>(一)公司處理股東建議或糾紛等問題之方式</p> <p>(二)公司掌握實際控制公司之主要股東及主要股東之最終控制者名單之情形</p> <p>(三)公司建立與關係企業風險控管機制及防火牆之方式</p>	<p>(一) 1.已設有發言人制度並由專人處理相關問題。</p> <p>2.召開股東會時依股東會議事規則辦理。</p> <p>(二)依股務代理機構提供之股東名冊掌握之。</p> <p>(三)各關係企業獨立運作，各公司有其相關遵行之內部控制制度，並依相關規定辦理。</p>	<p>無</p> <p>無</p> <p>無</p>
<p>二、董事會之組成及職責</p> <p>(一)公司設置獨立董事之情形</p> <p>(二)定期評估簽證會計師獨立性之情形</p>	<p>(一)於 100 年股東常會選任獨立董事二席。</p> <p>(二)本公司委託會計師事務所辦理相關財務、稅務查核簽證等事宜，均提請董事會審議該事務所之獨立性、專業能力及公費合理性，經董事會審查決議後始委託該事務所執行之。</p>	<p>無</p> <p>無</p>
<p>三、建立與利害關係人溝通管道之情形</p>	<p>本公司對不同主體(含利害關係人)皆視不同狀況設有溝通管道。</p>	<p>無</p>
<p>四、資訊公開</p> <p>(一)公司架設網站，揭露財務業務及公司治理資訊之情形</p> <p>(二)公司採行其他資訊揭露之方式(如架設英文網站、指定專人負責公司資訊之蒐集及揭露、落實發言人制度、法人說明會過程放置公司網站等)</p>	<p>(一)本公司已架設網站，以產品及公司介紹為主，並依相關法令揭露公司財務、業務及公司治理資訊。</p> <p>(二)本公司已設置發言人制度，並由專人負責公司資訊之蒐集及揭露。</p>	<p>無</p> <p>無</p>
<p>五、公司設置提名或其他各類功能性委員會之運作情形</p>	<p>本公司於 100.12.28 董事會決議設置薪資報酬委員會，其主要職責為擬訂下列各款事項之建議案：</p> <p>1.董事、監察人及經理人績效評估與薪資報酬之政策、制度、標準與結構。</p> <p>2.董事、監察人及經理人之薪資報酬。</p>	<p>無</p>
<p>六、公司如依據「上市上櫃公司治理實務守則」訂有公司治理實務守則者，請敘明其運作與所訂公司治理實務守則之差異情形：本公司目前雖尚未訂定公司治理實務守則，惟董事、監察人之行使職權及內部控制制度等均按照「上市上櫃公司治理實務守則」制訂相關規章及運作。</p>		

項目	運作情形	與上市上櫃公司治理實務守則差異情形及原因																								
<p>七、其他有助於瞭解公司治理運作情形之重要資訊〈如員工權益、僱員關懷、投資者關係、供應商關係、利害關係人之權利、董事及監察人進修之情形、風險管理政策及風險衡量標準之執行情形、客戶政策之執行情形、公司為董事及監察人購買責任保險之情形等〉：</p> <p>(一)員工權益：本公司依規定替員工投保勞健保及提撥勞工退休金，保障員工合法權益。</p> <p>(二)僱員關懷：本公司設立職工福利委員會，依法提撥職工福利金並注重員工福利，享有各種福利補助及團康活動並有良好的教育訓練制度與員工建立起互信互賴之良好關係。</p> <p>(三)投資者關係：已設有發言人制度並由專人處理相關問題。</p> <p>(四)供應商關係及利害關係人之權利：本公司與供應商之間一向維繫良好的關係；利害關係人得與公司進行溝通、建言，以維護應有之合法權益。</p> <p>(五)董事及監察人進修之情形：本公司之董事及監察人均具有專業背景，且大部分董事及監察人目前均從事該專業背景工作；最近年度進修情形如下：</p> <table border="1" data-bbox="167 730 1426 1111"> <thead> <tr> <th>職稱</th> <th>姓名</th> <th>進修日期</th> <th>主辦單位</th> <th>課程名稱</th> <th>進修時數</th> </tr> </thead> <tbody> <tr> <td>獨立董事</td> <td>王關生</td> <td>102/11/11</td> <td>社團法人中華公司治理協會</td> <td>公司治理與董事會效能提升</td> <td>3</td> </tr> <tr> <td>獨立董事</td> <td>楊天祥</td> <td>102/07/24</td> <td>財團法人中華民國證券櫃檯買賣中心</td> <td>上櫃興櫃公司內部人股權宣導說明會</td> <td>3</td> </tr> <tr> <td>監察人</td> <td>文羽葦</td> <td>102/07/22</td> <td>財團法人中華民國證券櫃檯買賣中心</td> <td>上櫃興櫃公司內部人股權宣導說明會</td> <td>3</td> </tr> </tbody> </table> <p>(六)風險管理政策及風險衡量標準之執行情形：本公司針對重要管理指標訂有管理辦法並依辦法執行。</p> <p>(七)客戶政策之執行情形：本公司通過 ISO9001、ISO/TS16949 品質管理系統和 ISO14001、OHSAS18001、QC080000、EICC(電子行業公民聯盟行為守則)、ESD S20.20(靜電防護管理)等系統的執行，職業健康和安全以及產品有害物質過程管理系統的執行，確保本公司客戶政策的執行和達成其成果。</p> <p>(八)公司為董事及監察人購買責任保險之情形：本公司已為董事及監察人購買責任保險。</p>			職稱	姓名	進修日期	主辦單位	課程名稱	進修時數	獨立董事	王關生	102/11/11	社團法人中華公司治理協會	公司治理與董事會效能提升	3	獨立董事	楊天祥	102/07/24	財團法人中華民國證券櫃檯買賣中心	上櫃興櫃公司內部人股權宣導說明會	3	監察人	文羽葦	102/07/22	財團法人中華民國證券櫃檯買賣中心	上櫃興櫃公司內部人股權宣導說明會	3
職稱	姓名	進修日期	主辦單位	課程名稱	進修時數																					
獨立董事	王關生	102/11/11	社團法人中華公司治理協會	公司治理與董事會效能提升	3																					
獨立董事	楊天祥	102/07/24	財團法人中華民國證券櫃檯買賣中心	上櫃興櫃公司內部人股權宣導說明會	3																					
監察人	文羽葦	102/07/22	財團法人中華民國證券櫃檯買賣中心	上櫃興櫃公司內部人股權宣導說明會	3																					
<p>八、如有公司治理自評報告或委託其他專業機構之公司治理評鑑報告者，應敘明其自評(或委外評鑑)結果、主要缺失(或建議)事項及改善情形：不適用。</p>																										

(四)設置薪資報酬委員會組成、職責及運作情形：本公司於100.12.28董事會決議設置薪資報酬委員會，其主要職責係擬訂董事、監察人及經理人績效評估與薪資報酬之政策、制度、標準與結構及薪資報酬評估之建議案。

1. 薪資報酬委員會成員資料

身份別	姓名	是否具有五年以上工作經驗 及下列專業資格			符合獨立性情形 (註 1~8)								兼任其他 公開發行 公司薪資 報酬委員 會成員家 數
		商務、法 務、財務、 會計或公 司業務所 需相關料 系之公私 立大專院 校講師以 上	法官、檢 察官、律 師、會計 師或其他 與公司業 務所需之 國家考試 格領有證 書之專門 職業及技 術人員	具有商 務、法 務、財 務、會 計或公 司業務 所需之 工作經 驗	1	2	3	4	5	6	7	8	
獨立董事	王關生			√	√	√	√	√	√	√	√	√	0
獨立董事	楊天祥	√			√	√	√	√	√	√	√	√	0
其他	林承擘			√	√	√	√	√	√	√	√	√	0

各成員於選任前二年及任職期間符合下述各條件者：

註：1.非為公司或其關係企業之受僱人。

2.非公司或其關係企業之董事、監察人。但如為公司或其母公司、公司直接及間接持有表決權之股份超過百分之五十之子公司之獨立董事者，不在此限。

3.非本人及其配偶、未成年子女或以他人名義持有公司已發行股份總額百分之一以上或持股前十名之自然人股東。

4.非前三項所列人員之配偶、二親等以內親屬或三親等以內直系血親親屬。

5.非直接持有公司已發行股份總額百分之五以上法人股東之董事、監察人或受僱人，或持股前五名法人股東之董事、監察人或受僱人。

6.非與公司有財務或業務往來之特定公司或機構之董事(理事)、監察人(監事)、經理人或持股百分之五以上股東。

7.非為公司或關係企業提供商務、法律、財務、會計等服務或諮詢之專業人士、獨資、合夥、公司或機構之企業主、合夥人、董事(理事)、監察人(監事)、經理人及其配偶。

8.未有公司法第30條各款情事之一。

2. 薪資報酬委員會運作情形資訊

(1)本公司之薪資報酬委員會委員計3人。

(2)本屆委員任期：100年12月28日至103年6月14日，最近年度薪資報酬委員會開會2次(A)，委員資格及出席情形如下：

職稱	姓名	實際出席次數(B)	委託出席次數	實際出席率(%) (B/A) (註)	備註
召集人	楊天祥	2	0	100%	
委員	王關生	2	0	100%	
委員	林承擘	2	0	100%	

其他應記載事項：

一、董事會如不採納或修正薪資報酬委員會之建議，應敘明董事會日期、期別、議案內容、董事會決議結果以及公司對薪資報酬委員會意見之處理(如董事會通過之薪資報酬優於薪資報酬委員會之建議，應敘明其差異情形及原因)：無此情形。

二、薪資報酬委員會之議決事項，如成員有反對或保留意見且有紀錄或書面聲明者，應敘明薪資報酬委員會日期、期別、議案內容、所有成員意見及對成員意見之處理：無此情形。

(五)履行社會責任情形：

項目	運作情形	與上市上櫃公司企業社會責任實務守則差異情形及原因
一、落實推動公司治理		
(一)公司訂定企業社會責任政策或制度，以及檢討實施成效之情形。	本公司目前尚未訂定企業社會責任實務守則，惟公司仍遵守法令及章程之規定，並考量國內外企業社會責任之發展趨勢、公司本身整體營運活動，推動各項企業社會活動，並於環境社會風險與影響較大的生產基地中國大陸制訂企業社會責任管理手冊及培訓手冊。	惟如有法令或實際必要之考量時，則爰「上市上櫃公司企業社會責任實務守則」及相關法令辦理。
(二)公司設置推動企業社會責任專(兼)職單位之運作情形。	本公司由總管理處推動企業社會責任之運作	
(三)公司定期舉辦董事、監察人與員工之企業倫理教育訓練及宣導事項，並將其與員工績效考核系統結合，設立明確有效之獎勵及懲戒制度之情形。	本公司董事會適時參加董監事進修課程，平時若有證令等宣導事項時，會轉知各董事及監察人遵循。並於企業內部網站及會議宣導相關之企業倫理，員工也可透過企業內部網站查詢相關行為準則規章，員工績效考核系統亦將員工之行為操守列入考量。	
二、發展永續環境		
(一)公司致力於提升各項資源之利用效率，並使用對環境負荷衝擊低之再生物料之情形。	本公司一向注重環保和節能，除積極將資源充分有效利用，減少廢棄物產生並委託環保機關審查合格之專業廠商處理廢棄物。	無差異情形
(二)公司依其產業特性建立合適之環境管理制度之情形。	本公司經鑑於工作環境與員工人身安全保護措施之重要性，以ISO14001及OHSAS18001之管理系統為基準，展開重大環境考量及職業安全衛生風險控制，利用目標及方案管理，制定應急響應措施，進行優先改善；較低之風險則運用作業管制方式予以控管，均獲得顯著的成效。	無差異情形

項目	運作情形	與上市上櫃公司企業社會責任實務守則差異情形及原因
(三) 設立環境管理專責單位或人員，以維護環境之情形。	本公司各廠區設有環境管理專責人員，以建立、維護、完善環境管理體系。成立EHS委員會定期對公司環安衛管理績效進行檢討。制定業務持續性的管理計劃和方案，組織風險識別、評估、管控和改進，以期維護公司之環境效益。	無差異情形
(四) 公司注意氣候變遷對營運活動之影響，制定公司節能減碳及溫室氣體減量策略之情形。	本公司配合氣候變遷對營運活動之影響，制定公司節能減碳及溫室氣體減量策略。自2011年起即依循ISO14064的標準程序，建立溫室氣體排放盤查標準機制，每年進行節能減排和工廠溫室氣體盤查，完整掌握溫室氣體使用現狀，並且驗證減量成效。	無差異情形
三、維護社會公益		
(一) 公司遵守相關勞動法規及尊重國際公認基本勞動人權原則，保障員工之合法權益及雇用政策無差別待遇等，建立適當之管理方法、程序及落實之情形。	本公司遵守相關勞動法規及遵守EICC電子行業公民聯盟行為守則；遵守相關國際條例、國家與本地區相關的法律法規；尊重國際公認基本勞動人權原則，通過持續改進工作、保護公司員工人權，並促進供應商遵守相關準則；符合國際及國家勞動法規，減少違規風險和職業安全衛生損失，相關政策皆規範於員工手冊。另本公司會定期舉辦勞資會議，提供員工表達意見之管道，並使其充分瞭解公司營運活動。	無差異情形
(二) 公司提供員工安全與健康之工作環境，並對員工定期實施安全與健康教育之情形。	公司為保護員工的安全與健康，以OHSAS18 001管理系統為基準，識別公司所有環境與安全之危險源，建立職業健康安全目標管理方案，制定緊急應變方案，並定期組織員工進行消防與地震演習，安排特殊崗位及化學品操作人員進行定期培訓，在管理和執行方面起到良好的預防作用，杜絕了安全故事的發生。	無差異情形
(三) 公司建立員工定期溝通之機制，以及以合理方式通知對員工可能造成重大影響之營運變動之情形。	本公司每季舉行經營結果會議，高階主管於會議中向員工報告營運相關變動及進行雙向溝通。	無差異情形

項目	運作情形	與上市上櫃公司企業社會責任實務守則差異情形及原因
(四) 公司制定並公開其消費者權益政策，以及對其產品與服務提供透明且有效之消費者申訴程序之情形。	本公司重視產品品質，訂有品質手冊、訂有相關書面作業程序，以力求能儘速解決並處理客戶申訴問題。	無差異情形
(五) 公司與供應商合作，共同致力提升企業社會責任之情形。	隨著歐盟ROHS2.0指令、WEEE指令、中國RoHS、Eup指令及 GP、REACH指令的要求越來越多、越來越嚴謹，本公司為順應國際趨勢要求，特將產品環保作為社會責任發展戰略；訂有產品環境政策及相關作業，供應商也必須配合本公司的產品環保政策；另公司與供應商簽訂之採購合約納入企業社會責任之遵循協議，要求供應商遵守集團所訂的環境政策、健康與安全之勞動政策、及商業信譽、無不當利益、資訊披露、智慧財產權、公平交易、廣告與競爭、身份保護、社會合作等企業社會責任的促進；供應商應聲明對EICC《電子行業行為準則》的支援，並力求按照該準則之管理體系遵守該準則及其標準。	無差異情形
(六) 公司藉由商業活動、實物捐贈、企業志工服務或其他免費專業服務，參與社區發展及慈善公益團體相關活動之情形。	本公司不定期捐贈物質予社會福利團體，除鼓勵員工對社會公益事務投入及贊助外，歷年來對風災、地震捐款也不遺餘力。	無差異情形
四、加強資訊揭露		
(一) 公司揭露具攸關性及可靠性之企業社會責任相關資訊之方式。	本公司依據相關法令將公司相關資訊公開於公開資訊觀測站，並將實施企業社會責任之相關資訊揭露於公司網站及年報之中。	無差異情形
(二) 公司編製企業社會責任報告書，揭露推動企業社會責任之情形。	本公司尚未編製企業社會責任報告書，未來將視情況考量是否編製企業社會責任報告書。	無差異情形
五、公司如依據「上市上櫃公司企業社會責任實務守則」訂有本身之企業社會責任守則者，請敘明其運作與所訂守則之差異情形：公司尚未制訂「上市上櫃公司企業社會責任實務守則」。		

項目	運作情形	與上市上櫃公司企業社會責任實務守則差異情形及原因
	<p>六、其他有助於瞭解企業社會責任運作情形之重要資訊（如公司對環保、社區參與、社會貢獻、社會服務、社會公益、消費者權益、人權、安全衛生與其他社會責任活動所採行之制度與措施及履行情形）：</p> <p>本公司為保證產品環境質量，建立IECQ/QC080000有害物質過程管理體系，推廣設計開發杜絕禁用物質、源頭控制築其綠色伙伴、過程管理防止交叉污染、全員參與產品持續減廢、永續滿足法規客戶要求等方針，透過對供應鏈HSF(Hazardous Substance Free)管理，全員HSF訓練及零部件相關有害物質檢測，以達到綠色家園目標。為應環境低碳化趨勢及社會責任要求，建立ISO14064盤查公司與產品碳排放狀況，從而制訂相應減排計劃及相應措施，以滿足法規與客戶之持續改進要求。</p>	
	<p>七、公司產品或企業社會責任報告書如有通過相關驗證機構之查證標準，應加以敘明：</p> <p>本公司通過了ISO9001、ISO14001、OHSAS18001、QC080000、ISO/TS16949、ESD20.20等體系認證，101年於生產基地推行EICC電子行業行為守則，落實企業社會責任，同時，公司產品通過了中國CCC、美國UL、德國TUV、挪威NEMKO等認證；以上各管理體系之運行和產品安全均能滿足相關國際標準、相關方以及客戶的要求。</p>	

(六)公司履行誠信經營情形及採行措施：

項 目	運 作 情 形	與上市上櫃公司誠信經營守則差異情形及原因
一、訂定誠信經營政策及方案		
(一) 公司於規章及對外文件中明示誠信經營之政策，以及董事會與管理階層承諾積極落實之情形。	本公司重視員工誠信廉潔，與員工簽訂「員工廉潔合約」，要求員工以誠信、廉潔自約。並於「員工規則」中明確規範員工應言行慎審重操守，處理公務以誠實信用為則，對公司之業務技術等各項資訊應嚴守公司機密，不得洩露；員工不得利用職務圖利自己或他人；並不得因職務上行為或違背職務上之行為，接受回扣、不當之饋贈、招待或其他不法利益。	無差異情形
(二) 公司訂定防範不誠信行為方案之情形，以及方案內之作業程序、行為指南及教育訓練等運作情形。	本公司訂有「員工規則」將誠信相關行為列入服務精神，相關規章公告於公司內部網站。	無差異情形
(三) 公司訂定防範不誠信行為方案時，對營業範圍內具較高不誠信行為風險之營業活動，採行防範行賄及收賄、提供非法政治獻金等措施之情形。	除了內部與員工簽訂「員工廉潔合約」，對營業範圍內具較高不誠信行為風險之採購活動，本公司與供應商簽定誠信廉潔契約，並提供檢舉信箱，以防範行賄及收賄。	無差異情形
二、落實誠信經營		
(一) 公司商業活動應避免與有不誠信行為紀錄者進行交易，並於商業契約中明訂誠信行為條款之情形。	本公司與供應商合約載明相關條款：所有供應商應瞭解廣明集團政策、社會責任並在市場上取得成功，供應商及其代理應維護最高道德標準，包括商業信譽、無不當利益、資訊披露、智慧財產權、公平交易、廣告與競爭、身份保護、社會合作。	無差異情形
(二) 公司設置推動企業誠信經營專(兼)職單位之運作情形，以及董事會督導情形。	本公司尚未設置推動企業誠信經營專(兼)職單位。	惟如有法令或實際必要之考量時，則爰「上市上櫃公司誠信經營守則」及相關法令辦理。

項 目	運 作 情 形	與上市上櫃公司誠信經營守則差異情形及原因
(三) 公司制定防止利益衝突政策及提供適當陳述管道運作情形。	本公司董事會議事規則訂有利益迴避制度：董事對於會議事項，與其自身或其代表之法人有利害關係者，應於當次董事會說明其利害關係之重要內容，如有害於公司利益之虞時，不得加入討論及表決，且討論及表決時應予迴避，並不得代理其他董事行使其表決權。	無差異情形
(四) 公司為落實誠信經營所建立之有效會計制度、內部控制制度之運作情形，以及內部稽核人員查核之情形。	本公司就較高不誠信行為風險之營運活動，均已建立有效之會計制度及內部控制制度，並設置稽核依風險評估排定稽核計畫，截止目前並無發現有違反誠信經營之情事。	無差異情形
三、公司建立檢舉管道與違反誠信經營規定之懲戒及申訴制度之運作情形。	本公司提供正當檢舉管道，並對檢舉人身分及檢舉內容確實保密，若有違反情事，將依將依情節輕重予以記過或免職。	無差異情形
四、加強資訊揭露		
(一) 公司架設網站，揭露誠信經營相關資訊情形。	本公司尚未於公司官網揭露誠信經營相關資訊。	惟如有法令或實際必要之考量時，則爰「上市上櫃公司誠信經營守則及相關法令辦理」。
(二) 公司採行其他資訊揭露之方式(如架設英文網站、指定專人負責公司資訊之蒐集及揭露放置公司網站等)。	本公司於年報、公司規章及供應商契約揭露誠信經營理念及政策。	
五、公司如依據「上市上櫃公司誠信經營守則」訂有本身之誠信經營守則者，請敘明其運作與所訂守則之差異情形：公司尚未制訂「上市上櫃公司誠信經營守則」。		
六、其他有助於瞭解公司誠信經營運作情形之重要資訊(如公司對商業往來廠商宣導公司誠信經營決心、政策及邀請其參與教育訓練、檢討修正公司訂定之誠信經營守則等情形)：無		

(七)公司訂定公司治理守則及相關規章查詢方式：

本公司已訂定與公司治理相關之「內部控制制度」、「股東會議事規則」、「董事及監察人選舉辦法」、「董事會議事規則」、「取得或處分資產處理程序」、「資金貸與及背書保證作業程序」、「獨立董事之職責範疇規則」等規章，請至「公開資訊觀測站\公司治理\訂定公司治理之相關規程規則」及「本公司網站\投資人專區」查詢。

(八)其他足以增進對公司治理運作情形瞭解之重要資訊：

1. 本公司相關單位定期與簽證會計師，針對財務報告查核事項及內部控制執行情形，充分溝通討論。
2. 本公司內部重大資訊處理程序係依公司訂定之「防範內線交易之管理控制作業」辦理，重大消息之公開方式以「證券交易法第一百五十七條之一第五項及第六項重大消息範圍及其公開方式管理辦法」及「財團法人中華民國證券櫃檯買賣中心對上櫃公司重大訊息之查證暨公開處理程序」之定義及相關規範為依據。為防範內線交易，凡知悉公司內部重大消息之人，對於本公司有價證券的買賣，均應依「證券交易法」第一百五十七條之一規定辦理。公司亦建立內控機制，適時提供教育宣導，並將此制度告知員工、經理人和董事，避免其違返法規或發生內線交易情事。

(九)內部控制制度執行狀況

1. 內部控制聲明書

廣明光電股份有限公司
內部控制制度聲明書

日期：103年3月24日

本公司民國一〇二年度之內部控制制度，依據自行檢查的結果，謹聲明如下：

- 一、本公司確知建立、實施和維護內部控制制度係本公司董事會及經理人之責任，本公司業已建立此一制度。其目的係在對營運之效果及效率(含獲利、績效及保障資產安全等)、財務報導之可靠性及相關法令之遵循等目標的達成，提供合理的確保。
- 二、內部控制制度有其先天限制，不論設計如何完善，有效之內部控制制度亦僅能對上述三項目標之達成提供合理的確保；而且，由於環境、情況之改變，內部控制制度之有效性可能隨之改變。惟本公司之內部控制制度設有自我監督之機制，缺失一經辨認，本公司即採取更正之行動。
- 三、本公司係依據「公開發行公司建立內部控制制度處理準則」(以下簡稱「處理準則」)規定之內部控制制度有效性之判斷項目，判斷內部控制制度之設計及執行是否有效。該「處理準則」所採用之內部控制制度判斷項目，係為依管理控制之過程，將內部控制制度劃分為五個組成要素：1. 控制環境，2. 風險評估，3. 控制作業，4. 資訊及溝通，及5. 監督。每個組成要素又包括若干項目。前述項目請參見「處理準則」之規定。
- 四、本公司業已採用上述內部控制制度判斷項目，檢查內部控制制度之設計及執行的有效性。
- 五、本公司基於前項檢查結果，認為本公司於民國一〇二年十二月三十一日的內部控制制度(含對子公司之監督與管理)，包括知悉營運之效果及效率目標達成之程度、財務報導之可靠性及相關法令之遵循有關的內部控制制度等之設計及執行係屬有效，其能合理確保上述目標之達成。
- 六、本聲明書將成為本公司年報及公開說明書之主要內容，並對外公開。上述公開之內容如有虛偽、隱匿等不法情事，將涉及證券交易法第二十條、第三十二條、第一百七十一條及第一百七十四條等之法律責任。
- 七、本聲明書業經本公司民國一〇三年三月二十四日董事會通過，出席董事均同意本聲明書之內容，併此聲明。

廣明光電股份有限公司

董事長：林百里

總經理：何世池



2.委託會計師專案審查內部控制制度者，應揭露會計師審查報告：不適用。

(十) 最近年度及截至年報刊印日止公司及其內部人員依法被處罰、公司對其內部人員違反內部控制制度規定之處罰、主要缺失與改善情形：無。

(十一) 最近年度及截至年報刊印日止，股東會及董事會之重要決議：

1.董事會重要決議：

日期	重要決議事項
102.03.28	<ul style="list-style-type: none"> ▪ 通過訂定本公司「102年度營運計畫」。 ▪ 通過修訂本公司「董事會議事規則」 ▪ 通過修訂本公司「資金貸與及背書保證作業程序」 ▪ 通過本公司101年度之「內部控制制度聲明書」。 ▪ 通過本公司101年度財務報表及合併財務報表。 ▪ 通過訂定102年召開股東常會相關事項。
102.05.07	<ul style="list-style-type: none"> ▪ 通過本公司101年度營業報告書。 ▪ 通過本公司101年度之盈餘分配案。 ▪ 通過本公司於美金2,500 萬(含)額度以內，資金貸與子公司達研(上海)光電有限公司，及於美金2,500 萬(含)額度以內，資金貸與子公司達明電子(常熟)有限公司。 ▪ 通過薪酬委員會提交本公司102年度經理人年度調薪建議案。
102.07.08	<ul style="list-style-type: none"> ▪ 擬訂定101年度股利分配之配息基準日。
102.08.14	<ul style="list-style-type: none"> ▪ 本公司100% 轉投資之達研光電(常熟)有限公司擬辦理註銷清算案。
102.10.30	<ul style="list-style-type: none"> ▪ 薪酬委員會提交本公司經理人101年度分紅、員工久任及工作績效獎金發放金額建議案。 ▪ 薪酬委員會提交本公司經理人102年度年終獎金發放金額建議案。
102.12.30	<ul style="list-style-type: none"> ▪ 擬訂定本公司「103 年度營運計畫」。 ▪ 擬訂本公司及各子公司 103 年度內部稽核計畫。
103.01.20	<ul style="list-style-type: none"> ▪ 本公司資金貸與子公司 Quanta Storage Asia Limited 美金 5,000 萬元。
103.03.24	<ul style="list-style-type: none"> ▪ 擬修訂本公司「取得或處分資產處理程序」。 ▪ 擬修訂本公司「資金貸與及背書保證作業程序」。 ▪ 本公司 102 年度個體財務報告及合併財務報告。 ▪ 擬訂定 103 年召開股東常會相關事項。 ▪ 擬提請股東常會改選本公司董事、監察人選舉案。 ▪ 擬提請股東常會許可解除新任董事及其代表人之競業禁止限制。
103.04.29	<ul style="list-style-type: none"> ▪ 通過本公司 102 年度營業報告書。 ▪ 通過本公司 102 年度之盈餘分配案。 ▪ 獨立董事被提名人資格審查案。 ▪ 通過薪酬委員會提交本公司 103 年度經理人薪資及年度調薪建議案。

2. 股東會重要決議事項及執行情形：

日期	股東會決議事項	執行情形
102.06.17	承認本公司101年度營業報告書及財務報表。	已承認決議結果。
	承認本公司101年度盈餘分配案。	股東現金紅利新台幣361,866,583元，每股配發新台幣1.3元，已訂定配息基準日為102年7月29日並於102年8月16日發放。
	修訂本公司「資金貸與及背書保證作業程序」。	已依修訂後「資金貸與及背書保證作業程序」運作。

(十二)最近年度及截至年報刊印日止董事或監察人對董事會通過重要決議有不同意見且有記錄或書面聲明者，其主要內容：

本公司最近年度及截至年報刊印日止並未發生董事或監察人對董事會通過重要決議有不同意見之情事。

(十三)最近年度及截至年報刊印日止，公司董事長、總經理、會計主管、財務主管、內部稽核主管及研發主管等辭職解任情形：無此情形。

四、會計師公費資訊：

會計師事務所名稱	會計師姓名	查核期間	備註
安侯建業聯合會計師事務所	連淑凌 陳盈如	102/1/1~102/12/31	-

金額單位：新台幣千元

公費項目		審計公費	非審計公費	合計
金額級距				
1	低於 2,000 千元		✓	
2	2,000 千元 (含) ~4,000 千元			
3	4,000 千元 (含) ~6,000 千元	✓		✓
4	6,000 千元 (含) ~8,000 千元			
5	8,000 千元 (含) ~10,000 千元			
6	10,000 千元 (含) 以上			

備註：本公司非審計公費包括營業稅申報查核100仟元及移轉訂價稅務服務360仟元。

(一)給付簽證會計師、簽證會計師所屬事務所及其關係企業之非審計公費為審計公費之四分之一以上：無此情形。

(二)更換會計師事務所且更換年度所支付之審計公費較更換前一年度之審計公費減少者：不適用。

(三)審計公費較前一年度減少達百分之十五以上者：不適用。

五、更換會計師資訊：

最近二年度及其期後期間更換會計師資訊如下：

(一)關於前任會計師：

更換日期	民國 102 年 3 月 28 日		
更換原因及說明	本公司原簽證會計師為安侯建業會計師事務所林琬琬及陳盈如會計師，因安侯建業會計師事務所內部之調整，簽證會計師自 101 年度財務報告查核簽證作業起，更換為連淑凌及陳盈如會計師。		
說明係委任人或會計師終止或不接受委任	當事人	會計師	委任人
	情況	不適用	
	主動終止委任		
不再接受(繼續)委任			
最新兩年內簽發無保留意見以外之查核報告書意見及原因	無		
與發行人有無不同意見	有	-	會計原則或實務
		-	財務報告之揭露
		-	查核範圍或步驟
		-	其他
		-	
	無	✓	
	說明		
其他揭露事項	無		

(二)關於繼任會計師：

事務所名稱	安侯建業會計師事務所
會計師姓名	連淑凌、陳盈如
委任之日期	民國 102 年 3 月 28 日
委任前就特定交易之會計處理方法或財務報告諮詢事項及會計師對發結之意見	不適用
繼任會計師對前任會計師不同意見事項之書面意見	不適用

(三)前任會計師對本準則第 10 條第 5 款第 1 目及第 2 目之 3 事項之復函：不適用。

六、公司之董事長、總經理、負責財務或會計事務之經理人，最近一年內曾任職於簽證會計師所屬事務所或其關係企業者：無。

七、最近年度及年報刊印日止董事、監察人、經理人及大股東股權移轉及質押變動情形：

單位：股

職稱	姓名	102年度		103年截至4月30日止	
		持有股數 增(減)數	質押股數 增(減)數	持有股數 增(減)數	質押股數 增(減)數
董事長	廣達電腦(股)公司 代表人：林百里	0	0	0	0
董事	廣達電腦(股)公司 代表人：梁次震、 黃健堂				
持股10%以上股東	廣達電腦(股)公司				
董事兼總經理	何世池	(1,000,000)	0	0	0
董事兼執行副總	張嘉峰	(288,000)	0	0	0
獨立董事	王關生	0	0	0	0
獨立董事	楊天祥	0	0	0	0
監察人	佳宜投資(股)公司 公司代表人：吳政峰	0	0	0	0
監察人	張景溢	0	0	0	0
監察人	文羽苹	0	0	0	0
副總經理	陳尚昊	0	0	0	0
副總經理	王訓	0	0	0	0
副總經理	莊富洧	0	0	0	0
協理	卓裕山 (就任日期:102/7/24)	0	0	0	0
協理	李駿毅 (就任日期:102/9/11)	0	0	0	0
財務及會計 部門主管	王偉霖	0	0	0	0

註：股權移轉為關係人者資訊如下表：

姓名	股權移轉 原因	交易日期	交易相對人	交易相對人與公司、董事、 監察人及持股比例超過 百分之十股東之關係	股數	交易價格
何世池	處分	102.03.07	世緯投資股份 有限公司	利用他人名義持有	1,000,000	18.15

八、持股比例占前十名股東間互為財務會計準則公報第六號關係人或為配偶、二親等以內之親屬關係之資訊：

103年4月30日 單位：股

姓名	本人持有股份		配偶、未成年子女持有股份		利用他人名義合計持有股份		前十大股東相互間具有財務會計準則公報第六號關係人或為配偶、二親等以內之親屬關係者，其名稱或姓名及關係。		備註
	股數	持股比例	股數	持股比例	股數	持股比例	名稱(或姓名)	關係	
廣達電腦股份有限公司	82,881,664	29.78%	-	-	-	-	無	無	
廣達電腦股份有限公司代表人:林百里	6,982	-	-	-	-	-	無	無	
公務人員退休撫卹基金管理委員會	5,344,000	1.92%	-	-	-	-	無	無	
台灣企銀受託保管群益創新科技基金專戶	4,195,000	1.51%	-	-	-	-	無	無	
台灣企銀受保群益店頭市場證券投信基金	2,718,000	0.98%	-	-	-	-	無	無	
渣打託管瑞爾盧森堡全球基金亞洲股票專戶	2,214,595	0.80%	-	-	-	-	無	無	
花旗託管次元新興市場評估基金投資專	2,213,000	0.80%	-	-	-	-	無	無	
佳宜投資股份有限公司	2,100,000	0.75%	-	-	-	-	無	無	
佳宜投資股份有限公司代表人:林宜靜	-	-	-	-	-	-	無	無	
群益馬拉松基金專戶	1,999,000	0.72%	-	-	-	-	無	無	
美商摩根大通銀行託管挪威中央銀行投資專戶	1,928,049	0.69%	-	-	-	-	無	無	
鈞緯投資有限公司	1,716,000	0.62%	-	-	-	-	無	無	
鈞緯投資有限公司代表人:曾金鳳	-	-	1,143,097	0.41%	-	-	無	無	

九、公司、公司之董事、監察人、經理人及公司直接或間接控制之事業對同一轉投資事業之持股數，並合併計算綜合持股比例

102年12月31日 單位:仟股

轉投資事業	本公司投資		董事、監察人、經理人及直接或間接控制事業之投資		綜合投資	
	股數	持股比例	股數	持股比例	股數	持股比例
明日新投資股份有限公司	50,000	100%	-	-	50,000	100%
Quanta Storage International Ltd. (Cayman)	-	100%	-	-	-	100%
Quanta Storage (BVI) Ltd.	-	-	-	100%	-	100%
E-Forward Technology Ltd. (SAMOA)	-	-	-	100%	-	100%
達研(上海)光電有限公司	-	-	-	100%	-	100%
達研光電(常熟)有限公司	-	-	-	100%	-	100%
達明電子(常熟)有限公司	-	-	-	100%	-	100%
Quanta Storage Asia Ltd. (SAMOA)	-	-	-	100%	-	100%
Quanta Storage Holding Ltd. (SAMOA)	-	-	-	100%	-	100%
Quanta Storage America, Inc.	-	-	-	100%	-	100%
Quanta Storage Holding (HK) Ltd.	-	-	-	100%	-	100%
達明電子(香港)有限公司	-	-	-	100%	-	100%

肆、募資情形

一、資本及股份

(一)股本來源

單位：股；元

年月	發行價格	核定股本		實收股本		備註		
		股數	金額	股數	金額	股本來源	以現金以外之財產抵充股款者	其他
98.03	10	380,000,000	3,800,000,000	280,479,846	2,804,798,460	註銷庫藏股 90,310,000	無	註1
98.08	10	380,000,000	3,800,000,000	285,120,910	2,851,209,100	盈餘轉增資 46,410,640	無	註2
101.02	10	380,000,000	3,800,000,000	278,358,910	2,783,589,100	註銷庫藏股 67,620,000	無	註3

註1：業經 98.03.10 經濟部經授商字第 09801044030 號函核准變更登記。

2：業經 98.08.12 經濟部經授商字第 09801181690 號函核准變更登記。

3：業經 101.02.03 經濟部經授商字第 10101015610 號函核准變更登記。

股份種類	核定股本			備註
	流通在外股份(註)	未發行股份	合計	
記名式普通股	278,358,910股	101,641,090股	380,000,000股	-

註：該股票屬上櫃股票

(二)股東結構

103年4月30日 單位：股/人

股東結構	政府機構	金融機構	其他法人	外國機構及外國人	個人	庫藏股	合計
人數	0	3	73	100	27,351	0	27,527
持有股數	0	1,353,538	107,848,340	19,167,848	149,989,184	0	278,358,910
持有比率%	0.00%	0.49%	38.74%	6.89%	53.88%	0.00%	100.00%

(三)股權分散情形

103年4月30日 單位：股

持股分級	股東人數	持有股數	持有比率%
1-999	8,137	997,111	0.36%
1,000-5,000	13,939	30,893,767	11.10%
5,001-10,000	2,756	21,642,650	7.78%
10,001-15,000	829	10,514,845	3.78%
15,001-20,000	540	10,107,560	3.63%
20,001-30,000	507	13,151,229	4.72%
30,001-40,000	227	8,131,044	2.92%
40,001-50,000	151	7,120,079	2.56%
50,001-100,000	246	17,800,805	6.39%
100,001-200,000	106	15,293,531	5.49%
200,001-400,000	55	15,626,825	5.61%
400,001-600,000	7	3,357,713	1.21%
600,001-800,000	5	3,373,346	1.21%
800,001-1,000,000	5	4,572,000	1.64%
1,000,001 股以上	17	115,776,405	41.60%
合計	27,527	278,358,910	100.00%

註：本公司無發行特別股

(四)主要股東名單(股權比例達5%以上或股權比例占前十名之股東)

103年4月30日 單位：股；%

主要股東名稱	持有股數	持股比例
廣達電腦股份有限公司	82,881,664	29.78%
公務人員退休撫卹基金管理委員會	5,344,000	1.92%
台灣企銀受託保管群益創新科技基金專戶	4,195,000	1.51%
台灣企銀受保群益店頭市場證券投信基金	2,718,000	0.98%
渣打託管瑞爾盧森堡全球基金亞洲股票專戶	2,214,595	0.80%
花旗託管次元新興市場評估基金投資專	2,213,000	0.80%
佳宜投資股份有限公司	2,100,000	0.75%
群益馬拉松基金專戶	1,999,000	0.72%
美商摩根大通銀行託管挪威中央銀行投資專戶	1,928,049	0.69%
鈞緯投資有限公司	1,716,000	0.62%

(五)最近二年度每股市價、淨值、盈餘、股利及相關資料：

單位：元/仟股

項目		年 度	101年	102年	103年 4月30日
每股市價	最 高		26.50	33.15	42.00
	最 低		16.15	17.50	30.90
	平 均(註1)		22.03	28.84	38.38
每股淨值	分 配 前		28.32	31.25	-
	分 配 後		27.02	(註2)	-
每股盈餘	追溯調整前	加權平均股數	278,359	278,359	-
		基本每股盈餘	1.63	3.47	-
	追溯調整後	加權平均股數	278,359	278,359	-
		基本每股盈餘	1.63	3.47	-
每股股利	現金股利		1.3	3.0 (註2)	-
	無 償 配 股	盈餘配股	0	0 (註2)	-
		資本公積配股	0	0 (註2)	-
	累積未付股利		0	0	-
投資報酬分析	本益比		13.68	8.31	-
	本利比		16.95	(註2)	-
	現金股利殖利率		5.90%	(註2)	-

註1：按各年度每日收盤價計算之各年度平均市價

註2：俟股東會決議後定案

註3：本益比＝當年度每股平均收盤價/每股盈餘

註4：本利比＝當年度每股平均收盤價/每股現金股利

註5：現金股利殖利率＝每股現金股利/當年度每股平均收盤價

(六)公司股利政策及執行狀況

1. 公司章程所訂之股利政策

本公司章程第25條：本公司每年決算如有盈餘，除依法繳付稅款並彌補以往年度虧損外，如尚有盈餘，先提撥百分之十為法定盈餘公積，必要時得另提列特別盈餘公積。就其餘額連同上年度之未分配盈餘，累積為可供分配盈餘。由董事會依本公司股利政策決定盈餘分配數額及分派方式，擬定盈餘分配議案，提請股東會決議分派之。分派盈餘時，其中員工紅利不低於百分之五，董事、監察人酬勞不高於百分之三。

其員工紅利分配之對象包括本公司國內外之從屬公司員工，惟從屬公司員工之參與分配，以公司發行新股方式分配員工紅利時為限。

本公司股利政策係由董事會依據公司營運及投資規劃、資本支出預算及內外部環境變化等因素予以訂定。

本公司章程第25條之1：本公司為電子業，正處於「成長期」，為考量本公司長期財務規劃及資金需求，故採行剩餘股利政策；先以保留盈餘融通所需之資金後，剩餘之盈餘始以現金股利之方式分配，且每年發放之現金股利不低於當年度分配總股利百分之五十。

2. 本次股東會擬議股利分配情形

廣明光電股份有限公司 102 年度盈餘分配表

單位：新台幣元

項 目	金 額
期初未分配盈餘(ROC GAAP)	1,387,745,479
減：首次採用 IFRS 對 101.12.31 未分配盈餘之影響數	(36,370,336)
期初未分配盈餘(IFRS)	1,351,375,143
加：其他綜合淨利(102 年度確定福利計畫精算損益)	140,244
調整後期初未分配盈餘	1,351,515,387
加：本年度稅後淨利	966,693,034
減：提列法定盈餘公積	(96,669,303)
本期可供分配盈餘	2,221,539,118
分配項目	
普通股現金紅利(每股配發 3.0 元)	(835,076,730)
期末未分配盈餘	1,386,462,388
附註：	
配發員工紅利-現金	119,015,571 元
配發董監事酬勞	0 元

(七)本次股東會擬議之無償配股對公司營業績效及每股盈餘之影響：不適用。

(八)員工分紅及董事、監察人酬勞：

1.公司章程所載員工分紅及董事、監察人酬勞之成數或範圍：

本公司章程第25條：本公司每年決算如有盈餘，除依法繳付稅款並彌補以往年度虧損外，如尚有盈餘，先提撥百分之十為法定盈餘公積，必要時得另提列特別盈餘公積。就其餘額連同上年度之未分配盈餘，累積為可供分配盈餘。由董事會依本公司股利政策決定盈餘分配數額及分派方式，擬定盈餘分配議案，提請股東會決議分派之。分派盈餘時，其中員工紅利不低於百分之五，董事、監察人酬勞不高於百分之三。

2.本期估列員工紅利及董事、監察人酬勞金額之估列基礎、配發股票紅利之股數計算基礎及實際配發金額若與估列數有差異時之會計處理：

(1)本期董事、監察人酬勞不予估列，員工紅利估列基礎係依稅後淨利乘上本公司預計分配之員工紅利比例。

(2)配發股票紅利之股數計算基礎係依據股東會決議前一日之收盤價並考量除權除息之影響。

(3)惟若嗣後股東會決議實際配發金額與估列數有差異時，則視為會計估計變動，列為實際分配年度之損益。

3.董事會通過擬議配發員工紅利等資訊：

(1)擬議配發員工股票紅利新台幣0元、員工現金紅利新台幣119,015,571元及董事、監察人酬勞0元。

若與認列費用年度估列金額有差異者，應揭露差異數、原因及處理情形：無差異。

(2)擬議配發員工股票紅利金額及占本期個體財務報告稅後純益及員工紅利總額合計數之比例：本期無配發員工股票紅利之情事，故不適用。

(3)考慮擬議配發員工紅利及董事、監察人酬勞後之設算每股盈餘：因應員工紅利費用化，故不適用。

4.前一年度員工紅利及董事、監察人酬勞之實際配發情形：

(1)董監事酬勞：新台幣0元

員工現金紅利：新台幣55,452,673元

員工股票紅利：新台幣0元

(2)上述金額與認列員工分紅及董事、監察人酬勞有差異者並應敘明差異數、原因及處理情形：無差異。

(九)公司買回本公司股份情形：無。

二、公司債辦理情形：無。

三、特別股辦理情形：無。

四、海外存託憑證辦理情形：無。

五、員工認股權憑證辦理情形：無。

六、限制員工權利新股辦理情形：無。

七、併購（包括合併、收購及分割）之辦理情形：無。

八、資金運用計劃執行情形：

截至年報刊印日之前一季止，前各次發行或私募有價證券尚未完成或最近三年內已完成且計畫效益尚未顯現者：不適用。

伍、營運概況

一、業務內容

(一)業務範圍

1.公司所營業務之主要內容

- (1)家用電器製造業。
- (2)資料儲存及處理設備製造業。
- (3)電子零組件製造業。
- (4)光學儀器製造業。
- (5)事務性機器設備批發業。
- (6)資訊軟體批發業。
- (7)電子材料批發業。
- (8)國際貿易業。
- (9)電信管制射頻器材製造業。
- (10)電信管制射頻器材輸入業。
- (11)電信管制射頻器材裝設工程業。
- (12)除許可業務外，得經營法令非禁止或限制之業務。

2.本公司102年度之主要產品及其營業比重：

單位：新台幣仟元

產品項目	金額	百分比
光電儲存設備與電腦週邊儲存裝置及相關零組件	14,845,371	96.62%
其他	519,852	3.38%
合計	15,365,223	100.00%

3.本公司目前主要之產品項目：

- (1)薄型唯讀數位影音光碟機 (Slim Type DVD-ROM)
- (2)薄型可重覆讀寫數位光碟機 (Slim Type DVD Rewritable)
- (3)車用前置六碟CD/MP3/WMA/Radio音響主機
- (4)半高型唯讀數位影音光碟機 (H/H Type DVD-ROM)
- (5)半高型可重複讀寫數位光碟機 (H/H Type DVD Rewritable)
- (6)外接式網路硬碟 (External Network Hard Disk Drive)
- (7)薄型吸入式唯讀數位影音光碟機 (Slim Slot-in DVD Player)
- (8)USB3.0 外接式硬碟
- (9)車用 6 碟 DVD 換片機
- (10)車用吸頂下掀式後座顯示屏
- (11)車用標準 2-DIN 導航/DVD/Radio/iPod 音響主機
- (12)車用 通訊/導航/娛樂音響主機
- (13)FW800/USB3.0 Combo 外接式硬碟
- (14)1-Port Thunderbolt 外接式硬碟
- (15)2-Port Thunderbolt 外接式硬碟
- (16)外接式薄型可重覆讀寫數位光碟機(External Slim Type DVD Rewritable)
- (17) 2.5" Thunderbolt Combo 外接式硬碟
- (18) 固態硬碟系列(SSD)
- (19) 外接式固態硬碟
- (20) Thunderbolt/USB3.0 Combo 儲存裝置
- (21) USB3.0 多介面轉接器
- (22) Thunderbolt 多介面轉接器
- (23) 無線傳輸儲存器

4. 本公司計畫開發之新產品：

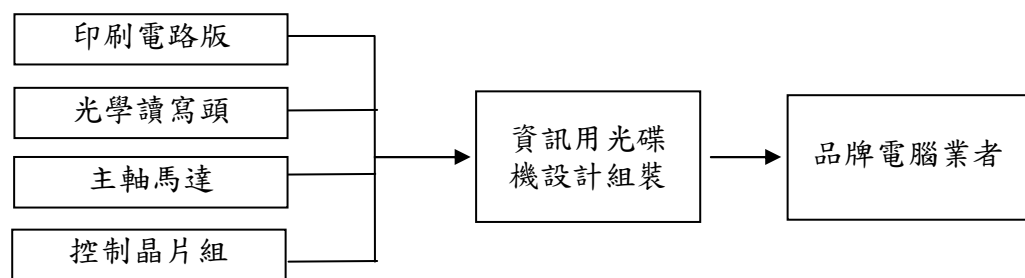
- (1)2 BAY 網路儲存伺服器
- (2)車用安全及網路通訊系統
- (3)多碟式儲存產品
- (4)無線行動裝置平台
- (5)Thunderbolt 2 多介面轉接器
- (6)Thunderbolt 2 儲存器
- (7)車用 MOST 高速網路全周監控及後排娛樂系統

(二)產業概況

本公司之主要業務為提供光電儲存設備及電腦週邊儲存裝置，包括資訊用光碟機、外接式硬碟及固態硬碟等產品的代工，與個人電腦資訊產業息息相關。

依據市調機構 Gartner 對未來幾年之整體電腦(含平板電腦)之出貨預估來看，2014 年到 2015 年整體電腦之出貨量仍可持續維持 10%以上的成長；其中平板電腦出貨維持 30%以上成長，傳統 PC 及 NB 預估 2014 到 2015 年平均 5%小幅衰退，惟衰退幅度逐漸減緩，總估整體電腦產業(含平板電腦)的成長仍將帶動電腦週邊零組件及商品之成長。惟近年來受到雲端運算及網路技術的持續發展與愈趨成熟，光碟機也已邁入成熟期而成長趨緩，此外亦受到 ultrabook 及平板電腦等產品推出的影響，雖然整體電腦產業之復甦與成長快速，但是資訊用光碟機的出貨將受到前述產品之影響而呈現小幅衰退，至於幅度則需視前述產品之成長及滲透程度而定。茲就本公司所處主要產業之現況分別列述如下：

資訊用光碟機:上游為印刷電路版及關鍵零組件(主要為光學讀寫頭、主軸馬達及控制晶片組)之生產廠商，下游為品牌電腦業者，其上、中、下游之關聯圖列示如下：



光碟相關產品發展從 CD 發展到 DVD 到現在的 Blue-Ray Disc(BD)藍光光碟，在光碟機方面亦由初期的 CD-ROM，進步到具有覆寫功能的 DVD Rewritable，到目前的 BD Rewritable。從應用面來看光碟機主要可分為資訊用與消費性兩大類，資訊用光碟機主要應用於 PC 與 NB 等電腦相關設備上，而消費性光碟機則搭配影音晶片，作為能輸出高品質之影像、聲音之播放機。各種不同的光碟產品均有不同之應用，也滿足所有消費者各種不同的需求，也從傳統 CD 音響、DVD 錄放影機到現在的藍光播放機，同時也應用在汽車、家庭影音及資訊科技各個界面上。

特別是因應高畫質影像需求所開發之藍光 DVD，在大尺寸影音產品的持續發展下，加上消費者對於高畫質影音產品的追求，因此藍光光碟機的發展及市場需求理應會隨著藍光相關產品之價格的合理化以及藍光格式影音內容的普及而日漸增加。惟近年來藍光相關產品之成長並未如預期。

本產業產品漸趨成熟，如何提高產品附加價值才是致勝關鍵。故目前光碟機廠商除保有原有之光碟機相關產品外，亦運用其技術開發許多車用電子產品，如車用影音多媒體、導航系統等。

目前全球主要廠商集中於日本、韓國、台灣，茲就其市場競爭情形列述如下：

A. 日本

日本光儲存裝置產業是全球光儲存技術、關鍵零組件的領導國家，相關之技術與專利亦多為日商所掌握，然因其營運成本高，在成本效益逐漸下滑之考量下，故主要以生產藍光及超薄型光碟機等高階產品為主。另因本身擁有許多關鍵技術，故亦為專利授權及零組件之主要供應商。惟因產業已漸趨成熟，大多數廠商也已都逐漸退出市場。

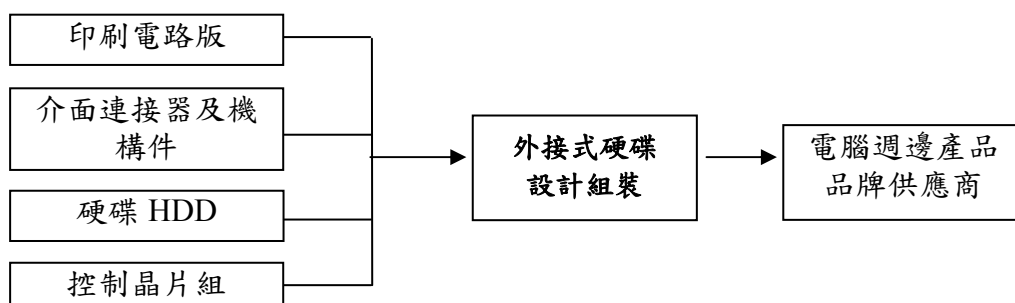
B. 韓國

韓國的光碟機廠商主要以與日本廠商結盟合作之方式，以強化自身競爭力，爭取市場訂單。主要的光碟機廠商為日立樂金(Hitachi-LG Data Storage；HLDS)及東芝三星(Toshiba Samsung Storage Technology；TSST)。

C. 台灣

由於台灣資訊用光碟機產業已屬成熟，台灣的資訊用光碟機供應商經過這幾年的競爭與淘汰後，也僅剩下極少數具有規模之廠商可以與日韓廠商競爭。

外接式硬碟:上游為印刷電路版及關鍵零組件(主要為介面連接器及機構件、硬碟 HDD 及控制晶片組)之生產廠商，下游為電腦週邊產品品牌供應商，其上、中、下游之關聯圖列示如下：



近年來隨著高速網路與智慧型裝置的興起，無論是資料備份或資訊分享，皆帶動了外接式硬碟市場順利拓展。根據市調機構調查顯示，外接式硬碟在全球仍維持穩定性的成長；若以品牌市佔來看，全球外接式硬碟市場仍由威騰電子(Western Digital)、希捷(Seagate)、東芝(Toshiba)等3大硬碟製造商囊括過半的市場，顯示未來品牌集中程度將愈來愈明顯的趨勢。

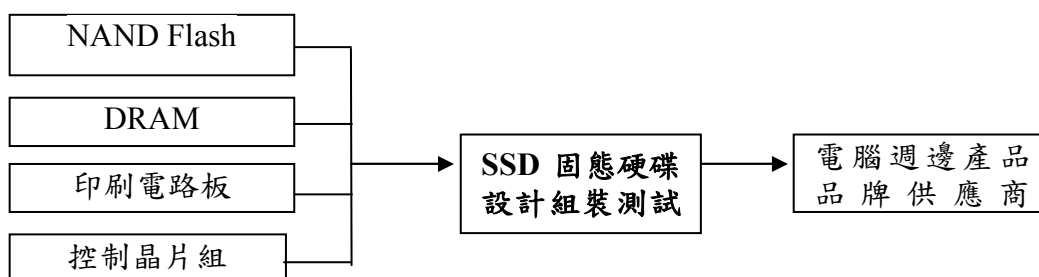
目前外接式硬碟市場，產品追求輕薄短小的 2.5 吋可攜式硬碟已成為大宗，約佔有 60~70%市場份額，其餘 30~40%再由單位儲存成本較低，鎖定 SOHO 與家

庭用市場的 3.5 吋外接式硬碟囊括。隨著儲存容量快速演進，目前市面上 2.5 吋外接式硬碟主要已由 500、750GB、等級逐步推向 2TB 以上大容量，3.5 吋外接式硬碟則晉升至 5TB、6TB 等級，滿足了多媒體時代消費者對大量資料如音樂、影片和其他社交媒體內容的儲存管理需求。同時為滿足追求性能的玩家需求，外接式的 SSD 儲存裝置市場也有升溫的趨勢。

另外，由於蘋果公司(Apple)接連在新款 MacBook Pro 及 iMac 上提供 Thunderbolt 傳輸介面，也將傳輸速度原生的 10Gb/s 透過晶片設計能力的提升，再次飆升達 20Gb/s，對高速傳輸介面市場帶來相當的震撼，相關衍生性產品也陸續問世。以外接式硬碟產品線中，加入 Thunderbolt 傳輸介面將可提供追求資料傳輸速度的消費者更佳的儲存裝置選擇。同時，筆記型電腦的輕薄風潮越吹越烈，這些採取超輕薄工業設計的產品，將更依賴周邊擴充連接功能的擴充基座，以支援各式各樣的 I/O 接頭。挾完備設計以及幾乎可連接至每一個 PC I/O 埠的廣大滲透性，採用 Thunderbolt 與 USB 的多介面轉接器的市場也有升溫的趨勢，尤其加入了更多影音 IO，如 HDMI 與 Audio 介面，更進一步提升了相關產品的應用面。另外，有鑑於整個電腦系統架構中，硬碟的資料傳輸速度是較弱的一環，因此消費性儲存市場也陸續導入磁碟陣列的設計概念，利用該設計來加強資料儲存的安全性並提升其系統效能。

隨著智慧手機及平板電腦普及，滿足手機容量永遠不夠又希望能隨時存取影音資料的需求，曾是電腦周邊的行動硬碟，也陸續加入個人雲端儲存陣營與行動設備一起成長。手機以 WiFi 連接無線儲存裝置可同時上網，共享儲存裝置則可做為家庭影音中樞，讓使用者透過無所不在的網路覆蓋率，皆能隨時隨地能輕鬆的儲存、備份、並共享重要的資料。只要透過瀏覽器，就能從世界各個角落觀看存放在家中的影音內容，同時為因應智慧型手機、平板電腦等行動裝置發展與競爭白熱化的結果，也造就周邊裝置市場蓬勃發展。為滿足行動需求，而衍生出無線儲存應用裝置，除硬碟外，也加入各式記憶卡，快閃記憶體，同時提供消費者不同的選擇。透過為數眾多的智慧型裝置，大量的資料分析與應用也隨之而生，透過資料的分析，將可提供使用者更貼近日常生活所需，並透過裝置互聯與訊息分享，新電子產品將以更多的面貌提供消費者更多的選擇，智慧化生活的趨勢已逐漸成形，將帶來更多全新的市場商機。

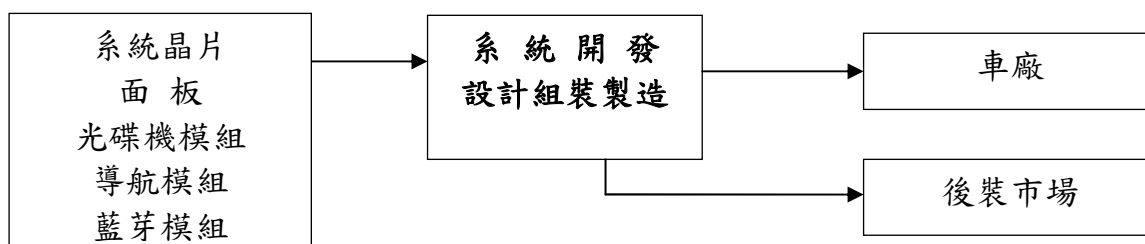
固態式硬碟:上游為印刷電路版及關鍵零組件(主要為 NAND Flash、DRAM、及控制晶片組)之生產廠商，下游為電腦週邊產品品牌供應商，其上、中、下游之關聯圖列示如下：



固態硬碟 SSD 是一種由 NAND Flash 顆粒架構的儲存裝置，在所有零組件中，NAND flash 在 SSD 中扮演了最重要的角色。由於 SSD 具備低功率、耐用、輕薄、尤其是快速讀寫等特色，不論是在個人或工業電腦的應用，可攜式產品的應用，以及雲端伺服器的應用上，SSD 的產品優勢及崛起，在傳統儲存裝置硬碟（HDD）外提供了一個速度效率更高的選擇，雖然 SSD 目前的售價相對 HDD 高出許多，主要仍應用在較為高階的機種上。但是，NAND flash 在手持裝置、電腦週邊、雲端的應用上越來越廣且搭載的容量越來越大，推動 NAND 的需求快速成長；以及 NAND 製程的不斷進步，顆粒單價的快速下滑，隨著 NAND flash 顆粒的成本不斷改善，SSD 的售價相對 HDD 也不再高不可攀，再加上絕對的速度優勢，使得 SSD 接受度以及使用率大大提升，根據 iSuppli 預估，全球快閃記憶體的 SSD 出貨量在 2013 年為 6,300 萬台，預估到 2014 年達到 8,000 萬台，到 2015 年更達到 1.03 億台；SSD 的全球市場產值，2013 可達 92 億美金，2014 年達到 117 億美金，2015 年到達 145 億美金。

固態硬碟相較於傳統硬碟，具備較高的讀寫速度，輕薄省電等絕對優勢，漸漸使得 SSD 在個人、工業電腦、手持裝置、甚至雲端伺服器的儲存裝置中佔有一席之地，甚至已經逐漸取代傳統硬碟成為主流；NAND 單價的快速下滑，使得電腦週邊搭載 SSD 的比例在近年內勢必將大幅提升，同時單一電腦也逐漸搭載更大容量的 SSD，因此 SSD 的需求在電腦的應用上將逐漸取代硬碟。另一方面，雲端的蓬勃發展，應用範圍越來越為廣泛，雲端資料更不斷倍數成長，要及時儲存、讀取、運算處理大量的資料，對網路伺服器以及週邊儲存裝置的速度要求更加嚴苛，傳統 HDD 並不具備速度優勢，在雲端應用上效率的不敷使用，使得 SSD 無可取代的速度優勢加上先進製程讓價格快速改善下，因此未來的數年內 SSD 在雲端的應用上，更是 SSD 成長爆發的關鍵。

車用電子產品:上游為系統晶片、面板、光碟機及其他功能模組之生產廠商，下游為車廠及裝市場供應商，其上、中、下游之關聯圖列示如下：



2013年全球汽車的銷量依舊維持成長，銷量來到了8100萬輛。中國以超過2198萬輛居首、美國逾1560萬輛佔第二、歐洲破1235萬輛排第三大市場。不過，如果純用國家計算，日本的537萬輛是僅次於中國、美國銷量排行第三的國家。新興國家方面，大陸仍維持全球最大銷售國；印度得力於經濟成長，汽車市場成長潛力雄厚；東協的泰國、印尼、馬來西亞、菲律賓等皆呈現成長；巴西實施減稅措施後市場成長加快，俄羅斯經濟成長相對穩定，汽車銷量成長至320萬。合計全球汽車保有量已達10億輛以上。

由於汽車銷售量與保有量快速增加，對汽車零組件需求亦隨之擴大，2013年全球汽車零組件產值可達1,116.9億美元。伴隨整車的售後維修市場將帶動零組件10至15年商機；隨整車生產增加而提升，售後服務（AM）市場因新興國家汽車保有量快速成長，規模亦隨之擴大。

網際網路及無線通訊、數位科技、電腦與軟體等科技的進步，駕駛者資訊不僅只是傳統的旅程資料、廣播或音樂，包括 Telematics、後座娛樂系統、衛星收音機、車用數位電視等也成為駕駛資訊的一環。包括以 DVD 為基礎之多聲道環繞聲音後座娛樂系統、衛星導航系統、衛星廣播與 MP3 播放系統等產品均逐漸被應用在汽車內。後座娛樂系統因不會造成駕駛人在駕駛過程發生不專心的狀況，更受消費大眾的青睞。加裝後座娛樂系統會比安裝導航系統或資通訊系統(Telematics)更快且全面性地進入一般家用車。而在走過 2008-2009 的金融風暴後，整個汽車產業也將成現 V 字型反轉的契機。

而另一方面由於 iPhone & iPad, android Phone & android Pad 席捲全球，伴隨而生的高畫質影片播放能力的需求，與智慧型手機間互動的需求，在在顯示客戶的需求在改變。未來一旦 4G 的電信網路成型，將可提供 download 達 100Mbps 的高速頻寬，將可帶動另一波行動上網車載上網的商機與應用。

(三)技術及研發概況

1.研發費用支出情形

單位：新台幣仟元

項目\年度	102 年度	103 年度 3 月 31 日止
研發費用	539,708	141,350

2.開發成功之技術或產品

年 度	開發成功之技術或產品
102年度	1. USB3.0 多碟式儲存產品。 2. Thunderbolt 多碟式儲存產品。 3. 無線行動裝置應用平台。

3.未來研發計畫及預計投入之研發費用

因應市場的變化，在未來研發重心將逐步擴展至外接儲存裝置應用上、固態硬碟的開發、汽車電子資訊及影音系統以及自動化生產設備部分。預計投入之研發費用約為新台幣500,000仟元。

(四)長、短期業務發展計畫

1.短期業務發展計畫

持續開發新產品及新客戶，全力滿足客戶的需求，並應客戶之要求適時提供產品共同開發、工程技術及庫存與營銷管理支援等服務，與客戶共同創造雙贏的模式。

增加聘用研發人員，加強研發陣容，持續增加新產品之開發團隊及實力，並加速產品開發之進程，同時改善現有產品之品質及致力於從設計來降低成本，以保持產品設計及生產競爭力之領先地位。

導入自動化生產設備、提高生產效率、降低生產成本，並加強產品之規劃製程管理，同時落實品管制度以提昇產品品質；此外，彈性利用外包廠商生產，以維持產能之彈性，達成客戶滿意認同之目標。

持續進行公司營運管理作業之電腦化，提高公司整體企業資源管理規劃之效率及能力。

強化公司財務管理及運作，增強風險控管，同時加強資金之運用效率，並評估以投資或併購之方式加速新產品及新事業部之發展。

2.長期業務發展計劃

以高品質之產品形象以及完善之客戶服務，持續發展與客戶之長期合作關係，尋求與客戶共創雙贏的交易模式。

強化研發陣容，擴大在光機電整合技術之領先地位及優勢，並與客戶及廠商合作開發新的產品技術，進而在次世代產品技術持續取得領先地位。

持續提升生產技術能力，提高自動化生產比重，縮短生產週期，提高設計品質提升生產效益以及提高存貨週轉率，達成降低生產成本之目標。

透過完善的內部訓練及溝通，培養員工專業能力及素養，遵循勞安衛相關法規，保障員工權益，善盡企業社會責任，建立公司好的企業形象及文化。

加強全面性財務規劃及控管能力，以降低營運風險及提高競爭力。透過投資或併購之方式，加速新產品或新事業部之發展。

二、市場及產銷概況

(一)市場分析

1.主要產品及服務之銷售地區：

單位:新台幣仟元

銷售區域	年度	101 年度		102 年度	
		金額	%	金額	%
中國大陸		10,773,824	78.62	10,829,965	70.48
美國		1,332,175	9.72	1,926,499	12.54
其他國家		1,597,313	11.66	2,608,759	16.98
合計		13,703,312	100.00	15,365,223	100.00

2.市場占有率

本公司目前所營業務主要係為國際知名大廠代工設計及組裝製造光電儲存設備及電腦週邊儲存裝置，包括資訊用光碟機、外接式硬碟及固態硬碟等產品。

全球資訊用光碟機之市場的供應商仍在持續收斂，目前僅由少數日韓及台灣廠商供應。由於光碟機的產品開發技術與客戶認證之門檻頗高，此外經濟的量產規模也比較大，新進廠商的生存空間也被壓縮，全球光碟機市場在經過數年的整併及業者間成立合作的機制，已成為大者恆大的趨勢。

有關外接式硬碟亦為一較成熟之產業，目前生產代工的廠商也在逐漸收斂，目前較具競爭力及規模的也是主要為台灣少數幾家廠商。

至於固態硬碟部分，因為屬於較新之技術及產品，未來市場成長的速度很快，為因需投入的設備投資及規模較高，目前較具技術及規模的專業代工廠商相對較少，本公司為相對比較領先的公司之一。

3.市場未來之供需狀況與成長性

本公司所生產的光電儲存設備及電腦週邊儲存裝置等產品，主要為電腦相關的週邊儲存裝置，依據市調機構 Gartner 對未來幾年之整體電腦(含平板電腦)之出貨預估來看，2014 年到 2015 年整體電腦之出貨量仍可持續維持 10% 以上的成長，故仍將可帶動相關週邊零組件之成長。

4.競爭利基

本公司目前主要的業務係為客戶代工生產電腦週邊儲存裝置等產品，但是公司仍有優秀的研發團隊及豐富的技術實力，可以配合客戶之需求提供產品共同開發及提供工程技術支援等服務，亦可依各種不同客戶之需求提供不同程度之代工服務。

本公司在多年的努力與經驗累積下，與客戶共同開發出相關產品，其產品品質均深獲客戶之肯定。

本公司在客戶服務方面，可針對客戶不同之產品要求共同設計出適合之產品，於第一時間交貨，提供客戶及時之技術支援，掌握競爭優勢與服務利基。本公司亦配合客戶要求設立生產組裝據點，持續提供客戶完善而即時之服務，進一步維繫與客戶之良好關係。

5.發展遠景之有利、不利因素與因應對策

A.有利因素

資訊產品之市場競爭日趨激烈，國際大廠為求降低成本，提升產品開發及生產效率，紛紛至海外尋找代工之策略性夥伴，本公司向以研發速度、生產成本以及彈性交貨等優勢，深獲全球客戶之肯定，相關產品及業務亦將有持續之成長。

本公司已培養並持續招募優良的技術人才，而有助於跨入技術門檻較高的產品及相關零組件之開發、設計。

本公司主要經營階層在資訊及消費性電子相關領域具有專業之技術背景，且擁有陣容堅強之研發團隊，其新產品開發及技術創新能力，相較於同業毫不遜色，使本公司在承接訂單同時，更能獲得客戶之青睞與肯定。

B.不利因素與因應對策

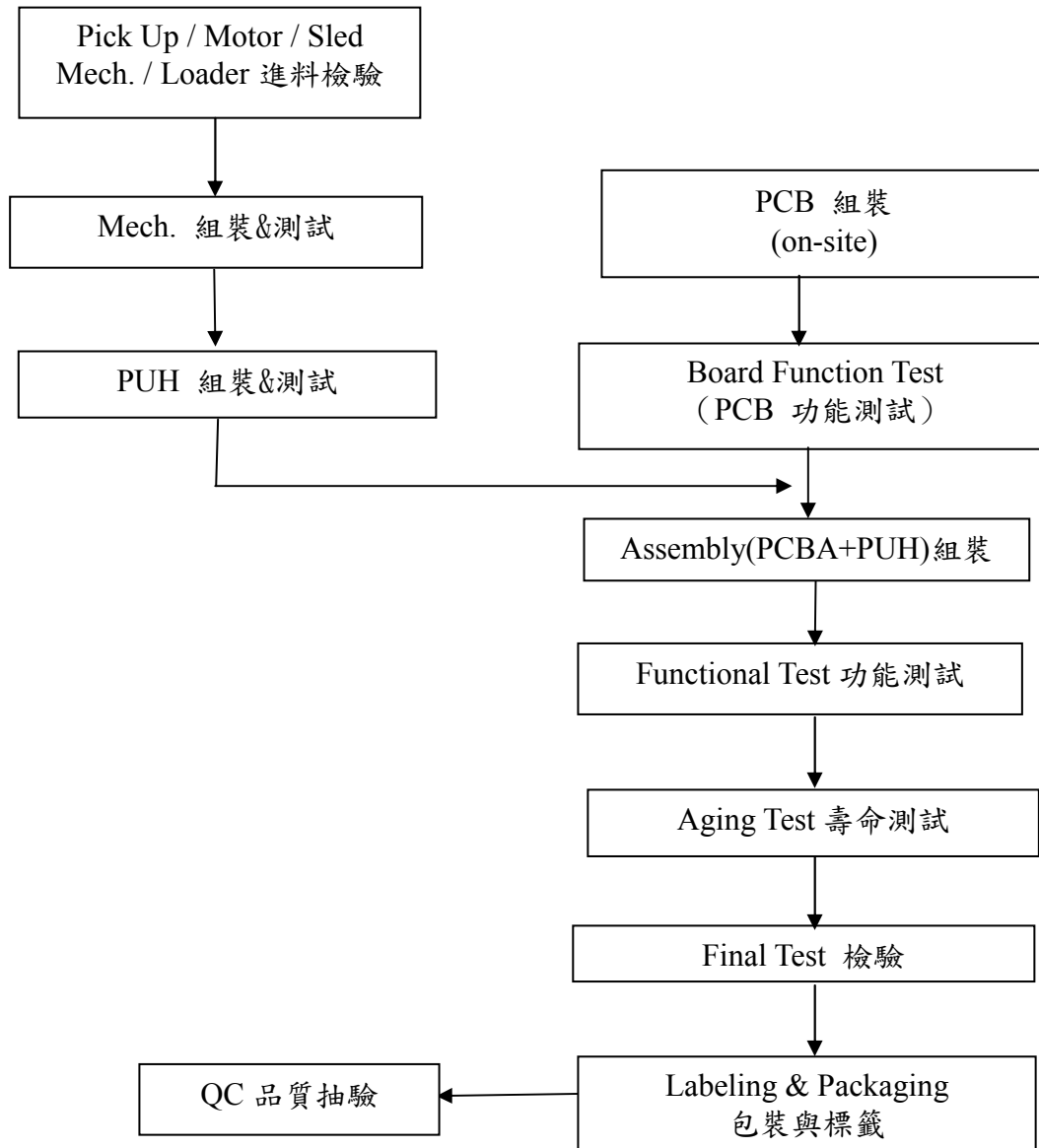
由於本公司主要產品之關鍵零組件主要係由外商供應，使得公司無法完全掌握產品原料成本；同時，零件的供應也常受到外國供應商的影響，在產品生命週期短暫的情況下，這將是本公司極待克服的挑戰。

因應對策：

- (a) 加強本身採購能力，與供應商建立良好之長期合作關係，並多方開發貨源，以分散進貨集中之風險。
- (b) 與廠商共同研發進而共同投資生產關鍵零組件及新技術，以強化彼此間之互信互賴關係。
- (c) 在不降低產品功能之前提下，尋求各種可替代性之材料。

(二)主要產品之重要用途及產製過程

本公司之主要產品為資訊用光碟機，主要用於筆記型及桌上型電腦做為光碟片之資料讀取及儲存設備。茲就資訊用光碟機之產製過程略述如下：



(三)主要原料之供應狀況：

本公司所銷售之光碟機產品其主要原料為光學讀寫頭，主軸馬達，晶片組及各種電子零組件，原料採購來源多為國內外之知名大廠，長期供應關係良好穩定，以最主要原料光學讀寫頭而言，供應商如Panasonic，晶片組供應商如聯發科技等，皆為國內外深具聲譽之原料供應大廠商，與本公司已有良好且長期的合作關係，提供了穩定正常的原料來源，價格亦能適當的反應市場行情及掌握供貨時效；更由於本公司銷售規模日益擴大，故提供進貨成本上得享有經濟規模所帶來之議價空間，使得在製造成本項目上更具競爭優勢，因供需雙方配合穩定良好，故截至目前為止，公司各主要原料供應情況正常，尚未發生嚴重缺貨及供應糾紛之情事。

原料名稱	主要供應來源
讀寫頭 (Pick-up head)	Panasonic、Sanyo
驅動馬達 (Spindle motor)	Nidec、LG
晶片組 (Chipset)	聯發科技

(四)最近二年度主要進銷貨客戶名單：

1.最近二年度主要供應商資料

單位：新台幣仟元

項目	101年				102年				103年度截至3月31日止			
	名稱	金額	占全年進貨淨額比率(%)	與發行人之關係	名稱	金額	占全年進貨淨額比率(%)	與發行人之關係	名稱	金額	占當年截至3/31止進貨淨額比率(%)	與發行人之關係
1	A	2,113,502	17.48	無	D	2,666,477	20.11	無	D	628,297	19.47	無
2	B	1,392,080	11.51	無	B	1,628,741	12.28	無	B	335,349	10.39	無
3	C	1,013,932	8.38	無	C	1,329,380	10.02	無	C	247,621	7.68	無
4	D	564,018	4.66	無	A	362,159	2.73	無	A	35,107	1.08	無
5	其他	7,008,840	57.97		其他	7,275,688	54.86		其他	1,979,909	61.38	
	進貨淨額	12,092,372	100.00		進貨淨額	13,262,445	100.00		進貨淨額	3,226,283	100.00	

兩年度增減變動原因：102年起，由於客戶需求變動，縮減對A公司之訂單，並增加D公司進貨。

2.最近二年度主要銷貨客戶資料

單位：新台幣仟元

項目	101 年				102 年				103 年度截至 3 月 31 日止			
	名稱	金額	占全年度銷貨淨額比率〔%〕	與發行人之關係	名稱	金額	占全年度銷貨淨額比率〔%〕	與發行人之關係	名稱	金額	占當年度截至 3/31 止銷貨淨額比率〔%〕	與發行人之關係
1	A	5,544,216	40.46	無	A	8,202,049	53.38	無	A	1,955,453	47.68	無
2	B	3,374,193	24.62	無	D	2,949,291	19.19	無	D	1,065,292	25.98	無
3	C	2,445,462	17.85	無	C	1,503,173	9.78	無	C	245,670	5.99	無
4	D	941,536	6.87	無	B	1,119,107	7.28	無	B	197,465	4.82	無
	其他	1,397,905	10.20		其他	1,591,603	10.37		其他	637,117	15.53	
	銷貨淨額	13,703,312	100.00		銷貨淨額	15,365,223	100.00		銷貨淨額	4,100,997	100.00	

兩年度增減變動原因：因客戶產品需求變動，陸續開發及新增A、D公司代工業務，使整體銷售額穩定成長。

(五) 最近二年度生產量值

單位：仟台/新台幣仟元

年度 生產量值 主要商品 (或部門別)	101 年度			102 年度		
	產能	產量	產值	產能	產量	產值
上海營運中心	27,000	18,823	7,103,792	21,000	15,208	3,796,275
華東營運中心	20,000	19,663	6,047,783	37,000	33,419	10,195,142
合計		38,486	13,151,575		48,627	13,991,417

(六)最近二年度銷售量值

單位：仟台/新台幣仟元

銷售量值 主要商品 (或部門別)	101 年度		102 年度		101 年度		102 年度	
	內 銷		外 銷		內 銷		外 銷	
	量	值	量	值	量	值	量	值
光電儲存設備與 電腦週邊儲存裝 置及相關零組件	171	589	38,070	13,390,975	3,414	258,865	48,355	14,586,506
其他	-	-	-	311,748	-	-	-	519,852
合計	171	589	38,070	13,702,723	3,414	258,865	48,355	15,106,358

三、從業員工資訊

年 度		101 年度	102 年度	103 年 3 月 31 日
員 工 人 數	直 接 員 工	1,372	609	569
	間 接 員 工	1,141	1,093	1,064
	合 計	2,513	1,702	1,633
平 均 年 歲		26.04	28.68	29.13
平 均 服 務 年 資		2.70	4.00	4.22
學 歷 分 佈 比 率	博 士 (%)	0.24	0.41	0.43
	碩 士 (%)	5.85	8.17	8.76
	大 專 (%)	31.28	45.48	46.66
	高 中 (%)	59.05	43.71	42.13
	高 中 以 下 (%)	3.58	2.23	2.02
	合 計 (%)	100	100	100

四、環保支出資訊

(一)最近年度及截至年報刊印日止本公司因污染環境所受損失(包括賠償)及處分之總額：無。

(二)未來因應對策及可能之支出：不適用。

五、勞資關係

(一)公司各項員工福利措施、進修、訓練、退休制度與其實施情形，以及勞資間之協議與各項員工權益維護措施情形：

本公司秉持完善照顧員工之理念，訂有多項福利措施，故員工皆具有高度向心力，而勞資之間亦維持和諧關係，無任何勞資糾紛。茲就員工福利措施、退休制度與其實施情形以及勞資間之協議列述如下：

1.員工福利措施

本公司為提昇員工福利措施，嘉惠員工工作、生活、安全、健康等多方面需求，除依法提撥福利金，成立職工福利委員會，遴選福利委員訂定年度計劃辦理各項福利活動外，並由公司辦理提供團險補助、設立健身房等，以凝聚全體員工對公司之向心力。另本公司針對工作及休閒上之相關措施分述於下：

- A.員工分紅，共享經營成果。
- B.成立職工福利委員會負責推動各項員工福利工作。
- C.於春節、五一勞動節、端午節、中秋節、年終尾牙及員工慶生等皆會有適度之關懷，表達員工之慰勉與慶賀之意。
- D.每年舉辦員工旅遊、籌組各類社團活動，充實員工休閒生活。

2.員工進修、訓練情形

本公司為能有效掌握人才培訓之方向，藉以養成優秀人才為宗旨，特訂定「教育訓練實施作業管理辦法」。由於本公司著重辦理內部教育訓練課程，並由公司內部相關部門之優秀同仁開班授課，於 102 年度依研發專業設計、測試工程、製造品質、資訊管理、通識課程、RD 核心職能等共計開辦 1,252 場次，達 28,524 人次，訓練時數共計 43,330 小時；外部訓練課程則共計開辦 99 場次，共 256 人次，訓練時數共計 2,491 小時，訓練支出為 441 仟元。

本公司與財務資訊透明有關人員，取得主管機關指定之相關證照情形：國際內部稽核師證照—稽核部門 1 人。

本公司經理人參與公司治理相關之進修與訓練課程如下：

受訓人員	課程名稱	時數
財務會計主管	企業轉型的財務思維	3
	兩岸證券金融主管機關監理體系常見用語及投資大陸法規實務研討	6

3.退休制度與其實施情形

本公司依據勞動基準法規定，依每月薪資總額提撥一定比率為職工退休金，專戶儲存於台灣銀行，充作未來支付職工退休金準備之用。

自民國九十四年七月一日起配合勞工退休金條例〈以下簡稱「新制」〉之實施，原適用該辦法之員工如經選擇適用新制後之服務年資或新制施行後到職之員工其服務年資改採確定提撥制，其退休金之給付由本公司按月以不低於每月工資百分之六提繳退休金，儲存於勞工退休金個人專戶。

依本公司員工退休辦法之規定，凡員工在公司服務滿15年或年滿55歲以上者皆可申請自願退休，如公司基於業務需要，且徵得其本人同意續留者，雖年60歲，仍得逐年辦理。

4.其他勞資間之重要協議

本公司首重人性化之管理，體認勞資本為一體共存共榮，故於勞資問題溝通上多採取雙向協調之方式處理，務使勞資雙方更能交互體認瞭解而朝共同之目標攜手齊進。故本公司無任何因勞資糾紛所致之損失或需協調之情事。

(二)最近年度及截至年報刊印日止本公司因勞資糾紛所遭受之損失：無。

目前及未來可能發生之估計金額與因應措施：不適用。

本公司之各項勞動條件均優於或依勞動基準法之各項規定執行，估計未來應仍可維持合理且穩定之勞資合作。如未來因狀況需要將以勞資協商或透過有關主管機關及調解會合理解決。

(三)員工行為或倫理守則

本公司訂有「員工規則」，其中部份條文對員工行為或倫理有明確之規範，茲摘要如下：

- 員工應言行慎審重操守，處理公務以誠實信用為則，對公司之業務技術等各項資訊應嚴守公司機密，不得洩露。
- 員工不得利用職務圖利自己或他人；並不得因職務上行為或違背職務上之行為，接受回扣、不當之饋贈、招待或其他不法利益。

本公司重視員工誠信廉潔，與員工簽訂「員工廉潔合約」，禁止員工收受賄賂或營私舞弊等行為。

六、重要契約：

契約性質	當事人	契約起迄日期	主要內容	重要限制條款
銷售契約	因保密條款，不予揭露	因保密條款，不予揭露	光碟機之製造與銷售	合約附保密條款
授權契約	Ricoh Company, Ltd.	因保密條款，不予揭露	光碟機相關專利授權協議	合約附保密條款

陸、財務概況

一、最近五年度簡明資產負債表及綜合損益表

(一)採用國際財務報導準則 – 合併財報

1.合併簡明資產負債表：

年 項 度 目		101年	102年
流動資產		17,669,995	20,283,296
不動產、廠房及設備		2,045,667	2,256,489
無形資產		5,553	6,354
其他資產		1,344,673	3,180,709
資產總額		21,065,888	25,726,848
流動負債	分配前	12,943,770	16,848,374
	分配後	13,305,637	註 2
非流動負債		277,392	179,506
負債總額	分配前	13,221,162	17,027,880
	分配後	13,583,029	註 2
歸屬於母公司業主之權益		7,844,726	8,698,968
股本		2,783,589	2,783,589
資本公積		1,997,244	1,997,244
保留盈餘	分配前	2,858,890	3,463,856
	分配後	2,497,023	註 2
其他權益		205,003	454,279
庫藏股票		-	-
非控制權益		-	-
權益總額	分配前	7,844,726	8,698,968
	分配後	7,482,859	註 2

註1：民國101~102年財務資料數字經會計師查核簽證。

註2：民國102年度盈餘分配案，尚未召開股東常會決議。

2.合併簡明綜合損益表：

年 度 項 目	101年	102年
	營業收入	13,703,312
營業毛利	1,109,673	1,430,332
營業損益	120,727	228,351
營業外收入及支出	455,604	1,014,340
稅前淨利	576,331	1,242,691
繼續營業單位 本期淨利	453,158	966,693
停業單位損失	0	0
本期淨利（損）	453,158	966,693
本期其他綜合損益 （稅後淨額）	(80,348)	240,474
本期綜合損益總額	372,810	1,207,167
淨利歸屬於 母公司業主	453,158	966,693
淨利歸屬於非控制權益	-	-
綜合損益總額歸屬於母公司業主	372,810	1,207,167
綜合損益總額歸屬於非控制權益	-	-
每股盈餘	1.63	3.47

註1.民國101~102年財務資料經會計師查核簽證。

(二) 採用國際財務報導準則-個體財報

1. 個體簡明資產負債表:

年 項 度 目		101年	102年
流動資產		13,488,999	14,416,330
不動產、廠房及設備		12,043	12,677
無形資產		5,553	4,909
其他資產		5,241,224	5,562,589
資產總額		18,747,819	19,996,505
流動負債	分配前	10,486,464	10,832,918
	分配後	10,848,331	註 2
非流動負債		416,629	464,619
負債總額	分配前	10,903,093	11,297,537
	分配後	11,264,960	註 2
歸屬於母公司業主之權益		7,844,726	8,698,968
股本		2,783,589	2,783,589
資本公積		1,997,244	1,997,244
保留盈餘	分配前	2,858,890	3,463,856
	分配後	2,497,023	註 2
其他權益		205,003	454,279
庫藏股票		0	0
非控制權益		0	0
權益總額	分配前	7,844,726	8,698,968
	分配後	7,482,859	註 2

註1：民國101~102年財務資料數字經會計師查核簽證。

註2：民國102年度盈餘分配案，尚未召開股東常會決議。

2.個體簡明綜合損益表：

年 度 項 目	101年	102年
	營業收入	11,343,238
營業毛利	691,209	969,422
營業損益	73,571	180,678
營業外收入及支出	443,382	944,335
稅前淨利	516,953	1,125,013
繼續營業單位 本期淨利	453,158	966,693
停業單位損失	0	0
本期淨利（損）	453,158	966,693
本期其他綜合損益 （稅後淨額）	(80,348)	240,474
本期綜合損益總額	372,810	1,207,167
淨利歸屬於 母公司業主	435,158	966,693
淨利歸屬於非控制權益	0	0
綜合損益總額歸屬於母公司業主	372,810	1,207,167
綜合損益總額歸屬於非控制權益	0	0
每股盈餘	1.63	3.47

註1:民國101~102年財務資料經會計師查核簽證。

(三) 我國財務會計準則-合併財報

1. 合併簡明資產負債表

單位:新台幣仟元

年 度		98 年	99 年	100 年	101 年
項 目					
流動資產		14,235,175	19,179,092	18,452,879	18,497,205
基金及投資		505,611	320,656	160,111	183,705
固定資產		1,247,496	1,668,700	2,075,347	2,045,667
無形資產		107,322	98,253	160,384	155,165
其他資產		4,221	2,688	1,584	254
資產總額		16,099,825	21,269,389	20,850,305	20,881,996
流動 負債	分配前	7,793,939	13,429,252	12,911,627	12,954,562
	分配後	8,706,326	13,999,494	13,273,494	13,316,429
長期負債		-	-	-	-
其他負債		161	1	60,136	44,894
負債 總額	分配前	7,794,100	13,429,253	12,971,763	12,999,456
	分配後	8,706,487	13,999,495	13,333,630	13,361,323
股本		2,851,209	2,851,209	2,851,209	2,783,589
資本公積		2,063,736	2,064,804	2,064,930	1,999,224
保留 盈餘	分配前	3,109,146	2,855,246	2,814,381	2,895,262
	分配後	2,196,759	2,285,004	2,452,514	2,533,395
金融商品未實現損益		104,600	65,342	(849)	16,317
累積換算調整數		177,034	3,535	288,086	188,149
未認列為退休 金成本之淨損失		-	-	(255)	(1)
庫藏股票		-	-	(138,960)	-
股東權 益總額	分配前	8,305,725	7,840,136	7,878,542	7,882,540
	分配後	7,393,338	7,269,894	7,516,675	7,520,673

註 1:民國 98-101 年財務資料數字均經會計師查核簽證。

註 2:102 年起適用國際財務報導準則，請參閱前揭採用國際財務報導準則之報表。

2. 合併簡明損益表:

單位:新台幣仟元

年 度 項 目	98 年度	99 年度	100 年度	101 年度
營 業 收 入	24,687,580	15,482,524	11,485,017	13,739,395
營 業 毛 利	3,260,880	1,724,983	928,742	1,155,958
營 業 (損) 益	1,062,006	268,979	(305,991)	115,951
營 業 外 收 入 及 利 益	666,021	628,343	1,242,270	695,047
營 業 外 費 用 及 損 失	10,873	104,960	265,748	239,443
稅 前 損 益	1,717,154	792,362	670,531	571,555
會 計 原 則 變 動 之 累 積 影 響 數	-	-	-	-
本 期 損 益	1,407,609	658,486	529,376	448,382
每 股 盈 餘(元) (註 2)	4.95	2.31	1.87	1.61

註1:民國98~101年財務資料均經會計師查核簽證。

註2:每股盈餘按追溯調整之加權平均股數計算。

註3:102年起適用國際財務報導準則，請參閱前揭採用國際財務報導準則之報表。

(四)我國財務會計準則-個體財報

1.個體簡明資產負債表

單位:新台幣仟元

項 目		年 度			
		98 年	99 年	100 年	101 年
流動資產		11,396,389	13,418,493	9,922,639	13,657,461
基金及投資		3,334,623	4,150,821	4,714,157	4,876,394
固定資產		24,932	17,761	11,679	12,043
其他資產		3,399	2,324	1,557	5,553
資產總額		14,759,343	17,589,399	14,650,032	18,551,451
流動 負債	分配前	6,451,863	9,420,980	6,307,852	10,484,780
	分配後	7,364,250	9,991,222	6,669,719	10,846,647
長期負債		—	—	—	—
其他負債		1,755	328,283	463,638	184,131
負債 總額	分配前	6,453,618	9,749,263	6,771,490	10,668,911
	分配後	7,366,005	10,319,505	7,133,357	11,030,778
股本		2,851,209	2,851,209	2,851,209	2,783,589
資本公積		2,063,736	2,064,804	2,064,930	1,999,224
保留 盈餘	分配前	3,109,146	2,855,246	2,814,381	2,895,262
	分配後	2,196,759	2,285,004	2,452,514	2,533,395
金融商品未實現損益		104,600	65,342	(849)	16317
累積換算調整數		177,034	3,535	288,086	188,149
未認列為退休 金成本之淨損失		—	—	(255)	(1)
庫藏股票		—	—	(138,960)	—
股東權 益總額	分配前	8,305,725	7,840,136	7,878,542	7,882,540
	分配後	7,393,338	7,269,894	7,516,675	7,520,673

註 1:民國 98-101 年財務資料數字均經會計師查核簽證。

註 2:102 年起適用國際財務報導準則，請參閱前揭採用國際財務報導準則之報表。

2.個體簡明損益表:

單位:新台幣仟元

年 度 項 目	98 年度	99 年度	100 年度	101 年度
營 業 收 入	24,709,112	15,069,296	9,208,075	11,360,357
營 業 毛 利	2,569,139	1,712,877	787,020	454,246
營 業 (損) 益	832,577	285,928	(196,409)	68,166
營業外收入及 利 益	781,639	538,525	881,543	482,842
營業外費用及 損 失	635	94,749	84,499	38,831
稅 前 損 益	1,613,581	729,704	600,635	512,177
會計原則變動 之累積影響數	—	—	—	—
本 期 損 益	1,407,609	658,486	529,376	448,382
每 股 盈 餘(元) (註 2)	4.95	2.31	1.87	1.61

註1:民國98~101年財務資料均經會計師查核簽證。

註2:每股盈餘按追溯調整之加權平均股數計算。

註3:102年起適用國際財務報導準則，請參閱前揭採用國際財務報導準則之報表。

(五)最近五年度簽證會計師姓名及查核意見

年 度	簽 證 會 計 師	查 核 意 見
98年度	林琬琬、陳盈如	無保留意見
99年度	林琬琬、陳盈如	無保留意見
100年度	林琬琬、陳盈如	無保留意見
101年度	連淑凌、陳盈如	無保留意見
102年度	連淑凌、陳盈如	無保留意見

二、最近五年度財務分析

(一) 合併財務分析:採用國際財務報導準則

分析項目		年 度	
		101 年	102 年
財務結構 (%)	負債占資產比率	62.76	66.19
	長期資金占不動產、廠房及設備比率	397.04	393.46
償債能力 %	流動比率	136.51	120.39
	速動比率	127.85	111.97
	利息保障倍數	5.09	10.98
經營能力	應收款項週轉率(次)	6.10	5.25
	平均收現日數	60	70
	存貨週轉率(次)	10.81	10.96
	應付款項週轉率(次)	4.85	4.72
	平均銷貨日數	34	34
	不動產、廠房及設備週轉率(次)	6.65	7.14
	總資產週轉率(次)	0.65	0.66
獲利能力	資產報酬率(%)	2.70	4.57
	權益報酬率(%)	5.78	11.69
	稅前純益占實收資本額比率(%)	20.70	44.64
	純益率(%)	3.31	6.29
	每股盈餘(元)	1.63	3.47
現金流量	現金流量比率(%)	註 2	7.24
	現金流量允當比率(%)	102.22	93.04
	現金再投資比率(%)	註 2	8.42
槓桿度	營運槓桿度	3.94	2.92
	財務槓桿度	(5.97)	2.20
最近二年度財務比率增減變動達20%之變動原因：			
1.利息保障倍數：主係本期稅前純益增加，致利息保障倍數增加。			
2.獲利能力相關財務比率：主係本期獲利能力增加，致資產報酬率、權益報酬率、稅前純益占實收資本額比率、純益率及每股盈餘等比率上升。			
3.營運槓桿度：主係本期營業利益增加，致營運槓桿度下降。			

註1:民國101~102年財務報表均經會計師查核簽證。

註2:營業活動之淨現流量為流出，故不適用。

(二) 個體財務分析: 採用國際財務報導準則

分析項目		年 度	
		101 年	102 年
財務結構 (%)	負債占資產比率	58.16	56.50
	長期資金占不動產、廠房及設備比率	68,598.81	72,285.14
償債能力 %	流動比率	128.63	133.08
	速動比率	125.80	129.02
	利息保障倍數	16.02	22.99
經營能力	應收款項週轉率 (次)	6.43	5.46
	平均收現日數	67	67
	存貨週轉率 (次)	63.57	38.11
	應付款項週轉率 (次)	39.18	27.63
	平均銷貨日數	6	10
	不動產、廠房及設備週轉率 (次)	956.35	1214.21
	總資產週轉率 (次)	0.67	0.77
獲利能力	資產報酬率 (%)	2.86	5.21
	權益報酬率 (%)	5.78	11.69
	稅前純益占實收資本額比率 (%)	18.57	40.42
	純益率 (%)	3.99	6.44
	每股盈餘 (元)	1.63	3.47
現金流量	現金流量比率 (%)	註 2	註 2
	現金流量允當比率 (%)	45.99	註 2
	現金再投資比率 (%)	註 2	註 2
槓桿度	營運槓桿度	1.31	1.12
	財務槓桿度	1.88	1.40
最近二年度財務比率增減變動達20%之變動原因：			
1.利息保障倍數：主係本期稅前純益增加，致利息保障倍數增加。			
2.存貨週轉率及平均售貨日數：主係本期平均存貨增加，致存貨週轉率下降及平均售貨日數增加。			
3.不動產、廠房及設備週轉率及總資產週轉率：主係銷貨淨額增加，致不動產、廠房及設備週轉率及總資產週轉率上升。			
4.獲利能力相關財務比率：主係本期獲利能力增加，致資產報酬率、權益報酬率、稅前純益占實收資本額比率、純益率及每股盈餘等比率上升。			
5.財務槓桿度：主係本期利息費用未隨營業利益增加相對增加，致財務槓桿度下降。			

註1:民國101~102年財務報表均經會計師查核簽證。

註2:營業活動之淨現流量為流出，故不適用。

分析項目之計算公式如下：

1.財務結構

(1)負債占資產比率＝負債總額／資產總額。

(2)長期資金占不動產、廠房及設備比率＝（權益總額＋非流動負債）／不動產、廠房及設備淨額。

2.償債能力

(1)流動比率＝流動資產／流動負債。

(2)速動比率＝（流動資產－存貨－預付費用）／流動負債。

(3)利息保障倍數＝所得稅及利息費用前純益／本期利息支出。

3.經營能力

(1)應收款項(包括應收帳款與因營業而產生之應收票據)週轉率＝銷貨淨額／各期平均應收款項(包括應收帳款與因營業而產生之應收票據)餘額。

(2)平均收現日數＝365／應收款項週轉率。

(3)存貨週轉率＝銷貨成本／平均存貨額。

(4)應付款項(包括應付帳款與因營業而產生之應付票據)週轉率＝銷貨成本／各期平均應付款項(包括應付帳款與因營業而產生之應付票據)餘額。

(5)平均銷貨日數＝365／存貨週轉率。

(6)不動產、廠房及設備週轉率＝銷貨淨額／平均不動產、廠房及設備淨額。

(7)總資產週轉率＝銷貨淨額／平均資產總額。

4.獲利能力

(1)資產報酬率＝〔稅後損益＋利息費用×（1－稅率）〕／平均資產總額。

(2)權益報酬率＝稅後損益／平均權益總額。

(3)純益率＝稅後損益／銷貨淨額。

(4)每股盈餘＝（歸屬於母公司業主之損益－特別股股利）／加權平均已發行股數。

5.現金流量

(1)現金流量比率＝營業活動淨現金流量／流動負債。

(2)淨現金流量允當比率＝最近五年度營業活動淨現金流量／最近五年度(資本支出＋存貨增加額＋現金股利)。

(3)現金再投資比率＝(營業活動淨現金流量－現金股利)／(不動產、廠房及設備毛額＋長期投資＋其他非流動資產＋營運資金)。

6.槓桿度：

(1)營運槓桿度＝(營業收入淨額－變動營業成本及費用)／營業利益

(2)財務槓桿度＝營業利益／(營業利益－利息費用)。

(三) 合併財務分析-我國財務會計準則

分析項目		年 度				
		98 年	99 年	100 年	101 年	
財務結構 (%)	負債占資產比率	48.41	63.14	62.21	62.25	
	長期資金占固定資產比率	665.80	469.84	382.52	387.52	
償債能力	流動比率(%)	182.64	142.82	142.92	142.79	
	速動比率(%)	165.72	133.63	132.26	132.59	
	利息保障倍數(倍)	439.83	20.67	5.33	5.05	
經營能力	應收款項週轉率(次)	5.75	4.22	5.30	6.12	
	平均收現日數	64	87	69	60	
	存貨週轉率(次)	15.75	12.80	9.47	10.81	
	應付款項週轉率(次)	4.84	3.80	4.45	4.79	
	平均銷貨日數	24	29	39	34	
	固定資產週轉率(次)	19.79	9.28	5.53	6.72	
	總資產週轉率(次)	1.53	0.73	0.55	0.66	
獲利能力	資產報酬率(%)	9.48	3.70	3.12	2.71	
	股東權益報酬率(%)	17.70	8.16	6.74	5.69	
	占實收資本 比率%	營業利益	37.25	9.43	(10.73)	4.17
		稅前純益	60.23	27.79	23.52	20.53
	純益率(%)	5.70	4.25	4.61	3.26	
每股盈餘(元)(註 2)	4.95	2.31	1.87	1.61		
現金流量	現金流量比率(%)	41.93	3.15	4.82	2.16	
	現金流量允當比率(%)	194.94	127.79	127.32	107.73	
	現金再投資比率(%)	27.45	(5.73)	0.59	(0.91)	
槓桿度	營運槓桿度	1.36	2.48	(0.10)	4.06	
	財務槓桿度	1.00	1.18	0.66	(4.64)	

註1:民國98~101年財務報表均經會計師查核簽證。

註2:每股盈餘按追溯調整之加權平均股數計算。

註3:102年起適用國際財務報導準則，請參閱前揭採用國際財務報導準則之財務分析。

(四) 個體財務分析-我國財務會計準則

分析項目		年 度				
		98 年	99 年	100 年	101 年	
財務結構 (%)	負債占資產比率	43.73	55.43	46.22	57.51	
	長期資金占固定資產比率	33,313.51	44,142.41	67,459.05	65,453.29	
償債能力	流動比率(%)	176.64	142.43	157.31	130.26	
	速動比率(%)	170.87	138.19	153.64	125.82	
	利息保障倍數(倍)	2,582.73	38.26	12.19	15.88	
經營能力	應收款項週轉率(次)	5.42	4.07	5.52	6.54	
	平均收現日數	67	90	67	56	
	存貨週轉率(次)	52.87	97.27	86.09	63.51	
	應付款項週轉率(次)	6.21	4.03	4.22	2.70	
	平均銷貨日數	7	4	5	6	
	固定資產週轉率(次)	991.06	848.45	788.43	943.32	
	總資產週轉率(次)	1.67	0.86	0.63	0.61	
獲利能力	資產報酬率(%)	10.62	4.17	3.56	2.87	
	股東權益報酬率(%)	17.70	8.16	6.74	5.69	
	占實收資本 比率%	營業利益	29.20	10.03	(6.89)	2.45
		稅前純益	56.59	25.59	21.07	18.40
	純益率(%)	5.70	4.37	5.75	3.95	
每股盈餘(元)(註2)	4.95	2.31	1.87	1.61		
現金流量	現金流量比率(%)	56.41	註3	註3	註3	
	現金流量允當比率(%)	152.81	77.24	54.28	24.23	
	現金再投資比率(%)	33.23	註3	註3	註3	
槓桿度	營運槓桿度	1.05	1.13	註4	1.43	
	財務槓桿度	1.00	1.07	註4	2.02	

註1:民國98~101年財務報表均經會計師查核簽證。

註2:每股盈餘按追溯調整之加權平均股數計算。

註3:營業活動之淨現流量為流出，故不適用。

註4:營業利益為負數，故不適用。

註5:102年起適用國際財務報導準則，請參閱前揭採用國際財務報導準則之財務分析。

分析項目之計算公式如下：

1.財務結構

- (1) 負債佔資產比率 = 負債總額 / 資產總額。
- (2) 長期資金佔固定資產比率 = (股東權益淨額 + 長期負債) / 固定資產淨額。

2.償債能力

- (1) 流動比率 = 流動資產 / 流動負債。
- (2) 速動比率 = (流動資產 - 存貨 - 預付費用) / 流動負債。
- (3) 利息保障倍數 = 所得稅及利息費用前純益 / 本期利息支出。

3.經營能力

- (1) 應收款項 (包括應收帳款與因營業而產生之應收票據) 週轉率 = 銷貨淨額 / 各期平均應收款項 (包括應收帳款與因營業而產生之應收票據) 餘額。
- (2) 平均收現日數 = 365 / 應收款項週轉率。
- (3) 存貨週轉率 = 銷貨成本 / 平均存貨額。
- (4) 應付款項 (包括應付帳款與因營業而產生之應付票據) 週轉率 = 銷貨成本 / 各期平均應付款項 (包括應付帳款與因營業而產生之應付票據) 餘額。
- (5) 平均售貨日數 = 365 / 存貨週轉率。
- (6) 固定資產週轉率 = 銷貨淨額 / 固定資產淨額。
- (7) 總資產週轉率 = 銷貨淨額 / 資產總額。

4.獲利能力

- (1) 資產報酬率 = [稅後損益 + 利息費用 × (1 - 稅率)] / 平均資產總額。
- (2) 股東權益報酬率 = 稅後損益 / 平均股東權益淨額。
- (3) 純益率 = 稅後損益 / 銷貨淨額。
- (4) 每股盈餘 = (稅後淨利 - 特別股股利) / 加權平均已發行股數。

5.現金流量

- (1) 現金流量比率 = 營業活動淨現金流量 / 流動負債。
- (2) 現金流量允當比率 = 最近五年度營業活動淨現金流量 / 最近五年度 (資本支出 + 存貨增加額 + 現金股利)。
- (3) 現金再投資比率 = (營業活動淨現金流量 - 現金股利) / (固定資產毛額 + 長期投資 + 其他資產 + 營運資金)。

6.槓桿度

- (1) 營運槓桿度 = (營業收入淨額 - 變動營業成本及費用) / 營業利益。
- (2) 財務槓桿度 = 營業利益 / (營業利益 - 利息費用)。

三、最近年度財務報告之監察人審查報告

廣明光電股份有限公司 監察人審查報告書

茲 准

董事會造送本公司一〇二年度營業報告書、財務報表、合併財務報表及盈餘分配議案。其中財務報表及合併財務報表業經安侯建業聯合會計師事務所連淑凌及陳盈如兩位會計師查核簽證竣事。經本監察人等查核，認為尚無不符，爰依公司法第二一九條規定，出具報告書，報請 鑒察。

此 上

本公司一〇三年股東常會

廣明光電股份有限公司

監察人：佳宜投資股份有限公司

代表人：吳政鋒



張 景 溢



文 羽 革



中 華 民 國 一 〇 三 年 四 月 二 十 九 日

四、最近年度經會計師查核簽證之合併財務報告



安侯建業聯合會計師事務所

KPMG

台北市11049信義路5段7號68樓(台北101大樓)
68F, TAIPEI 101 TOWER, No. 7, Sec. 5,
Xinyi Road, Taipei, 11049, Taiwan, R.O.C.

Telephone 電話 + 886 (2) 8101 6666
Fax 傳真 + 886 (2) 8101 6667
Internet 網址 www.kpmg.com.tw

會計師查核報告

廣明光電股份有限公司董事會 公鑒：

廣明光電股份有限公司及其子公司民國一〇二年及一〇一年十二月三十一日及一〇一年一月一日之合併資產負債表，暨民國一〇二年及一〇一年一月一日至十二月三十一日之合併綜合損益表、合併權益變動表及合併現金流量表，業經本會計師查核竣事。上開合併財務報告之編製係管理階層之責任，本會計師之責任則為根據查核結果對上開合併財務報告表示意見。

本會計師係依照會計師查核簽證財務報表規則及一般公認審計準則規劃並執行查核工作，以合理確信合併財務報告有無重大不實表達。此項查核工作包括以抽查方式獲取合併財務報告所列金額及所揭露事項之查核證據、評估管理階層編製合併財務報告所採用之會計原則及所作之重大會計估計，暨評估合併財務報告整體之表達。本會計師相信此項查核工作可對所表示之意見提供合理之依據。

依本會計師之意見，第一段所述合併財務報告在所有重大方面係依照證券發行人財務報告編製準則及金融監督管理委員會認可之國際財務報導準則、國際會計準則、解釋及解釋公告編製，足以允當表達廣明光電股份有限公司及其子公司民國一〇二年及一〇一年十二月三十一日及一〇一年一月一日之合併財務狀況，與民國一〇二年及一〇一年一月一日至十二月三十一日之合併財務績效與合併現金流量。

廣明光電股份有限公司已編製民國一〇二年及一〇一年度個體財務報告，並經本會計師出具無保留意見之查核報告在案，備供參考。

安侯建業聯合會計師事務所

連淑凌

會計師：

陳盈如



證券主管機關：金管證六字第0940100754號

核准簽證文號：金管證六字第0950161002號

民國一〇三年三月二十四日



廣明光電股份有限公司及其子公司

合併資產負債表

民國一〇二年及一〇一一年十二月三十一日及一〇一一年一月一日

單位：新台幣千元

	102.12.31			101.12.31			101.1.1		
	金額	%		金額	%		金額	%	
資產									
流動資產：									
1100 現金及約當現金(附註四及六(一))	\$ 6,718,457	26		5,096,435	24		6,344,050	31	
1110 透過損益按公允價值衡量之金融資產-流動 (附註四及六(二))	2,129,391	8		-	-		39,725	-	
1125 備供出售金融資產-流動(附註四及六(二))	3,007,487	12		1,800,700	9		936,844	4	
1130 持有至到期日金融資產-流動(附註四及六(二))	-	-		867,132	4		643,358	3	
1170 應收帳款淨額(附註四及六(三))	2,966,066	12		2,591,020	12		1,690,235	8	
1180 應收帳款-關係人淨額(附註四、六(三)及七)	-	-		117	-		2,721	-	
1200 其他應收款(附註四及六(三))	215,315	1		202,609	1		176,626	1	
1210 其他應收款-關係人(附註四及七)	95	-		95	-		565	-	
1310 存貨(附註四及六(四))	1,337,574	5		1,029,808	5		1,109,403	5	
1410 預付款項	81,112	-		91,436	-		54,898	-	
1476 其他金融資產-流動(附註八)	3,827,799	15		5,990,643	29		6,955,202	33	
	<u>20,283,296</u>	<u>79</u>		<u>17,669,995</u>	<u>84</u>		<u>17,953,627</u>	<u>85</u>	
非流動資產：									
1510 透過損益按公允價值衡量之金融資產-非流動 (附註四及六(二))	-	-		86,401	-		-	-	
1524 備供出售金融資產-非流動(附註四及六(二))	258	-		-	-		-	-	
1550 採用權益法之投資(附註四及六(五))	35,227	-		62,354	-		146,000	1	
1600 不動產、廠房及設備(附註四及六(六))	2,256,489	9		2,045,667	10		2,075,347	10	
1780 無形資產(附註四及六(七))	6,354	-		5,553	-		1,557	-	
1840 遞延所得稅資產(附註四及六(十一))	289,519	1		410,171	2		484,677	2	
1980 其他金融資產-非流動(附註八)	2,755,869	11		635,881	3		302,260	1	
1995 其他非流動資產-其他	99,836	-		149,866	1		160,411	1	
	<u>5,443,552</u>	<u>21</u>		<u>3,395,893</u>	<u>16</u>		<u>3,170,252</u>	<u>15</u>	
	<u>\$ 25,726,848</u>	<u>100</u>		<u>21,065,888</u>	<u>100</u>		<u>21,123,879</u>	<u>100</u>	
資產總計									
負債及權益									
流動負債：									
102.12.31 金額	%		101.12.31 金額	%		101.1.1 金額	%		
\$ 11,866,126	46		8,563,646	41		8,699,833	41		
-	-		28,165	-		-	-		
3,089,855	12		2,814,558	14		2,373,771	11		
-	-		14,913	-		46,749	-		
1,372,658	5		1,207,311	6		1,574,495	8		
5,119	-		9,764	-		5,215	-		
166,867	1		37,783	-		9,426	-		
347,749	1		267,630	1		222,549	1		
<u>16,848,374</u>	<u>65</u>		<u>12,943,770</u>	<u>62</u>		<u>12,932,038</u>	<u>61</u>		
176,383	1		271,219	1		347,443	3		
3,123	-		6,173	-		10,615	-		
179,506	1		277,392	1		358,058	3		
<u>17,027,880</u>	<u>66</u>		<u>13,221,162</u>	<u>63</u>		<u>13,290,096</u>	<u>64</u>		
負債總計									
歸屬母公司業主之權益：									
普通股股本(附註四及六(十二))	2,783,589	11	2,783,589	13		2,851,209	13		
資本公積(附註四及六(十二))	1,997,244	8	1,997,244	9		2,062,950	10		
保留盈餘(附註四、六(十)及六(十二))	3,463,856	13	2,858,890	14		2,771,347	13		
454,279	2		205,003	1		287,237	1		
-	-		-	-		(138,960)	(1)		
8,698,968	34		7,844,726	37		7,833,783	36		
<u>\$ 25,726,848</u>	<u>100</u>		<u>21,065,888</u>	<u>100</u>		<u>21,123,879</u>	<u>100</u>		



董事長：



經理人：



會計主管：

(請詳閱後附合併財務報告附註)

廣明光電股份有限公司及其子公司

合併綜合損益表

民國一〇二年及一〇一年一月一日至十二月三十一日

單位：新台幣千元

	102年度		101年度	
	金額	%	金額	%
營業收入：				
4110 銷貨收入(附註四、六(十四)及七)	\$ 15,789,380	103	14,005,234	102
4170 減：銷貨退回	94,216	1	222,253	2
4190 銷貨折讓	329,941	2	79,669	-
營業收入淨額	15,365,223	100	13,703,312	100
營業成本：				
5110 銷貨成本(附註四、六(四)及七)	13,934,891	91	12,593,639	92
營業毛利	1,430,332	9	1,109,673	8
營業費用：				
6100 推銷費用	382,844	2	325,019	2
6200 管理費用	279,429	2	221,826	2
6300 研究發展費用	539,708	4	442,101	3
	1,201,981	8	988,946	7
營業淨利	228,351	1	120,727	1
營業外收入及支出：				
7010 其他收入(附註四及六(十五))	409,777	3	393,729	3
7050 財務成本(附註四及六(十五))	(124,503)	(1)	(140,958)	(1)
7020 其他利益及損失(附註四及六(十五))	755,604	5	286,562	2
7070 採用權益法認列之子公司、關聯企業及合資損益之份額 (附註四及六(五))	(26,538)	-	(83,729)	(1)
	1,014,340	7	455,604	3
稅前淨利	1,242,691	8	576,331	4
7951 減：所得稅費用(附註六(十一))	275,998	2	123,173	1
本期淨利(淨損)	966,693	6	453,158	3
其他綜合損益：				
8310 國外營運機構財務報告換算之兌換差額	254,276	2	(99,400)	(1)
8325 備供出售金融資產之未實現評價利益	1,046	-	1,011	-
8360 確定福利計畫精算利益	140	-	1,632	-
8370 採用權益法認列之關聯企業及合資其他綜合損益之份額	(6,046)	-	16,409	-
8399 減：與其他綜合損益組成部分相關之所得稅	8,942	-	-	-
8300 其他綜合損益(稅後淨額)	240,474	2	(80,348)	(1)
本期綜合損益總額	\$ 1,207,167	8	372,810	2
每股盈餘(附註六(十三))				
基本每股盈餘(單位：新台幣元)	\$ 3.47		1.63	
稀釋每股盈餘(單位：新台幣元)	\$ 3.41		1.61	

(請詳閱後附合併財務報告附註)

董事長：



經理人：



會計主管：



廣明光電股份有限公司及其子公司

合併權益變動表

民國一〇二年及一〇一年一月一日至十二月三十一日

單位：新台幣千元

歸屬於母公司業主之權益

股本	其他權益項目				庫藏股	權益總計
	資本公積	法定盈餘公積	保留盈餘	未分配盈餘		
普通股	2,851,209	2,062,950	1,047,875	1,723,472		7,833,783
	-	-	52,937	(52,937)	-	-
	-	-	-	(361,867)	-	(361,867)
	-	-	-	453,158	-	453,158
	-	-	-	1,886	(99,400)	(80,348)
	(67,620)	(65,706)	-	455,044	(99,400)	372,810
	2,783,589	1,997,244	1,100,812	1,758,078	188,686	7,844,726
	-	-	44,838	(44,838)	-	-
	-	-	-	(361,867)	-	(361,867)
	-	-	-	966,693	-	966,693
	-	-	-	140	254,276	249,416
	-	-	-	966,833	(5,000)	1,216,109
	2,783,589	1,997,244	1,145,650	2,318,206	442,962	8,698,968

民國一〇一年一月一日餘額

盈餘指撥及分配：

提列法定盈餘公積

普通股現金股利

本期淨利

本期其他綜合損益

本期綜合損益總額

庫藏股註銷

民國一〇一年十二月三十一日餘額

盈餘指撥及分配：

提列法定盈餘公積

普通股現金股利

本期淨利

本期其他綜合損益

本期綜合損益總額

民國一〇二年十二月三十一日餘額

(請詳閱後附合併財務報告附註)



董事長：



經理人：



會計主管：

廣明光電股份有限公司及其子公司

合併現金流量表

民國一〇二年及一〇二一年一月一日至十二月三十一日

單位：新台幣千元

	102年度	101年度
營業活動之現金流量：		
本期稅前淨利	\$ 1,242,691	576,331
調整項目：		
不影響現金流量之收益費損項目		
折舊費用	393,729	298,674
攤銷費用	4,836	3,095
呆帳費用迴轉數	3,659	4,425
利息費用	124,503	140,958
利息收入	(404,768)	(385,923)
股利收入	(2,265)	(7,346)
採用權益法認列之子公司、關聯企業及合資損失之金額	26,538	83,729
處分及報廢不動產、廠房及設備損失	3,224	3,159
不動產、廠房及設備轉列費用數	7,219	2,866
處分投資利益	(19,243)	(41,727)
金融資產減損損失	15	-
不影響現金流量之收益費損項目合計	<u>137,447</u>	<u>101,910</u>
與營業活動相關之資產／負債變動數：		
與營業活動相關之資產之淨變動：		
持有供交易之金融資產減少(增加)	51,085	(46,676)
應收帳款增加	(491,841)	(1,096,890)
其他應收款減少(增加)	33,639	(34,443)
存貨(增加)減少	(233,482)	20,206
其他流動資產減少	17,327	240,761
其他金融資產增加	(56,589)	(376,069)
與營業活動相關之資產之淨變動合計	<u>(679,861)</u>	<u>(1,293,111)</u>
與營業活動相關之負債之淨變動：		
持有供交易之金融負債(減少)增加	(28,165)	28,165
應付帳款(減少)增加	132,850	793,271
其他應付款項增加(減少)	262,331	(301,261)
其他流動負債增加(減少)	37,238	(177,670)
應計退休金負債	(2,910)	(2,810)
與營業活動相關之負債之淨變動合計	<u>401,344</u>	<u>339,695</u>
與營業活動相關之資產及負債之淨變動合計	<u>(278,517)</u>	<u>(953,416)</u>
調整項目合計	<u>(141,070)</u>	<u>(851,506)</u>
營運產生之現金流入(流出)	1,101,621	(275,175)
收取之利息	362,328	377,087
收取之股利	2,265	7,346
支付之利息	(118,718)	(159,904)
支付之所得稅	(127,999)	(37,702)
營業活動之淨現金流入(流出)	<u>1,219,497</u>	<u>(88,348)</u>

(請詳閱後附合併財務報告附註)

董事長：



經理人：



會計主管：





廣明光電股份有限公司及其子公司

合併現金流量表(續)

民國一〇二年及一〇一年一月一日至十二月三十一日

單位:新台幣千元

	102年度	101年度
投資活動之現金流量：		
取得原始認列時指定為透過損益按公允價值衡量之金融資產	(2,008,593)	-
取得備供出售金融資產	(8,877,395)	(9,145,630)
處分備供出售金融資產價款	7,684,593	8,340,668
取得持有至到期日金融資產	-	(248,578)
處分持有至到期日金融資產	867,132	-
取得不動產、廠房及設備	(509,102)	(361,968)
處分不動產、廠房及設備	12,348	9,955
取得無形資產	(5,624)	(7,091)
其他金融資產減少	447,887	687,539
其他非流動資產減少	54,876	14,804
投資活動之淨現金流出	(2,333,878)	(710,301)
籌資活動之現金流量：		
短期借款增加	3,006,009	72,551
發放現金股利	(361,867)	(361,867)
籌資活動之淨現金流入(流出)	2,644,142	(289,316)
匯率變動對現金及約當現金之影響	92,261	(159,650)
本期現金及約當現金增加(減少)數	1,622,022	(1,247,615)
期初現金及約當現金餘額	5,096,435	6,344,050
期末現金及約當現金餘額	\$ 6,718,457	5,096,435

(請詳閱後附合併財務報告附註)

董事長：



經理人：



會計主管：



廣明光電股份有限公司及其子公司
合併財務報告附註
 民國一〇二年及一〇一年十二月三十一日
 (除另有註明者外，所有金額均以新台幣千元為單位)

一、公司沿革

廣明光電股份有限公司(以下稱「本公司」)於民國八十八年二月十日奉經濟部核准設立，註冊地址為桃園縣龜山鄉文化二路188號3樓。本公司民國一〇二年十二月三十一日之合併財務報告之組成包括本公司及本公司之子公司(以下併稱「合併公司」)及合併公司對關聯企業與聯合控制個體之權益。合併公司主要營業項目為研究、開發、生產、製造、銷售資料儲存及處理設備，電子零組件及光學儀器等，請詳附註十四。

二、通過財務報告之日期及程序

本合併財務報告已於民國一〇三年三月二十四日經董事會通過發佈。

三、新發布及修訂準則及解釋之適用

(一)尚未採用金融監督管理委員會認可之新發布及修訂準則及解釋

國際會計準則理事會(以下稱理事會)於2009年11月發布國際財務報導準則第九號「金融工具」，生效日為2013年1月1日(理事會於2011年12月將準則生效日延後至2015年1月1日，復於2013年11月宣布刪除2015年1月1日為強制生效日之規定，以使財務報表編製者能有更充足之時間轉換至新規定，且尚未決定新生效日)。該準則業經金融監督管理委員會(以下稱金管會)認可，惟企業不得提前採用，應採用國際會計準則第三十九號「金融工具」2009年版本之規定，且截至報導日止尚未公布生效日。若合併公司開始適用該準則，預期將會改變對合併財務報告金融資產之分類及衡量。

(二)金融監督管理委員會尚未認可之新發布及修訂準則及解釋

下表彙列經理事會新發布及修訂且對合併公司可能攸關，惟截至報導日止尚未經金管會認可及公布生效日之準則及解釋：

發布日	新發布或修訂準則	主要修訂內容及可能影響	理事會發布之生效日
2011.5.12 2012.6.28	<ul style="list-style-type: none"> ●國際財務報導準則第10號「合併財務報表」 ●國際財務報導準則第11號「聯合協議」 ●國際財務報導準則第12號「對其他個體之權益之揭露」 ●國際會計準則第27號「單獨財務報表」之修正 ●國際會計準則第28號「投資關聯企業及合資」之修正 	<ul style="list-style-type: none"> ●2011.5.12發布一系列與合併、關聯企業及合資投資相關之新準則及修正條文，新準則提供單一控制模式以判斷及分析是否對被投資者(包括特殊目的個體)具控制能力。惟合併程序仍維持原規定及作法。另將聯合協議分為聯合營運(整合原聯合控制資產及聯合控制營運之概念)及合資(類似原聯合控制個體)，並刪除比例合併法。 ●2012.6.28發布修訂條文闡明該等準則之過渡規定 <p>若採用上述規定，可能會改變對部分被投資公司是否具控制之判斷，且預期將增加對子公司及關聯企業權益之揭露資訊。</p>	2013.1.1

廣明光電股份有限公司及其子公司合併財務報告附註(續)

發 布 日	新發布或修訂準則	主要修訂內容及可能影響	理事會發布 之生效日
2011.5.12	國際財務報導準則第13號「公允價值衡量」	該準則將取代其他準則對金融及非金融項目公允價值衡量之規範，以整合為單一準則。合併公司可能須進一步分析，若採用前述規定，對哪些資產或負債之衡量將造成影響。另此修正亦可能增加公允價值之揭露資訊。	2013.1.1
2011.6.16	國際會計準則第1號「財務報表之表達」之修正	應分別表達可重分類至損益及不可重分類至損益之其他綜合損益項目。若採用前述規定，將改變綜合損益表其他綜合損益項目之表達。	2012.7.1
2011.6.16	國際會計準則第19號「員工福利」之修正	主要係刪除緩衝區法，取消現行準則允許企業將所有確定福利義務及計畫資產變動立即認列於損益之選擇，另規定前期服務成本不再攤銷而應立即認列於損益。若採用前述規定，將改變應計退休金負債及精算損益之衡量及表達。	2013.1.1
2013.11.19	國際財務報導準則第9號「金融工具」之修正	採用更多原則基礎法之規定，使避險會計更貼近風險管理，包括修正達成、繼續及停止採用避險會計之規定，並使更多類型之暴險可符合被避險項目之條件等。若採用前述規定，合併公司採用避險會計之交易可能增加，且將改變相關避險工具及被避險項目之衡量及表達。	尚未確定，得 提前適用
2013.5.20	國際財務報導解釋第21號「政府徵收款」	政府依法所徵收之款項，若係適用國際會計準則第37號「負債準備、或有負債及或有資產」，其應認列為負債之時點及會計處理。若採用前述規定，將改變負債準備、或有負債及或有資產之表達。	2014.1.1，得 提前適用
2013.5.29	國際會計準則第36號「資產減損」之修正	現行準則規定，當企業商譽或非確定耐用年限無形資產之金額具重大性時，須揭露各受攤現金產生單位可回收金額之關鍵假設。此規定修正為，僅於提列或迴轉減損損失時，始應揭露該等資訊。此外，新增以公允價值減出售成本為基礎計算可回收金額者，應揭露其公允價值等級及關鍵評價假設(第二或第三等級)之規定。若採用前述規定，將改變商譽及無形資產之衡量及表達。	2014.1.1，得 提前適用

廣明光電股份有限公司及其子公司合併財務報告附註(續)

四、重大會計政策之彙總說明

本合併財務報告所採用之重大會計政策彙總說明如下。除另有說明者外，下列會計政策已一致適用於本合併財務報告之所有表達期間，及為轉換至金管會認可之國際財務報導準則、國際會計準則、解釋及解釋公告(以下簡稱「金管會認可之國際財務報導準則」)目的所編製之民國一〇一年一月一日初始國際財務報導準則合併資產負債表。

(一)遵循聲明

本合併財務報告係依照證券發行人財務報告編製準則(以下簡稱「編製準則」)及金管會認可之國際財務報導準則編製。

本合併財務報告係首份依編製準則及金管會認可之國際財務報導準則所編製之年度合併財務報告，且已適用金管會認可之國際財務報導準則第一號「首次採用國際財務報導準則」。轉換至金管會認可之國際財務報導準則對合併公司之財務狀況、財務績效及現金流量之影響說明，請詳附註十五。

(二)編製基礎

1. 衡量基礎

除下列資產負債表之重要項目外，本合併財務報告係依歷史成本為基礎編製：

- (1) 透過損益按公允價值衡量之金融工具(包括衍生金融工具)；
- (2) 依公允價值衡量之備供出售金融資產；
- (3) 依公允價值衡量之避險衍生金融工具；及
- (4) 確定福利資產，係依退休基金資產加計未認列前期服務成本與未認列精算損失，減除未認列精算利益與確定福利義務現值之淨額認列。

2. 功能性貨幣及表達貨幣

合併公司每一個體均係以各營運所處主要經濟環境之貨幣為其功能性貨幣。本合併財務報告係以本公司之功能性貨幣，新台幣表達。所有以新台幣表達之財務資訊均以新台幣千元為單位。

(三)合併基礎

1. 合併財務報告編製原則

合併財務季報告之編製主體包含本公司及本公司之子公司。自取得子公司控制力之日起，開始將其財務報告納入合併財務報告，直至不再具有控制力之日為止。歸屬於子公司非控制權益之損益應歸屬於非控制權益，即使非控制權益因而成為虧損餘額亦然。

合併公司間之交易、餘額及任何未實現收益與費用，於編製合併財務報告時均已消除。

廣明光電股份有限公司及其子公司合併財務報告附註(續)

合併公司對子公司所有權權益之變動，未導致喪失控制者，作為與業主間之權益交易處理。

2. 列入合併財務季報告之子公司

列入合併財務報告之子公司包含：

投資公司名稱	子公司名稱	業務性質	所持股權百分比			說明
			102.12.31	101.12.31	101.1.1	
本公司	Quanta Storage International Ltd.(QSI (CAYMAN))	投資業	100 %	100 %	100 %	QSI (CAYMAN)截至民國一〇二年底實收資本美金92,820千元。
"	明日新投資(股)公司(明日新公司)	投資業	100 %	100 %	100 %	明日新公司截至民國一〇二年底實收資本500,000千元。
QSI (CAYMAN)	Quanta Storage (BVI) Ltd.(QSL (BVI))	投資業	100 %	100 %	100 %	QSL (BVI)截至民國一〇二年底實收資本美金68,520千元。
"	Quanta Storage Holding Ltd. (QSH)	投資業	100 %	100 %	100 %	QSH截至民國一〇二年底實收資本美金200千元。
"	E Forward Technology Ltd. (SAMOA)(E Forward (SAMOA))	光碟機及相關零組件之生產、銷售、加工	100 %	100 %	100 %	E-Forward (SAMOA)截至民國一〇二年底實收資本美金1,000千元。
QSL (BVI)	Quanta Storage Holding (HONG KONG) Ltd. (QSH (H.K.))	投資業	100 %	100 %	100 %	QSH(H. K)截至民國一〇二年底實收資本美金37,698千元。
"	達明電子(香港)有限公司(達明(香港)公司)(原名：Quanta Storage Investment (HONG KONG) Ltd.)	投資業	100 %	100 %	100 %	達明(香港)公司截至民國一〇二年底實收資本美金37,787千元。
Quanta Storage Holding (HONG KONG) Ltd. (QSH (H.K.))	達研(上海)光電有限公司(達研(上海)公司)	光電儲存設備產品、光學儀器製造	100 %	100 %	100 %	達研(上海)公司截至民國一〇二年底實收資本美金30,000千元。

廣明光電股份有限公司及其子公司合併財務報告附註(續)

投資公司名稱	子公司名稱	業務性質	所持股權百分比			說明
			102.12.31	101.12.31	101.1.1	
達明(香港)公司	達研光電(常熟)有限公司(達研(常熟)公司)(註)	光電儲存設備產品、光學儀器製造	100 %	100 %	100 %	達研(常熟)公司截至民國一〇二年底實收資本美金10,500千元。
"	達明電子(常熟)有限公司(達明(常熟)公司)	光電儲存設備產品、光學儀器製造	100 %	100 %	100 %	達明(常熟)公司截至民國一〇二年底實收資本美金28,000千元。
QSH	Quanta Storage America, Inc. (QSU (America))	光碟機及相關零組件之維修服務	100 %	100 %	100 %	QSU (America)截至民國一〇二年底實收資本美金200千元。
E-Forward (SAMOA)	Quanta Storage Asia Ltd. (SAMOA) (QSA (SAMOA))	光碟機及相關零組件之銷售及維修服務	100 %	100 %	100 %	QSA (SAMOA)截至民國一〇二年底實收資本美金1,000千元。

註：達研光電(常熟)有限公司於民國一〇二年八月十四日經董事會決議清算，相關清算程序尚在辦理中。

3. 未列入合併財務報告之子公司：無。

(四) 外幣

1. 外幣交易

外幣交易依交易日之匯率換算為功能性貨幣。報導期間結束日(以下稱報導日)之外幣貨幣性項目依當日之匯率換算為功能性貨幣，其兌換損益係指期初以功能性貨幣計價之攤銷後成本，調整當期之有效利息及付款後之金額，與依外幣計價之攤銷後成本按報導日匯率換算金額間之差異。

以公允價值衡量之外幣非貨幣性項目依衡量公允價值當日之匯率重新換算為功能性貨幣，以歷史成本衡量之外幣非貨幣性項目則依交易日之匯率換算。

除非貨幣性之備供出售權益工具、指定為國外營運機構淨投資避險之金融負債或合格之現金流量避險，換算所產生之外幣兌換差異認列於其他綜合損益外，其餘係認列為損益。

2. 國外營運機構

國外營運機構之資產及負債，包括收購時產生之商譽及公允價值調整，係依報導日之匯率換算為功能性貨幣；除高度通貨膨脹經濟者外，收益及費損項目係依當期平均匯率換算為功能性貨幣，所產生之兌換差額均認列為其他綜合損益。

當處分國外營運機構致喪失控制、共同控制或重大影響時，與該國外營運機構相關之累計兌換差額係全數重分類為損益。部分處分含有國外營運機構之子公司時，相關累計兌換差額係按比例重新歸屬至非控制權益。部分處分含有國外營運機構之關聯企業或合資之投資時，相關累計兌換差額則按比例重分類至損益。

廣明光電股份有限公司及其子公司合併財務報告附註(續)

對國外營運機構之貨幣性應收或應付項目，若尚無清償計畫且不可能於可預見之未來予以清償時，其所產生之外幣兌換損益視為對該國外營運機構淨投資之一部分而認列為其他綜合損益。

(五)資產與負債區分流動與非流動之分類標準

符合下列條件之一之資產列為流動資產，非屬流動資產之所有其他資產則列為非流動資產：

- 1.預期於合併公司正常營業週期中實現，或意圖將其出售或消耗者。
- 2.主要為交易目的而持有者。
- 3.預期將於資產負債表日後十二個月內實現者。
- 4.現金或約當現金，但不包括於資產負債表日後逾十二個月用以交換、清償負債或受有其他限制者。

符合下列條件之一之負債列為流動負債，非屬流動負債之所有其他負債則列為非流動負債：

- 1.預期將於合併公司正常營業週期中清償者。
- 2.主要為交易目的而持有者。
- 3.預期將於資產負債表日後十二個月內到期清償者。
- 4.合併公司不能無條件將清償期限延期至資產負債表日後至少十二個月者。負債之條款可能依交易對方之選擇，以發行權益工具而導致其清償者，並不影響其分類。

(六)現金及約當現金

現金及約當現金包括庫存現金、活期存款及可隨時轉換成定額現金且價值變動風險甚小之短期並具高度流動性之投資。

原始到期日在一年內之銀行定期存款，係為滿足短期現金承諾而非投資或其他目的，可隨時轉換成定額現金且價值變動之風險甚小，故列報於現金及約當現金。

(七)金融工具

金融資產與金融負債係於合併公司成為該金融工具合約條款之一方時認列。

1.金融資產

合併公司之金融資產分類為：透過損益按公允價值衡量之金融資產、持有至到期日金融資產、放款及應收款及備供出售金融資產。

(1)透過損益按公允價值衡量之金融資產

此類金融資產係指持有供交易或指定為透過損益按公允價值衡量之金融資產。

廣明光電股份有限公司及其子公司合併財務報告附註(續)

持有供交易之金融資產係因其取得或發生之主要目的為短期內出售或再買回。持有供交易金融資產以外之金融資產，合併公司於下列情況之一，於原始認列時指定為透過損益按公允價值衡量：

- A. 消除或重大減少因採用不同基礎衡量資產或負債並認列相關之利益及損失，而產生之衡量或認列不一致。
- B. 金融資產係以公允價值基礎評估績效。
- C. 混合工具含嵌入式衍生工具。

此類金融資產於原始認列時係按公允價值衡量，交易成本於發生時認列為損益；後續評價按公允價值衡量，再衡量產生之利益或損失（包含相關股利收入及利息收入）認列為損益，並列報於營業外收入及支出項下之透過損益按公允價值衡量之金融資產(負債)益損。依交易慣例購買或出售金融資產時，採用交易日會計處理。

此類金融資產若屬「無活絡市場公開報價且公允價值無法可靠衡量」之權益投資，則以成本減除減損損失後之金額衡量，並列報於「以成本衡量之金融資產」。

(2) 備供出售金融資產

此類金融資產係指定為備供出售或非屬其他類別之非衍生金融資產。原始認列時係按公允價值加計直接可歸屬之交易成本衡量；後續評價按公允價值衡量，除減損損失、按有效利率法計算之利息收入、股利收入及貨幣性金融資產外幣兌換損益認列於損益外，其餘帳面金額之變動係認列為其他綜合損益，並累積於權益項下之備供出售金融資產未實現損益。於除列時，將權益項下之利益或損失累計金額重分類至損益，並列報於營業外收入及支出項下之處分投資利益。依交易慣例購買或出售金融資產時，採用交易日會計處理。

此類金融資產若屬「無活絡市場公開報價且公允價值無法可靠衡量」之權益投資，則以成本減除減損損失後之金額衡量，並列報於「以成本衡量之金融資產」。

權益投資之股利收入於合併公司有權利收取股利之日認列(通常係除息日)，並列報於營業外收入項下之股利收入。

債券投資之利息收入係列報於營業外收入項下之利息收入。

(3) 持有至到期日金融資產

此類金融資產係合併公司有積極意圖及能力持有至到期日之債務證券。原始認列時係按公允價值加計直接可歸屬之交易成本衡量；後續評價採有效利率法以攤銷後成本減除減損損失衡量。依交易慣例購買或出售金融資產時，採用交易日會計處理。

利息收入係列報於營業外收入項下之利息收入。

廣明光電股份有限公司及其子公司合併財務報告附註(續)

(4)放款及應收款

放款及應收款係無活絡市場公開報價，且具固定或可決定付款金額之金融資產，包括應收款項及其他應收款。原始認列時按公允價值加計直接可歸屬之交易成本衡量，後續評價採有效利率法以攤銷後成本減除減損損失衡量，惟短期應收款項之利息認列不具重大性之情況除外。依交易慣例購買或出售金融資產時，採用交易日會計處理。

利息收入係列報於營業外收入項下之利息收入。

(5)金融資產減損

非透過損益按公允價值衡量之金融資產，於每個報導日評估減損。當有客觀證據顯示，因金融資產原始認列後發生之單一或多項事件，致使該資產之估計未來現金流量受損失者，該金融資產即已發生減損。

金融資產減損之客觀證據包括發行人或債務人之重大財務困難、違約（如利息或本金支付之延滯或不償付）、債務人將進入破產或其他財務重整之可能性大增，及由於財務困難而使該金融資產之活絡市場消失等。此外，備供出售權益投資之公允價值大幅或持久性下跌至低於其成本時，亦屬客觀之減損證據。

針對應收帳款個別評估未有減損後，另再以組合基礎評估減損。應收款組合之客觀減損證據可能包含合併公司過去收款經驗、該組合超過平均授信期間之延遲付款增加情況，以及與應收款拖欠有關之全國性或區域性經濟情勢變化。

以攤銷後成本衡量之金融資產，認列之減損損失金額係該資產之帳面金額與估計未來現金流量按該金融資產原始有效利率折現之現值間之差額。

以成本衡量之金融資產，認列之減損損失金額係該資產之帳面金額與估計未來現金流量按該金融資產之相似資產市場報酬率折現之現值間之差額。該減損損失於後續期間不得迴轉。

所有金融資產之減損損失係直接自金融資產之帳面金額中扣除，惟應收帳款係藉由備抵帳戶調降其帳面金額。當判斷應收帳款無法收回時，係沖銷備抵帳戶。原先已沖銷而後續收回之款項則貸記備抵帳戶。備抵帳戶帳面金額之變動認列於損益。

當備供出售金融資產發生減損時，原先已認列於其他綜合損益之累計利益與損失金額將重分類為損益。

當金融資產以攤銷後成本衡量時，若後續期間減損損失金額減少，且該減少客觀地連結至認列減損後發生之事項，則先前認列之減損損失予以迴轉認列於損益，惟該投資於減損迴轉日之帳面金額不得大於若未認列減損情況下應有之攤銷後成本。

廣明光電股份有限公司及其子公司合併財務報告附註(續)

備供出售權益工具原先認列於損益之減損損失不得迴轉並認列為損益。任何認列減損損失後之公允價值回升金額係認列於其他綜合損益，並累積於其他權益項目之項下。備供出售債務工具之公允價值回升金額若能客觀地連結至減損損失認列於損益後發生之事項，則予以迴轉並認列為損益。

(6) 金融資產之除列

合併公司僅於對來自該資產現金流量之合約權利終止，或已移轉金融資產且該資產所有權幾乎所有之風險及報酬已移轉予其他企業時，始將金融資產除列。

除列單一金融資產之整體時，其帳面金額與已收取或可收取對價總額加計認列於其他綜合損益並累計於「其他權益－備供出售金融資產未實現損益」之金額間之差額係認列為損益，並列報於營業外收入及支出項下之透過損益按公允價值衡量之金融資產(負債)損失。

當非除列單一金融資產之整體時，合併公司以移轉日各部分之相對公允價值為基礎，將該金融資產之原帳面金額分攤至因持續參與而持續認列之部分及除列之部分。分攤予除列部分之帳面金額與因除列部分所收取之對價加計已認列於其他綜合損益之任何累計利益或損失中分攤予除列部分之總和間之差額係認列為損益，並列報於營業外收入及支出項下之透過損益按公允價值衡量之金融資產(負債)損失。已認列於其他綜合損益之累計利益或損失，係依其相對公允價值分攤予持續認列部分與除列部分。

2. 金融負債及權益工具

(1) 負債或權益之分類

合併公司發行之債務及權益工具係依據合約協議之實質與金融負債及權益工具之定義分類為金融負債或權益。

權益工具係指表彰合併公司於資產減除其所有負債後剩餘權益之任何合約。合併公司發行之權益工具係以取得之價款扣除直接發行成本後之金額認列。

複合金融工具負債組成部分，其原始認列金額係以不包括權益轉換權之類似負債之公允價值衡量。權益組成部分之原始認列金額則以整體複合金融工具公允價值與負債組成部分公允價值二者間之差額衡量。任何直接可歸屬之交易成本依原始負債及權益之帳面金額比例，分攤至負債及權益組成部分。

原始認列後，複合金融工具之負債組成部分係採有效利率法以攤銷後成本衡量。複合金融工具之權益組成部分，原始認列後無須重新衡量。

與金融負債相關之利息及損失或利益係認列為損益，並列報於營業外收入及支出項下之透過損益按公允價值衡量之金融資產(負債)損益。

金融負債於轉換時重分類為權益，其轉換不產生損益。

廣明光電股份有限公司及其子公司合併財務報告附註(續)

(2) 透過損益按公允價值衡量之金融負債

此類金融負債係指持有供交易或指定為透過損益按公允價值衡量之金融負債。

持有供交易之金融負債係因其取得或發生之主要目的為短期內出售或再買回。持有供交易金融資產以外之金融負債，合併公司於下列情況之一，於原始認列時指定為透過損益按公允價值衡量：

- A. 消除或重大減少因採用不同基礎衡量資產或負債並認列相關之利益及損失，而產生之衡量或認列不一致。
- B. 金融負債係以公允價值基礎評估績效。
- C. 混合工具含嵌入式衍生工具。

此類金融負債於原始認列時係按公允價值衡量，交易成本於發生時認列為損益；後續評價按公允價值衡量，再衡量產生之利益或損失(包含相關利息支出)認列為損益，並列報於營業外收入及支出項下之透過損益按公允價值衡量之金融資產(負債)損益。

透過損益按公允價值衡量之金融負債若屬出售借入公允價值無法可靠衡量之無報價權益投資且須交付該權益投資之義務者，以成本衡量，並列報於「以成本衡量之金融負債」。

(3) 金融負債之除列

合併公司係於合約義務已履行、取消或到期時，除列金融負債。

除列金融負債時，其帳面金額與所支付或應支付對價總額(包含任何所移轉之非現金資產或承擔之負債)間之差額認列為損益，並列報於營業外收入及支出項下之透過損益按公允價值衡量之金融資產(負債)損益。

(4) 金融資產及負債之互抵

金融資產及金融負債僅於合併公司有法定權利進行互抵及有意圖以淨額交割或同時變現資產及清償負債時，方予以互抵並以淨額表達於資產負債表。

3. 衍生金融工具及避險會計

合併公司為規避外幣及利率風險之暴險而持有衍生金融工具。原始認列時係按公允價值衡量，交易成本則認列為損益；後續評價依公允價值衡量，再衡量產生之利益或損失直接列入損益，並列報於營業外收入及支出項下之透過損益按公允價值衡量之金融資產(負債)損益。然指定且為有效避險工具之衍生工具，其認列於損益之時點則將視避險關係之性質而定。當衍生工具之公允價值為正值時，列為金融資產；公允價值為負值時，列為金融負債。

嵌入式衍生工具之風險及特性者與主契約之風險及特性並非緊密關聯，且主契約非透過損益按公允價值衡量時，該衍生工具係視為單獨衍生工具。

廣明光電股份有限公司及其子公司合併財務報告附註(續)

合併公司指定部分避險工具（包括衍生工具、嵌入式衍生工具及規避匯率風險之非衍生工具）進行公允價值避險、現金流量避險或國外營運機構淨投資避險。對確定承諾匯率風險之避險係以公允價值避險處理。

於避險關係開始時，合併公司以書面記錄避險工具及被避險項目之關係、風險管理目的及對不同避險交易之策略。此外，合併公司於避險開始時即持續以書面記錄避險工具是否能高度有效抵銷被避險項目因所規避風險而產生之公允價值或現金流量變動。

(1)公允價值避險

指定且符合公允價值避險之避險工具公允價值變動，及被避險資產或負債因所規避風險而產生之公允價值變動，係立即認列為損益，並於合併綜合損益表認列於被避險項目相關之會計項目下。

當合併公司取消避險關係、避險工具到期、出售、解約、執行或不再符合避險會計時，即停止避險會計。採有效利息法之被避險金融工具，因所規避風險而產生之公允價值調整，係於停止避險會計之日起攤銷至損益。此攤銷係基於開始攤銷日重新計算可使該調整數於到期時攤銷完畢之有效利率。

(2)現金流量避險

指定且符合現金流量避險之避險工具，其公允價值變動屬於有效避險部分係認列於其他綜合損益，並累計列入「其他權益－現金流量避險中屬有效避險部分之避險工具利益(損失)」。屬避險無效部分之利益或損失則立即認列為損益表項目。

當被避險項目認列於損益時，原先認列於其他綜合損益並累計列入權益之金額將於同一期間重分類至損益，並與已認列之被避險項目於合併綜合損益表列於相同會計項目下。然而，當被避險預期交易將認列非金融資產或非金融負債時，原先認列於其他綜合損益並累計列入「其他權益－現金流量避險中屬有效避險部分之避險工具利益(損失)」之金額，將自其他權益轉列為該非金融資產或非金融負債之原始衡量成本。

(3)國外營運機構淨投資避險

避險工具之任何損益屬有效避險部分，係認列於其他綜合損益並累計列入「其他權益－國外營運機構淨投資避險中屬有效避險部分之避險工具利益(損失)」。屬避險無效部分之損益則立即認列為損益。

屬避險有效而累計列入「其他權益－國外營運機構淨投資避險中屬有效避險部分之避險工具利益(損失)」之避險工具利益及損失，係於處分國外營運機構時重分類調整至損益。

廣明光電股份有限公司及其子公司合併財務報告附註(續)

(八)存 貨

存貨係以成本與淨變現價值孰低衡量。成本包括使其達可供使用的地點及狀態所發生之取得、產製或加工成本及其他成本，並採先進先出法計算。製成品及在製品存貨之成本包括依適當比例按正常產能分攤之製造費用。

淨變現價值係指正常營業下之估計售價減除估計完工尚需投入之估計成本及完成出售所需之估計成本後之餘額。

(九)投資關聯企業

關聯企業係指合併公司對其財務及營運政策具有重大影響力但未達控制能力者。合併公司持有被投資公司百分之二十至百分之五十之表決權時，即假設具有重大影響力。

在權益法下，原始取得時係依成本認列，投資成本包含交易之成本。投資關聯企業之帳面金額包括原始投資時所辨認之商譽，減除任何累計減損損失。

合併財務報告包括自具有重大影響力之日起至喪失重大影響力之日止，於進行與合併公司會計政策一致性之調整後，合併公司依權益比例認列各該投資關聯企業之損益及其他綜合損益之金額。

合併公司與關聯企業間之交易所產生之未實現利益，已在合併公司對該被投資公司之權益範圍內予以消除。未實現損失之消除方法與未實現利益相同，但僅限於未有減損證據之情況下所產生。

當合併公司依比例應認列關聯企業之損失份額等於或超過其在關聯企業之權益時，即停止認列其損失，而僅於發生法定義務、推定義務或已代該被投資公司支付款項之範圍內，認列額外之損失及相關負債。

(十)不動產、廠房及設備

1.認列與衡量

不動產、廠房及設備之認列及衡量係採成本模式，依成本減除累計折舊與累計減損後之金額衡量。成本包含可直接歸屬於取得資產之支出。

當不動產、廠房及設備包含不同組成部分，且相對於該項目之總成本若屬重大而採用不同之折舊率或折舊方法較為合宜時，則視為不動產、廠房及設備之單獨項目(主要組成部分)處理。

不動產、廠房及設備之處分損益，係由不動產、廠房及設備之帳面金額與處分價款之差額決定，並以淨額認列於損益項下之「其他利益及損失」。

2.後續成本

若不動產、廠房及設備項目後續支出所預期產生之未來經濟效益很有可能流入合併公司，且其金額能可靠衡量，則該支出認列為該項目帳面金額之一部分，被重置部分之帳面金額則予以除列。不動產、廠房及設備之日常維修成本於發生時認列為損益。

廣明光電股份有限公司及其子公司合併財務報告附註(續)

3.折 舊

折舊係依資產成本減除殘值後按估計耐用年限採直線法計算，並依資產之各別重大組成部分評估，若一組成部分之耐用年限不同於資產之其他部分，則此組成部分應單獨提列折舊。折舊之提列認列為損益。

租賃資產之折舊若可合理確認合併公司將於租賃期間屆滿時取得所有權，則依其耐用年限提列；其餘租賃資產係依租賃期間及其耐用年限兩者較短者提列。

當期及比較期間之估計耐用年限如下：

(1)房屋及建築	10年～20年
(2)機器設備	10年
(3)模具設備	3年
(4)試驗設備	3年～5年
(5)運輸設備	5年
(6)辦公設備	3年～5年
(7)租賃設備	3年
(8)其他設備	5年～10年

折舊方法、耐用年限及殘值係於每個財務年度結束日加以檢視，若預期值與先前之估計不同時，於必要時適當調整，該變動按會計估計變動規定處理。

(十一)無形資產

1.無形資產

合併公司取得無形資產主係電腦軟體等，以成本減除累計攤銷與累計減損衡量之。

2.後續支出

後續支出僅於可增加相關特定資產的未來經濟效益時，方可將其資本化。所有其他支出於發生時認列於損益，包括內部發展之商譽及品牌。

3.攤 銷

攤銷時係以資產成本減除殘值後金額為可攤銷金額。

無形資產自達可供使用狀態起，依下列估計耐用年限採直線法攤銷，攤銷數認列於損益：

(1)電腦軟體等遞延費用	3年
--------------	----

每年至少於財務年度結束日時檢視無形資產之殘值、攤銷期間及攤銷方法，若有變動，視為會計估計變動。

廣明光電股份有限公司及其子公司合併財務報告附註(續)

(十二)非金融資產減損

針對存貨、遞延所得稅資產、員工福利產生之資產及非金融資產，合併公司於每一報導期間結束日評估是否發生減損，並就有減損跡象之資產估計其可回收金額。若無法估計個別資產之可回收金額，則合併公司估計該項資產所屬現金產生單位之可回收金額以評估減損。

可回收金額為個別資產或現金產生單位之公允價值減出售成本與其使用價值孰高者。個別資產或現金產生單位之可回收金額若低於帳面金額，則將該個別資產或現金產生單位之帳面金額調整減少至可回收金額，並認列減損損失。減損損失係立即認列於當期損益。

合併公司於每一報導期間結束日重新評估是否有跡象顯示，商譽以外之非金融資產於以前年度所認列之減損損失可能已不存在或減少。若用以決定可回收金額之估計有任何改變，則迴轉減損損失，以增加個別資產或現金產生單位之帳面金額至其可回收金額，惟不超過若以前年度該個別資產或現金產生單位未認列減損損失之情況下，減除應提列折舊或攤銷後之帳面金額。

商譽、非確定耐用年限無形資產及尚未可供使用之無形資產，每年定期進行減損測試，並就可回收金額低於帳面金額之部分，認列減損損失。

(十三)庫藏股票

合併公司收回已發行之股票，依買回時所支付之對價(包括可直接歸屬成本)，以稅後淨額認列為「庫藏股票」，作為權益之減項。處分庫藏股票之處分價格高於帳面金額，其差額列為「資本公積—庫藏股票交易」；處分價格低於帳面金額，其差額則沖抵同種類庫藏股票之交易所產生之資本公積，如有不足，則借記保留盈餘。庫藏股票之帳面金額採加權平均並依收回原因分別計算。

庫藏股票註銷時，按股權比例借記「資本公積—股票發行溢價與股本」，其帳面金額如高於面值與股票發行溢價之合計數時，其差額則沖抵同種類庫藏股票所產生之資本公積，如有不足，則沖抵保留盈餘；其帳面金額低於面值與股票發行溢價之合計數者，則貸記同種類庫藏股票交易所產生之資本公積。

(十四)收入認列

1.商品銷售

正常活動中銷售商品所產生之收入，係考量退回、商業折扣及數量折扣後，按已收或應收對價之公允價值衡量。收入係俟具說服力之證據存在(通常為已簽訂銷售協議)、所有權之重大風險及報酬已移轉予買方、價款很有可能收回、相關成本與可能之商品退回能可靠估計、不持續參與商品之管理及收入金額能可靠衡量時加以認列。若折扣很有可能發生且金額能可靠衡量時，則於銷售認列時予以認列作為收入之減項。

廣明光電股份有限公司及其子公司合併財務報告附註(續)

風險及報酬移轉之時點係視銷售合約個別條款而定。外銷交易主要採起運點交貨，風險及報酬係於港口將貨品運裝上船時移轉予買方；對於內銷交易，風險及報酬則通常於商品送達客戶倉庫驗收時移轉。

2. 勞 務

合併公司提供顧問及管理服務予客戶。提供勞務所產生之收入係按報導期間結束日之交易完成程度認列。合併公司依已發生成本占交易估計總成本之比例衡量交易完成程度。

3. 租金收入

轉租不動產產生之收益認列於營業外收入及支出項下之「租金收入」。

(十五) 員工福利

1. 確定提撥計畫

確定提撥退休金計畫之提撥義務係於員工提供勞務期間內認列為損益項下之員工福利費用。

2. 確定福利計畫

非屬確定提撥計畫之退職福利計畫為確定福利計畫。合併公司在確定福利退休金計畫下之淨義務係分別針對各項福利計畫以員工當期或過去服務所賺得之未來福利金額折算為現值計算。任何未認列之前期服務成本及各項計畫資產的公允價值均予以減除。折現率係以到期日與合併公司淨義務期限接近，且計價幣別與預期支付福利金相同之政府公債之市場殖利率於財務報導日之利率為主。

企業淨義務每年由合格精算師以預計單位福利法精算。當計算結果對合併公司有利時，認列資產係以任何未認列之前期服務成本，及未來得以從該計畫退還之資金或減少未來對該計畫之提撥等方式所可獲得經濟效益現值之總額為限。計算經濟效益現值時應考量任何適用於合併公司任何計畫之最低資金提撥需求。一項效益若能在計畫期間內或計畫負債清償時實現，對合併公司而言，即具有經濟效益。

當計畫內容之福利改善，因員工過去服務使福利增加之部分以直線法於福利之平均既得期間認列為損益。如福利立即既得，相關費用立即認列為損益。

民國一〇一年一月一日，金管會認可之國際財務報導準則轉換日，所有精算損益皆認列於保留盈餘。合併公司所有確定福利計畫續後產生之精算損益立即認列於其他綜合損益。

合併公司於縮減或清償發生時，認列確定福利計畫之縮減或清償損益。縮減或清償損益包括任何計畫資產公允價值之變動、確定福利義務現值之變動、任何先前未認列之相關精算損益及前期服務成本。

廣明光電股份有限公司及其子公司合併財務報告附註(續)

3.短期員工福利

短期員工福利義務係以未折現之基礎衡量，且於提供相關服務時認列為費用。

有關短期現金紅利或分紅計畫下預期支付之金額，若係因員工過去提供服務而使合併公司負有現時之法定或推定支付義務，且該義務能可靠估計時，將該金額認列為負債。

(十六)所得稅

所得稅費用包括當期及遞延所得稅。除與企業合併、直接認列於權益或其他綜合損益之項目相關者外，當期所得稅及遞延所得稅應認列於損益。

當期所得稅包括當年度課稅所得（損失）按報導日之法定稅率或實質性立法稅率計算之預計應付所得稅或應收退稅款，及任何對以前年度應付所得稅的調整。

遞延所得稅係就資產及負債於財務報導目的之帳面金額與其課稅基礎之暫時性差異予以衡量認列。下列情況產生之暫時性差異不予認列遞延所得稅：

- 1.非屬企業合併之交易原始認列之資產或負債，且於交易當時不影響會計利潤及課稅所得（損失）者。
- 2.因投資子公司及合資權益所產生，且很有可能於可預見之未來不會迴轉者。
- 3.商譽之原始認列。

遞延所得稅係以預期資產實現或負債清償當期之稅率衡量，並以報導日之法定稅率或實質性立法稅率為基礎。

合併公司僅於同時符合下列條件時，始將遞延所得稅資產及遞延所得稅負債互抵：

- 1.有法定執行權將當期所得稅資產及當期所得稅負債互抵；且
- 2.遞延所得稅資產及遞延所得稅負債與下列由同一稅捐機關課徵所得稅之納稅主體之一有關；
 - (1)同一納稅主體；或
 - (2)不同納稅主體，惟各主體意圖在重大金額之遞延所得稅資產預期回收及遞延所得稅負債預期清償之每一未來期間，將當期所得稅負債及資產以淨額基礎清償，或同時實現資產及清償負債。

對於未使用之課稅損失及未使用所得稅抵減遞轉後期，與可減除暫時性差異，在很有可能未來課稅所得可供使用之範圍內，認列為遞延所得稅資產。並於每一報導日予以重評估，就相關所得稅利益非屬很有可能實現之範圍內予以調減。

廣明光電股份有限公司及其子公司合併財務報告附註(續)

(十七)每股盈餘

合併公司列示歸屬於本公司普通股權益持有人之基本及稀釋每股盈餘。合併公司基本每股盈餘係以歸屬於本公司普通股權益持有人之損益，除以當期加權平均流通在外普通股股數計算之。稀釋每股盈餘則係將歸屬於本公司普通股權益持有人之損益及加權平均流通在外普通股股數，分別調整所有潛在稀釋普通股之影響後計算之。合併公司之潛在稀釋普通股包括給與員工之股票選擇權。

(十八)部門資訊

營運部門係合併公司之組成部分，從事可能賺得收入並發生費用(包括與合併公司內其他組成部分間交易相關之收入及費用)之經營活動。所有營運部門之營運結果均定期由合併公司主要營運決策者複核，以制定分配資源予該部門之決策並評量其績效。各營運部門均具單獨之財務資訊。

五、重大會計判斷、估計及假設不確定性之主要來源

管理階層依金管會認可之國際財務報導準則編製本合併財務報告時，必須作出判斷、估計及假設，其將對會計政策之採用及資產、負債、收益及費用之報導金額有所影響。實際結果可能與估計存有差異。

管理當局持續檢視估計及基本假設，會計估計變動於變動期間及受影響之未來期間予以認列。

對於假設及估計之不確定性中，存有重大風險將於次一年度造成重大調整之相關資訊，請詳下列附註：

- (一)附註六(十一)，遞延所得稅資產及虧損扣抵之可實現性
- (二)附註六(十)，確定福利義務之衡量

六、重要會計項目之說明

(一)現金及約當現金

	<u>102.12.31</u>	<u>101.12.31</u>	<u>101.1.1</u>
現金及零用金	\$ 1,860	1,632	1,552
支票存款	33	43	1,871
活期存款	30,828	13,197	10,496
外幣存款	1,750,606	907,362	1,539,643
定期存款	<u>4,935,130</u>	<u>4,174,201</u>	<u>4,790,488</u>
合併現金流量表所列之現金及約當現金	<u>\$ 6,718,457</u>	<u>5,096,435</u>	<u>6,344,050</u>

合併公司金融資產及負債之利率風險及敏感度分析之揭露請詳附註六(十六)。

廣明光電股份有限公司及其子公司合併財務報告附註(續)

(二)金融資產及負債

1.金融資產明細如下：

	<u>102.12.31</u>	<u>101.12.31</u>	<u>101.1.1</u>
透過損益按公允價值衡量			
指定透過損益按公允價值衡量	\$ 2,129,391	86,401	39,725
備供出售金融資產：			
上市股票－谷崧精密工業(股)公司	-	-	58,703
上市股票－致新科技(股)公司	12,642	16,882	10,629
上市股票－新唐科技(股)公司	18,060	22,260	14,735
權益憑證－Aisa Pacific Genesis Veriture Capital Fund, L.P.	258	-	-
受益憑證－開放型基金	2,976,785	1,761,558	852,777
小計	<u>3,007,745</u>	<u>1,800,700</u>	<u>936,844</u>
持有至到期日金融資產：			
債務型商品	-	867,132	593,346
債券投資－94台控1	-	-	50,012
小計	<u>-</u>	<u>867,132</u>	<u>643,358</u>
合 計	<u>\$ 5,137,136</u>	<u>2,754,233</u>	<u>1,619,927</u>
流 動	\$ 5,136,878	2,667,832	1,619,927
非 流 動	258	86,401	-
合 計	<u>\$ 5,137,136</u>	<u>2,754,233</u>	<u>1,619,927</u>

2.金融負債明細如下：

	<u>102.12.31</u>	<u>101.12.31</u>	<u>101.1.1</u>
透過損益按公允價值衡量			
指定透過損益按公允價值衡量	\$ -	28,165	-
流 動	<u>\$ -</u>	<u>28,165</u>	<u>-</u>

3.合併公司截至民國一〇一年十二月三十一日止，持有信用連結式票券(CLN)86,401千元，主要係結合固定收益證券及信用衍生性商品之結構式商品。此屬應分別認列主契約及嵌入式衍生性商品之混合商品，惟因取得時無法個別衡量嵌入式衍生性商品，故將其指定為以公平價值衡量且公平價值變動列入損益之金融資產。

廣明光電股份有限公司及其子公司合併財務報告附註(續)

4.合併公司未有含息之備供出售金融資產，其他資訊如下：

	102年度		101年度	
	利率區間	到期年限	利率區間	到期年限
持有至到期日				
債務型商品	-	-	3.90% ~4.10%	102.03.18
債券投資—94台控1	-	-	2.66%	101.09.20

合併公司已於附註六(十六)揭露與金融工具相關之信用、貨幣及利率暴險。

截至民國一〇二年十二月三十一日、民國一〇一年十二月三十一日及一月一日，合併公司之金融資產均未有提供作質押擔保之情形。

5.敏感度分析—權益價格風險：

如報導日權益證券價格變動(兩期分析係採用相同基礎，且假設其他變動因素不變)，對綜合損益項目之影響如下：

報導日證券價格	102年度		101年度	
	其他綜合損益稅後金額	稅後損益	其他綜合損益稅後金額	稅後損益
上漲3%	\$ 90,232	-	54,021	-
下跌3%	\$ (90,232)	-	(54,021)	-

6.外幣權益投資資訊

於報導日重大外幣權益投資相關資訊如下：

	外幣	匯率	台幣
102年12月31日			
美金	\$ 68,000	美金/台幣=29.8700	35,316
101年12月31日			
美金	156,000	美金/台幣=29.0550	(28,165)
101年1月1日			
美金	77,000	美金/台幣=30.2600	39,725

7.非避險之衍生工具

	合約金額 (外幣千元)	幣別	到期期間
102年12月31日			
外匯遠期合約			
預售美金	\$ 2,000	台幣兌美元	103.01.27
預購美金	66,000	台幣兌美元	103.01.03-103.07.03

廣明光電股份有限公司及其子公司合併財務報告附註(續)

	合約金額 (外幣千元)	幣 別	到期期間
101年12月31日			
外匯遠期合約			
預售美金	46,000	台幣兌美元	102.01.23-102.03.29
預購美金	110,000	台幣兌美元	102.01.07-102.04.12
101年1月1日			
外匯遠期合約			
預售美金	43,000	台幣兌美元	101.01.10-101.03.28
預購美金	34,000	台幣兌美元	101.03.05-101.12.20

(三)應收票據、帳款及其他應收款

	<u>102.12.31</u>	<u>101.12.31</u>	<u>101.1.1</u>
應收帳款—非關係人	\$ 3,176,569	2,671,438	1,816,694
應收帳款—關係人	-	117	2,721
其他應收款	215,315	202,609	176,626
其他應收款—關係人	95	95	565
減：備抵減損損失	(30,150)	(26,387)	(22,098)
備抵銷貨退回及折讓	<u>(180,353)</u>	<u>(54,031)</u>	<u>(104,361)</u>
	<u>\$ 3,181,476</u>	<u>2,793,841</u>	<u>1,870,147</u>

合併公司應收票據、應收帳款及其他應收款之帳齡分析如下：

	<u>102.12.31</u>	<u>101.12.31</u>	<u>101.1.1</u>
90天以下	\$ 3,343,044	2,823,649	1,931,990
90~120天	16,653	11,097	22,731
121~365天	22,224	22,312	25,939
365天以上	<u>10,058</u>	<u>17,201</u>	<u>15,946</u>
	<u>\$ 3,391,979</u>	<u>2,874,259</u>	<u>1,996,606</u>

合併公司民國一〇二年及一〇一年度之應收帳款備抵呆帳及備抵銷貨退回及折讓變動表如下：

	<u>減損損失</u>	<u>備抵銷貨 退回及折讓</u>
102年1月1日餘額	\$ 26,387	54,031
本期認列(迴轉)之減損損失	3,659	126,110
匯率影響數	<u>104</u>	<u>212</u>
102年12月31日餘額	<u>\$ 30,150</u>	<u>180,353</u>

廣明光電股份有限公司及其子公司合併財務報告附註(續)

	<u>減損損失</u>	<u>備抵銷貨 退回及折讓</u>
101年1月1日餘額	\$ 22,098	104,361
本期認列(迴轉)之減損損失	4,425	(50,291)
匯率影響數	(136)	(39)
101年12月31日餘額	<u>\$ 26,387</u>	<u>54,031</u>

(四)存 貨

	<u>102.12.31</u>	<u>101.12.31</u>	<u>101.1.1</u>
製成品	\$ 252,550	103,603	513,013
減：備抵損失	(10,522)	(6,086)	(6,722)
小計	<u>242,028</u>	<u>97,517</u>	<u>506,291</u>
半成品	249,887	126,901	171,770
減：備抵損失	(22,299)	(13,603)	(38,301)
小計	<u>227,588</u>	<u>113,298</u>	<u>133,469</u>
原料	490,438	591,500	479,736
減：備抵損失	(58,052)	(65,851)	(59,319)
小計	<u>432,386</u>	<u>525,649</u>	<u>420,417</u>
商品	435,572	293,344	49,226
減：備抵損失	-	-	-
小計	<u>435,572</u>	<u>293,344</u>	<u>49,226</u>
	<u>\$ 1,337,574</u>	<u>1,029,808</u>	<u>1,109,403</u>

合併公司民國一〇二年及一〇一年度銷貨成本組成明細如下：

	<u>102年度</u>	<u>101年度</u>
銷售成本	\$ 13,928,865	12,603,640
存貨報廢損失	5,863	5,084
存貨跌價損失(回升利益)	163	(15,085)
合計	<u>\$ 13,934,891</u>	<u>12,593,639</u>

合併公司民國一〇一年度因先前導致存貨淨變現價值低於成本之因素已消失，致淨變現價值增加，故產生存貨回升利益。

廣明光電股份有限公司及其子公司合併財務報告附註(續)

(五)採用權益法之投資

合併公司於報導日採用權益法之投資列示如下：

	<u>102.12.31</u>	<u>101.12.31</u>	<u>101.1.1</u>
關聯企業	\$ <u>35,227</u>	<u>62,354</u>	<u>146,000</u>

1.關聯企業

合併公司民國一〇二年及一〇一年度所享有關聯企業損益之金額彙總如下：

	<u>102年度</u>	<u>101年度</u>
合併公司所享有關聯企業本期淨損之金額	\$ <u>26,538</u>	<u>83,729</u>

合併公司之關聯企業其財務資訊彙總如下，未依合併公司持有之所有權比例作調整：

	<u>102.12.31</u>	<u>101.12.31</u>	<u>101.1.1</u>
總資產	\$ <u>671,195</u>	<u>775,363</u>	<u>1,173,380</u>
總負債	\$ <u>185,557</u>	<u>277,922</u>	<u>318,448</u>
	<u>102年度</u>	<u>101年度</u>	
收入	\$ <u>640,452</u>	<u>912,454</u>	
本期淨損	\$ <u>(117,819)</u>	<u>(367,432)</u>	

合併公司採用權益法投資之關聯企業台睿科技(股)公司，因有減損之客觀證據，經評估於民國一〇二年第三季認列減損損失15千元，並停止認列對關聯企業之損失份額。

合併公司並無任何與其他投資者共同承擔關聯企業之或有負債，或對關聯企業之負債有個別責任而產生之或有負債。

2.擔保

截至民國一〇二年十二月三十一日、民國一〇一年十二月三十一日及一月一日，合併公司之採用權益法之投資均未有提供作質押擔保之情形。

(六)不動產、廠房及設備

合併公司民國一〇二年及一〇一年度不動產、廠房及設備之成本、折舊及減損損失變動明細如下：

	<u>房屋及建築</u>	<u>機器設備</u>	<u>模貝設備</u>	<u>試驗設備</u>	<u>運輸設備</u>	<u>辦公設備</u>	<u>租賃改良</u>	<u>其他設備</u>	<u>總計</u>
成本或認定成本：									
民國102年1月1日餘額	\$ 1,412,328	1,142,362	186,735	127,194	15,817	302,805	6,111	164,321	3,357,673
增添	18,743	381,647	33,192	3,853	552	49,593	-	21,522	509,102
出售報廢	(133)	(56,566)	(3,984)	(587)	(7,969)	(23,853)	-	(6,557)	(99,649)
其他(含費用)淨轉入(出)	(7,714)	-	-	-	-	-	-	465	(7,249)
匯率變動之影響	85,128	69,100	11,693	-	860	18,022	-	9,905	194,708
民國102年12月31日餘額	\$ <u>1,508,352</u>	<u>1,536,543</u>	<u>227,636</u>	<u>130,460</u>	<u>9,260</u>	<u>346,567</u>	<u>6,111</u>	<u>189,656</u>	<u>3,954,585</u>

廣明光電股份有限公司及其子公司合併財務報告附註(續)

	<u>房屋及建築</u>	<u>機器設備</u>	<u>模具設備</u>	<u>試驗設備</u>	<u>運輸設備</u>	<u>辦公設備</u>	<u>租賃改良</u>	<u>其他設備</u>	<u>總計</u>
民國101年1月1日餘額	\$ 1,463,615	1,038,485	166,130	121,032	17,564	234,402	6,768	123,990	3,171,986
增 添	3,658	159,497	32,913	7,013	1,316	108,076	-	49,495	361,968
出售報廢	-	(15,917)	(4,815)	(851)	(2,417)	(30,703)	(657)	(2,394)	(57,754)
其他(含費用)淨轉入(出)	-	-	(1,065)	-	-	(115)	-	(1,778)	(2,958)
匯率變動之影響	(54,945)	(39,703)	(6,428)	-	(646)	(8,855)	-	(4,992)	(115,569)
民國101年12月31日餘額	<u>\$ 1,412,328</u>	<u>1,142,362</u>	<u>186,735</u>	<u>127,194</u>	<u>15,817</u>	<u>302,805</u>	<u>6,111</u>	<u>164,321</u>	<u>3,357,673</u>
折舊及減損損失：									
民國102年1月1日餘額	\$ 321,397	500,270	118,435	117,796	10,152	163,658	5,802	74,496	1,312,006
本年度折舊	81,309	213,545	32,856	2,999	1,572	39,886	285	21,277	393,729
出售報廢	(133)	(46,806)	(3,549)	(584)	(5,960)	(21,549)	-	(5,496)	(84,077)
其他(含費用)淨轉入(出)	(30)	-	-	-	-	-	-	-	(30)
匯率變動之影響	21,126	32,260	7,795	-	576	9,886	-	4,825	76,468
民國102年12月31日餘額	<u>\$ 423,669</u>	<u>699,269</u>	<u>155,537</u>	<u>120,211</u>	<u>6,340</u>	<u>191,881</u>	<u>6,087</u>	<u>95,102</u>	<u>1,698,096</u>
民國101年1月1日餘額	\$ 245,417	415,311	87,977	112,670	8,466	160,607	5,910	60,281	1,096,639
本年度折舊	86,212	109,589	38,390	5,671	4,098	35,394	549	18,771	298,674
出售報廢	-	(8,268)	(4,275)	(851)	(2,035)	(26,526)	(657)	(2,028)	(44,640)
其他(含費用)淨轉入(出)	-	-	(22)	-	-	-	-	(70)	(92)
匯率變動之影響	(10,232)	(16,362)	(3,635)	306	(377)	(5,817)	-	(2,458)	(38,575)
民國101年12月31日餘額	<u>\$ 321,397</u>	<u>500,270</u>	<u>118,435</u>	<u>117,796</u>	<u>10,152</u>	<u>163,658</u>	<u>5,802</u>	<u>74,496</u>	<u>1,312,006</u>
帳面價值：									
民國102年12月31日	<u>\$ 1,084,683</u>	<u>837,274</u>	<u>72,099</u>	<u>10,249</u>	<u>2,920</u>	<u>154,686</u>	<u>24</u>	<u>94,554</u>	<u>2,256,489</u>
民國101年12月31日	<u>\$ 1,090,931</u>	<u>642,092</u>	<u>68,300</u>	<u>9,398</u>	<u>5,665</u>	<u>139,147</u>	<u>309</u>	<u>89,825</u>	<u>2,045,667</u>
民國101年1月1日	<u>\$ 1,218,198</u>	<u>623,174</u>	<u>78,153</u>	<u>8,362</u>	<u>9,098</u>	<u>73,795</u>	<u>858</u>	<u>63,709</u>	<u>2,075,347</u>

1. 擔 保

截至民國一〇二年十二月三十一日、民國一〇一年十二月三十一日及一月一日未提供固定資產作擔保。

2. 利息資本化

截至民國一〇二年十二月三十一日、民國一〇一年十二月三十一日及一月一日，未有應資本化之情事。

廣明光電股份有限公司及其子公司合併財務報告附註(續)

(七)無形資產

合併公司民國一〇二年及一〇一年度無形資產之成本、攤銷及減損損失明細如下：

	<u>電腦軟體</u>
成本：	
民國102年1月1日餘額	\$ 13,170
本期新增	5,624
匯率調整	<u>13</u>
民國102年12月31日餘額	<u>\$ 18,807</u>
民國101年1月1日餘額	\$ 11,028
本期新增	7,091
本期出售及報廢	<u>(4,949)</u>
民國101年12月31日餘額	<u>\$ 13,170</u>
攤銷及減損損失：	
民國102年1月1日餘額	\$ 7,617
本期攤銷	<u>4,836</u>
民國102年12月31日餘額	<u>\$ 12,453</u>
民國101年1月1日餘額	\$ 9,471
本期攤銷	3,095
本期出售及報廢	<u>(4,949)</u>
民國101年12月31日餘額	<u>\$ 7,617</u>
帳面價值：	
民國102年12月31日餘額	<u>\$ 6,354</u>
民國101年12月31日餘額	<u>\$ 5,553</u>
民國101年1月1日	<u>\$ 1,557</u>

廣明光電股份有限公司及其子公司合併財務報告附註(續)

(八)長短期借款

合併公司長短期借款之明細、條件與條款如下：

102.12.31				
	幣別	利率區間	到期年度	金額
擔保銀行借款	USD	1.24%~2.25%	103.06.25	\$ 4,849,663
無擔保銀行借款	USD	1.00%~1.75%	103.06.20	7,016,463
合 計				\$ 11,866,126
流 動				\$ 11,866,126
非 流 動				-
合 計				\$ 11,866,126

101.12.31				
	幣別	利率區間	到期年度	金額
擔保銀行借款	USD	0.35%~1.55%	102.03.22	\$ 5,276,778
無擔保銀行借款	USD	0.90%~1.01%	102.05.06	2,556,840
無擔保銀行借款	JPY	0.83%~0.86%	102.05.31	730,028
合 計				\$ 8,563,646
流 動				\$ 8,563,646
非 流 動				-
合 計				\$ 8,563,646

101.1.1				
	幣別	利率區間	到期年度	金額
擔保銀行借款	USD	2.29%~3.61%	101.03.25	\$ 5,592,957
無擔保銀行借款	USD	1.10%~1.25%	101.06.08	1,906,380
無擔保銀行借款	JPY	0.85%~1.13%	101.05.14	1,197,134
無擔保銀行借款	CNY	-	-	3,362
合 計				\$ 8,699,833
流 動				\$ 8,699,833
非 流 動				-
合 計				\$ 8,699,833

有關合併公司利率、外幣及流動性風險之暴險資訊，請詳附註六(十六)；關係人借款請詳附註七。

1.銀行借款之擔保品

合併公司以資產設定抵押供銀行借款之擔保情形請詳附註八。

廣明光電股份有限公司及其子公司合併財務報告附註(續)

(九)營業租賃

合併公司以營業租賃承租數個辦公室、倉庫及工廠設備。租賃期間通常為一年，並附有於租期屆滿之續租權。

民國一〇二年及一〇一年度營業租賃列報於損益之費用分別為39,896千元及49,741千元。

(十)員工福利

1.確定福利計畫

合併公司確定福利義務現值與計畫資產公允價值之調節如下：

	<u>102.12.31</u>	<u>101.12.31</u>	<u>101.1.1</u>
未提撥義務現值	\$ 46,444	46,098	47,298
已提撥義務現值	-	-	-
義務現值總計	46,444	46,098	47,298
計畫資產之公允價值	<u>(43,321)</u>	<u>(39,925)</u>	<u>(36,683)</u>
計劃剩餘(短絀)	<u>3,123</u>	<u>6,173</u>	<u>10,615</u>
已認列之確定福利義務負債(資產)	<u>\$ 3,123</u>	<u>6,173</u>	<u>10,615</u>

合併公司之確定福利計畫提撥至台灣銀行之勞工退休準備金專戶。適用勞動基準法之每位員工之退休之付，係依據服務年資所獲得之基數及其退休前六個月之平均薪資計算。

(1)計畫資產組成

合併公司依勞動基準法提撥之退休基金係由行政院勞工委員會勞工退休基金監理會(以下簡稱勞工退休基金監理會)統籌管理，依「勞工退休基金收支保管及運用辦法」規定，基金之運用，其每年決算分配之最低收益，不得低於依當地銀行二年定期存款利率計算之收益。

截至報導日，合併公司之台灣銀行勞工退休準備金專戶餘額計43,321千元。勞工退休基金資產運用之資料包括基金收益率以及基金資產配置，請詳行政院勞工委員會勞工退休基金監理會網站公布之資訊。

(2)確定福利義務現值之變動

合併公司民國一〇二年及一〇一年度確定福利義務現值變動如下：

	<u>102年度</u>	<u>101年度</u>
1月1日確定福利義務	\$ (46,098)	(47,298)
當期服務成本及利息	(691)	(827)
精算損(益)	<u>345</u>	<u>2,027</u>
12月31日確定福利義務	<u>\$ (46,444)</u>	<u>(46,098)</u>

廣明光電股份有限公司及其子公司合併財務報告附註(續)

(3)計畫資產公允價值之變動

合併公司民國一〇二年及一〇一年度確定福利計畫資產公允價值之變動如下：

	<u>102年度</u>	<u>101年度</u>
1月1日計畫資產之公允價值	\$ 39,925	36,683
已提撥至計畫之金額	2,876	2,873
計畫資產預計報酬	725	764
精算(損)益	<u>(205)</u>	<u>(395)</u>
12月31日計畫資產之公允價值	<u>\$ 43,321</u>	<u>39,925</u>

(4)認列為損益之費用

合併公司民國一〇二年及一〇一年度認列為損益之費用如下：

	<u>102年度</u>	<u>101年度</u>
利息成本	\$ 691	827
計畫資產預計報酬	<u>(725)</u>	<u>(764)</u>
	<u>\$ (34)</u>	<u>63</u>
營業成本	\$ (2)	3
推銷費用	(5)	10
管理費用	(4)	6
研究發展費用	<u>(23)</u>	<u>44</u>
	<u>\$ (34)</u>	<u>63</u>
計畫資產實際報酬	<u>\$ 520</u>	<u>369</u>

(5)認列為其他綜合損益之精算損益

合併公司民國一〇二年及一〇一年度認列為其他綜合損益之精算損益如下：

	<u>102年度</u>	<u>101年度</u>
1月1日累積餘額	\$ 1,632	-
本期認列	<u>140</u>	<u>1,632</u>
12月31日累積餘額	<u>\$ 1,772</u>	<u>1,632</u>

廣明光電股份有限公司及其子公司合併財務報告附註(續)

(6) 精算假設

合併公司於財務報導結束日所使用之主要精算假設如下：

	102年度	101年度
折現率	2.00 %	1.50 %
計畫資產預期報酬	1.75 %	1.75 %
預期未來薪資水準增加率	2.00 %	2.00 %

預期長期資產報酬率係以整體投資組合為基礎，而非加總個別資產類別之報酬。此一報酬率純粹以歷史報酬率為基礎，不作調整。

(7) 經驗調整之歷史資訊

	102.12.31	101.12.31	101.1.1
確定福利計畫現值	\$ 46,444	46,098	47,298
計畫資產之公允價值	(43,321)	(39,925)	(36,683)
確定福利義務淨負債(資產)	<u>\$ 3,123</u>	<u>6,173</u>	<u>10,615</u>
確定福利計畫現值金額之經驗調整	<u>\$ (345)</u>	<u>(2,027)</u>	<u>(219)</u>
計畫資產公允價值金額之經驗調整	<u>\$ 205</u>	<u>395</u>	<u>(287)</u>

合併公司預計於民國一〇二年度報導日後之一年內支付予確定福利計畫之提撥金額為3,105千元。

(8) 計算確定福利義務現值時，合併公司必須運用判斷及估計以決定資產負債表日相關精算假設，包含折現率及未來薪資變動等。任何精算假設之變動，均可能重大影響合併公司確定福利義務之金額。

民國一〇二年度報導日，合併公司應計退休負債之帳面金額為3,123千元，當採用之折現率增減變動0.25%時，合併公司列之應計退休金負債將分別減少2,082千元或增加1,975千元。

2. 確定提撥計畫

合併公司之確定提撥計畫係依勞工退休金條例之規定，依勞工每月工資6%之提繳率，提撥至勞工保險局之勞工退休金個人專戶。在此計畫下合併公司提撥固定金額至勞工保險局後，即無支付額外金額之法定或推定義務。

合併公司民國一〇二年及一〇一年度確定提撥退休金辦法下之退休金費用分別為12,300千元及11,959千元，已提撥至勞工保險局。

3. 國外合併公司民國一〇二年及一〇一年度依當地法令提撥之退休金費用分別為139,736千元及104,222千元。

廣明光電股份有限公司及其子公司合併財務報告附註(續)

(十一)所得稅

1.所得稅費用

合併公司民國一〇二年及一〇一年度費用明細如下：

	<u>102年度</u>	<u>101年度</u>
當期所得稅費用		
當期產生	\$ 261,018	48,955
調整前期之當期所得稅	<u>(3,804)</u>	<u>17,066</u>
	<u>257,214</u>	<u>66,021</u>
遞延所得稅費用		
暫時性差異之發生及迴轉	<u>18,784</u>	<u>57,152</u>
繼續營業單位之所得稅費用	<u>\$ 275,998</u>	<u>123,173</u>

合併公司民國一〇二年及一〇一年度認列於其他綜合損益之下的所得稅費用明細如下：

	<u>102年度</u>	<u>101年度</u>
國外營運機構財務報告換算之兌換差額	<u>\$ 8,942</u>	<u>-</u>

合併公司民國一〇二年及一〇一年度之所得稅費用與稅前淨利之關係調節如下：

	<u>102年度</u>	<u>101年度</u>
稅前淨利	\$ 1,242,691	576,331
依各地所在國內稅率計算之所得稅	\$ 312,392	127,811
不可扣抵之費用	2,375	18,911
免稅所得	(1,237)	(3,581)
認列前期未認列之課稅損失	1,856	2,793
未認列暫時性差異之變動	(39,846)	(53,585)
前期低(高)估	(3,710)	17,281
未分配盈餘加徵10%	4,168	11,457
所得基本稅額	-	2,008
其他	-	78
合 計	<u>\$ 275,998</u>	<u>123,173</u>

廣明光電股份有限公司及其子公司合併財務報告附註(續)

2.遞延所得稅資產及負債

(1)未認列遞延所得稅負債

民國一〇二年及一〇二年十二月三十一日與投資子公司相關之暫時性差異因合併公司控制該項暫時性差異迴轉之時點，且確信於可預見之未來不會迴轉，故未認列遞延所得稅負債。其相關金額如下：

	<u>102.12.31</u>	<u>101.12.31</u>	<u>101.1.1</u>
與投資子公司相關之暫時性差異彙總金額	\$ <u>842,528</u>	<u>193,841</u>	<u>-</u>
未認列為遞延所得稅負債之金額	\$ <u>143,230</u>	<u>32,953</u>	<u>-</u>

(2)未認列遞延所得稅資產

本司未認列為遞延所得稅資產之項目如下：

	<u>102.12.31</u>	<u>101.12.31</u>	<u>101.1.1</u>
可減除暫時性差異	\$ <u>-</u>	<u>3,999</u>	<u>14,641</u>

(3)已認列之遞延所得稅資產及負債

民國一〇二年及一〇一年度遞延所得稅資產及負債之變動如下：

	<u>其 他</u>
遞延所得稅負債：	
民國102年1月1日餘額	\$ 271,219
借記(貸記)損益表	(103,778)
借記(貸記)其他綜合損益	<u>8,942</u>
民國102年12月31日餘額	\$ <u>176,383</u>
民國101年1月1日餘額	\$ 347,443
借記(貸記)損益表	<u>(76,224)</u>
民國101年12月31日餘額	\$ <u>271,219</u>
遞延所得稅資產：	
民國102年1月1日餘額	\$ 410,171
(借記)貸記損益表	(122,562)
國外營運機構財務報表換算之兌換差額	<u>1,910</u>
民國102年12月31日餘額	\$ <u>289,519</u>
民國101年1月1日餘額	\$ 484,677
(借記)貸記損益表	(73,240)
國外營運機構財務報表換算之兌換差額	<u>(1,266)</u>
民國101年12月31日餘額	\$ <u>410,171</u>

廣明光電股份有限公司及其子公司合併財務報告附註(續)

3.截至民國一〇二年十二月三十一日止，本公司尚未扣除之虧損及扣除期限如下：

<u>虧損年度</u>	<u>尚未扣除之虧損</u>	<u>得扣除之最後年度</u>
民國一〇〇年度	\$ 167,212	民國一一〇年度
民國一〇一年度	149,357	民國一一一年度

4.所得稅核定情形

本公司營利事業所得稅結算申報已奉稽徵機關核定至民國一〇〇年度。

本公司及中華民國境內之子公司之營利事業所得稅法定稅率為百分之十七，並依「所得基本稅額條例」計算基本稅額。合併公司之轉投資QSI (CAYMAN)設籍於開曼，QSL(BVI)設籍於英屬維京群島，E-Forward、QSA及QSH設籍於薩摩亞，因各該公司各項所得均屬境外，依當地法令規定不課稅，其餘子公司則依其所在國稅率核計應納所得稅。

達研(上海)公司、達明(常熟)公司及達研(常熟)公司依據中華人民共和國外商投資企業和外國企業所得稅法以及其他規定核課所得稅，所得稅率為百分之二十五。

5.本公司兩稅合一相關資訊如下：

本公司兩稅合一相關資訊如下：

屬民國八十七年度以後之未分配盈餘	<u>\$ 2,318,206</u>	<u>1,758,078</u>	<u>1,723,472</u>
可扣抵稅額帳戶餘額	<u>\$ 112,579</u>	<u>146,457</u>	<u>230,595</u>
	<u>102年度(預計)</u>	<u>101年度(實際)</u>	
對中華民國居住者盈餘分配之稅額扣抵比率	<u>10.29 %</u>	<u>8.33 %</u>	

前述兩稅合一相關資訊係依據財政部民國一〇二年十月十七日台財稅第10204562810號函規定處理之金額。

(十二)資本及其他權益

民國一〇二年十二月三十一日、民國一〇一年十二月三十一日及一月一日，本公司額定股本總額均為2,783,589千元，每股面額10元，均為278,359千股。所有已發行股份之股款均已收取。

本公司民國一〇二年及一〇一年度流通在外股數調節表如下：

(以千股表達)

	<u>普 通 股</u>	
	<u>102年度</u>	<u>101年度</u>
1月1日期初餘額	\$ 278,359	285,121
庫藏設註銷	-	(6,762)
12月31日期末餘額	<u>\$ 278,359</u>	<u>278,359</u>

廣明光電股份有限公司及其子公司合併財務報告附註(續)

1. 普通股之發行

合併公司民國一〇〇年十二月二十八日經董事會決議，以民國一〇一年一月十三日為減資基準日，註銷庫藏股6,762千股，股本金額為67,620千元，並減少資本公積—發行溢價48,517千元、資本公積—庫藏股交易17,189千元及未提撥保留盈餘5,634千元。經註銷庫藏股股份後，已發行股份總數為普通股278,359千股，每股面額10元，實收資本額為2,783,589千元，並於民國一〇一年二月七日完成變更登記。

2. 資本公積

本公司資本公積餘額內容如下：

	<u>102.12.31</u>	<u>101.12.31</u>	<u>101.1.1</u>
發行股票溢價	\$ 1,997,243	2,062,949	2,045,760
庫藏股票交易	-	(65,706)	17,189
處分資產增益	<u>1</u>	<u>1</u>	<u>1</u>
	<u>\$ 1,997,244</u>	<u>1,997,244</u>	<u>2,062,950</u>

依民國一〇一年一月修正之公司法規定，資本公積需優先填補虧損後，始得按股東原有股份之比例以已實現之資本公積發給新股或現金。前項所稱之已實現資本公積，包括超過票面金額發行股票所得之溢額及受領贈與之所得。依發行人募集與發行有價證券處理準則規定，得撥充資本之資本公積，每年撥充之合計金額，不得超過實收資本額百分之十。

3. 保留盈餘

依本公司章程規定，年度總決算如有盈餘，應先提繳稅款，彌補以往年度虧損，次提百分之十法定盈餘公積，並依法令規定提列或迴轉特別盈餘公積後，分配如下：

(1) 不高於百分之三為董事及監察人酬勞；

(2) 不低於百分之五為員工紅利；

其餘併同以往年度未分派盈餘，由董事會擬具分派案，提請股東會決議分派之。

本公司產業發展屬成長階段，未來數年皆有擴充生產線之計畫暨資金之需求，故採行剩餘股利政策；先以保留盈餘融通所需資金後，剩餘之盈餘才以現金股利之方式發放，惟每年發放之現金股利不得低於當年度分派總股利百分之五十，惟此項盈餘分派之種類及比率得視當年度實際獲利及資金狀況，經股東會決議調整之。

廣明光電股份有限公司及其子公司合併財務報告附註(續)

(1)法定盈餘公積

依民國一〇一年一月修正之公司法規定，公司應就稅後純益提撥百分之十為法定盈餘公積，直至與資本總額相等為止。公司無虧損時，得經股東會決議，以法定盈餘公積發給新股或現金，惟以該項公積超過實收資本額百分之二十五之部分為限。

(2)特別盈餘公積

依金管會民國101年4月6日金管證發字第1010012865號函令規定，本公司於分派可分配盈餘時，就當年度發生之帳列其他股東權益減項淨額與上段所提列特別盈餘公積餘額之差額，自當期損益與前期未分配盈餘補提列特別盈餘公積；屬前期累積之其他股東權益減項金額，則自前期未分配盈餘補提列特別盈餘公積不得分派。嗣後其他股東權益減項數額有迴轉時，得就迴轉部份分派盈餘。

(3)盈餘分配

本公司民國一〇二年度及一〇一年年度員工紅利估列金額分別為119,016千元及55,453千元，係以本公司民國一〇二年度及一〇一年度稅後淨利及公司章程所訂盈餘分配方式、順序及員工紅利及董事及監察人酬勞分配成數為估計基礎，並列報為民國一〇二年度及一〇一年度之營業成本或營業費用。員工紅利實際配發情形與本公司民國一〇一年度財務報告估列金額並無差異。民國一〇二年度之員工紅利分派數及分派與業主之股利，尚待股東會決議，相關資訊可俟相關會議召開後，至公開資訊觀測站查詢，若嗣後股東會決議實際配發金額與估列數有差異時，則列為民國一〇三年度之損益。

本公司分別於民國一〇二年六月十七日及民國一〇一年六月十八日經股東常會決議民國一〇一年及一〇〇年度盈餘分配案，有關分派予業主之股利如下：

	101年度		100年度	
	配股率(元)	金額	配股率(元)	金額
分派予普通股業主之股利：				
現金	\$ 1.30	<u>361,867</u>	1.30	<u>361,867</u>

4.庫藏股

本公司因證券交易法第28條之2規定，為維護公司信用及股東權益所必要民國一〇〇年十二月二十八日經董事會通過買回註銷庫藏股，減資基準日為民國一〇一年一月十三日，註銷股數6,762千股，減資金額138,960千元，於民國一〇一年二月七日完成變更登記。

廣明光電股份有限公司及其子公司合併財務報告附註(續)

依上段所述證券交易法之規定，公司買回股份之數量比例，不得超過公司已發行股份總數百分之十；收買股份之總金額，不得逾公司保留盈餘加發行股份溢價及已實現之資本公積之金額。

本公司持有之庫藏股票依證券交易法規定不得質押，於未轉讓前，不得享有股東權利。

5.其他權益

	國外營運機構 財務報表換算 之兌換差額	金融商 品未實 現(損)益
民國102年1月1日	\$ 188,686	16,317
外幣換算差異(稅後淨額)：		
合併公司	254,276	-
備供出售金融資產未實現損益：		
合併公司	-	(5,000)
民國102年12月31日餘額	<u>\$ 442,962</u>	<u>11,317</u>
民國101年1月1日	\$ 288,086	(849)
外幣換算差異(稅後淨額)：		
合併公司	(99,400)	-
備供出售金融資產未實現損益：		
合併公司	-	17,166
民國101年12月31日餘額	<u>\$ 188,686</u>	<u>16,317</u>

(十三)每股盈餘

1.基本每股盈餘

民國一〇二年及一〇一年度合併公司基本每股盈餘係以歸屬於本公司普通股權益持有人之淨利分別為966,693千元及453,158千元，及普通股加權平均流通在外股數皆為278,359千股為基礎計算之，相關計算如下：

(1)歸屬於本公司普通股權益持有人之淨利

	102年度	101年度
歸屬於本公司普通股權益持有人之淨利	<u>\$ 966,693</u>	<u>453,158</u>

(2)普通股加權平均流通在外股數

	102年度	101年度
1月1日流通在外普通股	<u>278,359</u>	<u>278,359</u>
12月31日普通股加權平均流通在外股數	<u>\$ 278,359</u>	<u>278,359</u>

廣明光電股份有限公司及其子公司合併財務報告附註(續)

2.稀釋每股盈餘

民國一〇二年及一〇一年度稀釋每股盈餘係以歸屬於本公司普通股權益持有
人之淨利分別為966,693千元及453,158元，與調整所有潛在普通股稀釋效果後之普
通股加權平均流通在外股數分別為283,177千股及282,161千股為基礎計算之，相關
計算如下：

(1)歸屬於本公司普通股權益持有人的淨利(稀釋)

	<u>102年度</u>	<u>101年度</u>
歸屬於本公司普通股權益持有人淨利	\$ <u>966,693</u>	<u>453,158</u>

(2)普通股加權平均流通在外股數(稀釋)

	<u>102年度</u>	<u>101年度</u>
普通股加權平均流通在外股數(基本)	278,359	278,359
員工紅利之影響	<u>4,818</u>	<u>3,802</u>
12月31日餘額普通股加權平均流通在外股數(稀釋)	\$ <u>283,177</u>	<u>282,161</u>

(十四)收 入

合併公司民國一〇二年及一〇一年度之收入明細如下：

	<u>繼續營業單位</u>	
	<u>102年度</u>	<u>101年度</u>
商品銷售	\$ 14,845,371	13,391,564
勞務提供	<u>519,852</u>	<u>311,748</u>
	\$ <u>15,365,223</u>	<u>13,703,312</u>

(十五)營業外收入及支出

1.其他收入

合併公司民國一〇二年及一〇一年度之其他收入明細如下：

	<u>102年度</u>	<u>101年度</u>
利息收入		
持有至到期日金融資產	\$ 153,582	32,913
銀行存款	250,283	353,010
其他	903	-
股利收入	2,265	7,346
租金收入	<u>2,744</u>	<u>460</u>
	\$ <u>409,777</u>	<u>393,729</u>

廣明光電股份有限公司及其子公司合併財務報告附註(續)

2.其他利益及損失

合併公司民國一〇二年及一〇一年度之其他利益及損失明細如下：

	<u>102年度</u>	<u>101年度</u>
外幣兌換(損)益	\$ 461,026	102,307
處分投資及金融負債(損)益	19,243	41,727
透過損益按公允價值衡量之金融資產(負債)	130,914	14,922
淨利益(損失)		
金融資產減損損失	(15)	-
處分固定資產(損)益	(3,224)	(3,159)
技術服務費收入	54,183	60,009
其他	93,477	70,756
	<u>\$ 755,604</u>	<u>286,562</u>

3.財務成本

合併公司民國一〇二年及一〇一年度之利息費用明細如下：

	<u>102年度</u>	<u>101年度</u>
銀行借款	<u>\$ 124,503</u>	<u>140,958</u>

(十六)金融工具

1.信用風險

(1)信用風險之暴險

金融資產之帳面金額代表最大信用暴險金額。民國一〇二年十二月三十一日、民國一〇一年十二月三十一日及一月一日之最大信用暴險金額分別為21,620,737千元、17,271,033千元及17,091,586千元。

合併公司最重要之客戶，某亞洲客戶於民國一〇二年十二月三十一日、民國一〇一年十二月三十一日及一月一日之應收帳款之帳面金額分別為1,415,062千元、934,318千元及825,531千元，分別佔應收帳款總額之45%、35%及45%，使合併公司有信用風險顯著集中之情形。

2.流動性風險

下表為金融負債之合約到期日，包含估計利息但不包含淨額協議之影響。

	<u>帳面金額</u>	<u>合約現金流量</u>	<u>6個月以內</u>	<u>6-12個月</u>	<u>1-2年</u>	<u>2-5年</u>	<u>超過5年</u>
102年12月31日							
非衍生金融負債							
擔保銀行借款	\$ 4,849,663	4,864,841	4,864,841	-	-	-	-
無擔保銀行借款	7,016,463	7,028,468	7,028,468	-	-	-	-
應付帳款	<u>3,089,855</u>	<u>3,089,855</u>	<u>3,089,855</u>	-	-	-	-
	<u>\$14,955,981</u>	<u>14,983,164</u>	<u>14,983,164</u>	-	-	-	-

廣明光電股份有限公司及其子公司合併財務報告附註(續)

	帳面金額	合 約 現金流量	6個月 以 內	6-12個月	1-2年	2-5年	超過5年
101年12月31日							
非衍生金融負債							
擔保銀行借款	\$ 5,276,778	5,282,529	5,282,529	-	-	-	-
無擔保銀行借款	3,286,868	3,297,924	3,297,924	-	-	-	-
應付帳款	2,829,471	2,829,471	2,829,471	-	-	-	-
衍生金融負債							
其他遠期外匯合約：							
流出(預售)	1,072	1,072	1,072	-	-	-	-
流入(預購)	27,093	27,093	27,093	-	-	-	-
	<u>\$11,421,282</u>	<u>11,438,089</u>	<u>11,438,089</u>	<u>-</u>	<u>-</u>	<u>-</u>	<u>-</u>
101年1月1日							
非衍生金融負債							
擔保銀行借款	\$ 5,592,957	5,628,808	5,628,808	-	-	-	-
無擔保銀行借款	3,106,876	3,116,879	3,116,879	-	-	-	-
應付帳款	2,420,520	2,420,520	2,420,520	-	-	-	-
	<u>\$11,120,353</u>	<u>11,166,207</u>	<u>11,166,207</u>	<u>-</u>	<u>-</u>	<u>-</u>	<u>-</u>

合併公司並不預期到期日分析之現金流量發生時點會顯著提早，或實際金額會有顯著不同。

3. 匯率風險

(1) 匯率風險之暴險

合併公司暴露於重大外幣匯率風險之金融資產及負債如下：

	102.12.31			101.12.31			101.1.1		
	外幣	匯率	台幣	外幣	匯率	台幣	外幣	匯率	台幣
金融資產									
貨幣性項目									
美 金	\$ 368,152	29.8700	10,996,697	269,868	29.0550	7,841,002	149,882	30.2600	4,535,425
日 幣	223	0.2846	64	12,980	0.3358	4,359	23,406	0.3895	9,116
金融負債									
貨幣性項目									
美 金	495,557	29.8700	14,802,292	331,577	29.0550	9,633,979	299,197	30.2600	9,053,713
日 幣	-	-	-	2,173,995	0.3358	730,028	3,170,416	0.3895	1,234,877

(2) 敏感性分析

合併公司之匯率風險主要來自於以外幣計價之現金及約當現金、應收帳款及其他應收款、備供出售之金融資產、借款、應付帳款及其他應付款等，於換算時產生外幣兌換損益。於民國一〇二年及一〇一年十二月三十一日當新台幣相對於美金及日圓貶值或升值5%，而其他所有因素維持不變之情況下，民國一〇二年及一〇一年度之稅後淨利將分別減少或增加157,930千元及104,524千元。兩期分析係採用相同基礎。

廣明光電股份有限公司及其子公司合併財務報告附註(續)

4.利率分析

合併公司之金融資產及金融負債利率暴險於本附註之流動性風險管理中說明。

下列敏感度分析係依衍生及非衍生工具於報導日之利率暴險而決定。對於浮動利率負債，其分析方式係假設報導日流通在外之負債金額於整年度皆流通在外。合併公司內部向主要管理階層報告利率時所使用之變動率為利率增加或減少5基本點，此亦代表管理階層對利率之合理可能變動範圍之評估。

合併公司之利率風險主要來自於變動利率借款及浮動利率之定期存款，在所有其他變數維持不變之情況下，若利率增加或減少5%，合併公司民國一〇二年及一〇一年度之淨利將減少或增加383千元及144千元。

5.公允價值

(1)公允價值與帳面金額

合併公司之管理階層認為合併公司以攤銷後成本衡量之金融資產及金融負債於合併財務報表中之帳面金額趨近於其公允價值。

(2)衡量公允價值所採用之評價技術及假設

合併公司對金融資產及金融負債之公允價值係依下列方式決定：

- A.上市(櫃)公司股票係具標準條款與條件並於活絡市場交易之金融資產及金融負債，其公允價值係分別參照市場報價決定。
- B.除上述外之其他金融資產及金融負債之公允價值，係依照以現金流量折現分析為基礎之一般公認定價模式決定。

(3)公允價值層級

下表按評價方式，分析以公允價值衡量之金融工具。各公允價值層級定義如下：

- A.第一級：相同資產或負債於活絡市場之公開報價(未經調整)。
- B.第二級：除包含於第一級之公開報價外，資產或負債之輸入參數係直接(即價格)或間接(即由價格推導而得)可觀察。
- C.第三級：資產或負債之輸入參數非基於可觀察之市場資料(非可觀察參數)。

	<u>第一級</u>	<u>第二級</u>	<u>第三級</u>	<u>合計</u>
102年12月31日				
透過損益按公允價值衡量之金融資產				
持有供交易之非衍生金融資產	\$ -	-	2,129,391	2,129,391
備供出售金融資產				
國內外上市(櫃)股票	30,702	-	-	30,702
權益憑證—股票	-	-	258	258
受益憑證—開放型基金	<u>2,976,785</u>	<u>-</u>	<u>-</u>	<u>2,976,785</u>
	<u>\$ 3,007,487</u>	<u>-</u>	<u>2,129,649</u>	<u>5,137,136</u>

廣明光電股份有限公司及其子公司合併財務報告附註(續)

	第一級	第二級	第三級	合計
101年12月31日				
透過損益按公允價值衡量之金融資產				
持有供交易之非衍生金融資產(負債)	\$ -	(28,165)	86,401	58,236
備供出售金融資產				
國內外上市(櫃)股票	39,142	-	-	39,142
受益憑證－開放型基金	1,761,558	-	-	1,761,558
	<u>\$ 1,800,700</u>	<u>(28,165)</u>	<u>86,401</u>	<u>1,858,936</u>

101年1月1日				
透過損益按公允價值衡量之金融資產				
持有供交易之非衍生金融資產	\$ -	39,725	-	39,725
備供出售金融資產				
國內外上市(櫃)股票	84,067	-	-	84,067
受益憑證－開放型基金	852,777	-	-	852,777
	<u>\$ 936,844</u>	<u>39,725</u>	<u>-</u>	<u>976,569</u>

合併公司於民國一〇二年及一〇一年度並無第一級及第二級金融資產及金融負債移轉之情形。

合併公司於民國一〇二年及一〇一年度公允價值衡量屬第三等級之金融資產變動表如下：

	透過損益按 公允價值衡量 之金融資產	備供出售 金融資產
	原始認 列時指定	無公開 報價之權益工具
民國102年1月1日餘額	\$ 86,401	-
總利益或損失		
認列於損益	9,108	-
認列於其他綜合損益	-	(118)
購買	2,120,283	376
處分/清償	(86,401)	-
民國102年12月31日餘額	<u>\$ 2,129,391</u>	<u>258</u>
民國101年1月1日餘額	\$ -	-
認列於損益	551	-
購買	85,850	-
民國101年12月31日餘額	<u>\$ 86,401</u>	<u>-</u>

廣明光電股份有限公司及其子公司合併財務報告附註(續)

上述總利益或損失，係列報於「其他利益及損失」及「備供出售金融資產之未實現評價利益(損失)」。其中於民國一〇二年及一〇一年度仍持有之資產相關者如下：

	<u>102年度</u>	<u>101年度</u>
總利益或損失		
認列於損益(列報於「其他利益及損失」)	9,108	551
認列於其他綜合損益(列報於「備供出售金融資產之未實現評價利益(損失)」)	(118)	-

合併公司對金融工具之公允價值衡量係屬合理，惟使用之不同評價模型或評價參數可能導致評價之結果不同。針對分類為第三等級之金融工具，若評價參數向上或下變動0.05%，則對本期損益影響數為增加(減少)833千元。

(十七)財務風險管理

1.概要

合併公司因金融工具之使用而暴露於下列風險：

- (1)信用風險
- (2)流動性風險
- (3)市場風險

本附註表達合併公司上述各項風險之暴險資訊、合併公司衡量及管理風險之目標、政策及程序。進一步量化揭露請詳合併財務季報告各該附註。

2.風險管理架構

合併公司之財務管理部門為各業務提供服務，統籌協調進入國內與國際金融市場操作，藉由依照風險程度與廣度分析暴險之內部風險報告監督及管理合併公司營運有關之財務風險。衍生金融工具之運用受合併公司董事會通過之政策所規範，其為匯率風險、利率風險、信用風險、衍生金融工具與非衍生金融工具之運用以及剩餘流動資金之投資之書面原則。內部稽核人員持續地針對政策之遵循與暴險額度進行覆核。合併公司並未以投機為目的進行金融工具(包括衍生金融工具)之交易。財務管理部門每季對公司之董事會提出報告。

廣明光電股份有限公司及其子公司合併財務報告附註(續)

3.信用風險

信用風險係合併公司因客戶或金融工具之交易對手無法履行合約義務而產生財務損失之風險，主要來自於合併公司應收客戶之帳款及證券投資。

(1)應收帳款及其他應收款

合併公司採行之政策係僅與信譽卓著之對象進行交易，並於必要情形下取得擔保品以減輕因拖欠所產生財務損失之風險。合併公司僅與評等相當於投資等級之企業進行交易。該等資訊係由獨立評等機構提供；倘無法取得該等資訊，合併公司將使用其他公開可取得之財務資訊及彼此交易記錄對主要客戶進行評等。合併公司持續監督信用暴險以及交易對方之信用評等，並將總交易金額分散至各信用評等合格之客戶，並透過每年由董事會及管理階層覆核及核准之交易對方信用額度限額控制信用暴險。

合併公司之信用風險暴險主要受每一客戶個別狀況影響。惟管理階層亦考量合併公司客戶基礎之統計資料，包括客戶所屬產業及國家之違約風險，因這些因素可能會影響信用風險。合併公司民國一〇二年及一〇一年度之收入分別約53%及40%係來自於對單一跨國客戶之銷售，另該客戶為亞洲公司，故有地區信用風險顯著集中於亞洲之情形。

合併公司持續針對應收帳款客戶之財務狀況進行評估，必要時亦會購買信用保證保險合約或要求該廠商提前支付貨款。除了合併公司之最大客戶外，合併公司並無對任何單一交易對方或任何一組具相似特性之交易對方有重大信用暴險。當交易對方互為關聯企業時，合併公司將其定義為具相似特性之交易對方。

合併公司對應收帳款及其他應收款並未要求擔保品。

合併公司設置有備抵呆帳帳戶以反映對應收帳款及其他應收款及投資已發生損失之估計。備抵帳戶主要組成部分包含了與個別重大暴險相關之特定損失組成部分，及為了相似資產群組之已發生但尚未辨認之損失所建立之組合損失組成部分。組合損失備抵帳戶係根據相似金融資產之歷史付款統計資料決定。

(2)投 資

銀行存款、固定收益投資及其他金融工具之信用風險，係由合併公司財務部門衡量並監控。由於合併公司之交易對象及履約他方均係信用良好之銀行及具投資等級及以上之金融機構、公司組織及政府機關，無重大之履約疑慮，故無重大之信用風險。

廣明光電股份有限公司及其子公司合併財務報告附註(續)

(3) 保證

合併公司政策規定僅能提供財務保證予完全擁有之子公司。截至民國一〇二年十二月三十一日、民國一〇一年十二月三十一日及一月一日，本公司因關聯企業QSA及QSI(CAYMAN)，向銀行申請借款額度，要求本公司出具支持函，支持對前述關聯企業維持約定之持股比例。

4. 流動性風險

流動性風險係合併公司無法交付現金或其他金融資產以清償金融負債，未能履行相關義務之風險。合併公司管理流動性之方法係盡可能確保合併公司在一般及具壓力之情況下，皆有足夠之流動資金以支應到期之負債，而不致發生不可接受之損失或使合併公司之聲譽遭受到損害之風險。

一般而言，合併公司確保有足夠之現金以支應六十天之預期營運支出需求，包括金融義務之履行，但排除極端情況下無法合理預期的潛在影響，如：自然災害。另外，合併公司於民國一〇二年十二月三十一日未使用之借款額度為新台幣2,737,970千元、人民幣354,133千元及美金215,100千元。

5. 市場風險

市場風險係指因市價格變動，如匯率、利率、權益工具價格變動，而影響合併公司之收益或所持有金融工具價值之風險。市場風險管理之目標係管控市場風險之暴險程度在可承受範圍內，並將投資報酬最佳化。

合併公司為管理市場風險，從事衍生工具交易，並因此產生金融負債。所有交易之執行均遵循管理階層之指引。

(1) 匯率風險

合併公司暴露於非以各該集團企業之功能性貨幣計價之銷售、採購及借款交易所產生之匯率風險。集團企業之功能性貨幣以新台幣為主、亦有美金及人民幣。該等交易主要之計價貨幣有新台幣、日圓、美元及人民幣。

借款利息係以借款本金幣別計價。一般而言，借款幣別係與合併公司營運產生之現金流量之幣別相同，主要係新台幣，惟亦有美元及日圓。在此情況，提供經濟避險而無須簽訂衍生工具，因此並未採用避險會計。

(2) 其他市價風險

合併公司之管理階層依據市價指數調配投資組合中股票及債券之比例。投資組合中重大投資均採個別管理且所有買賣決策均經管理階層之核准。

合併公司投資策略主要目的係投資報酬極大化。依此投資策略，因部分投資之績效係被積極監控且係以公允價值基礎進行管理，故指定該等投資為透過損益按公允價值衡量。

廣明光電股份有限公司及其子公司合併財務報告附註(續)

(十八)資本管理

合併公司之資本管理目標係保障繼續經營之能力，以持續提供股東報酬及其他利害關係人利益，並維持最佳資本結構以降低資金成本。

為維持或調整資本結構，合併公司可能調整支付予股東之股利、減資退還股東股款、發行新股或出售資產以清償負債。

合併公司與同業相同，係以負債資本比率為基礎控管資本。該比率係以淨負債除以資本總額計算。淨負債係資產負債表所列示之負債總額減去現金及約當現金。資本總額係權益之全部組成部分加上淨負債。

民國一〇二年合併公司之資本管理策略與民國一〇一年一致，即維持負債資本比率於一定水準之上，確保能以合理之成本進行融資。

合併公司報導日之負債資本比率如下：

	<u>102.12.31</u>	<u>101.12.31</u>	<u>101.1.1</u>
負債總額	\$17,027,880	13,221,162	13,290,096
減：現金及約當現金	<u>(6,718,457)</u>	<u>(5,096,435)</u>	<u>(6,344,050)</u>
淨負債	10,309,423	8,124,727	6,946,046
權益總額	<u>8,698,968</u>	<u>7,844,726</u>	<u>7,833,783</u>
資本總額	<u>\$19,008,391</u>	<u>15,969,453</u>	<u>14,779,829</u>
負債資本比率	<u>54.24 %</u>	<u>50.88 %</u>	<u>47.00 %</u>

合併公司為規劃營運資金之應用，將現金及約當現金轉列為定期存款，增加獲利，故現金及約當現金減少，於民國一〇二年十二月三十一日、民國一〇一年十二月三十一日及一月一日原屬現金及約當現金中之定期存款中一年以上到期者分別為2,578,674千元、600,931千元及288,149千元帳列其他金融資產—流動及非流動項下；質押定期存款者分別為3,910,795千元、5,989,840千元及6,953,381千元帳列其他金融資產—流動及非流動項下。

截至民國一〇二年十二月三十一日，合併公司資本管理之方式並未改變。

七、關係人交易

(一)母公司與最終控制者

廣達電腦股份有限公司為本公司之母公司及歸屬集團之最終控制者，持有本公司流通在外普通股份之29.78%。廣達電腦股份有限公司已編制供大眾使用之合併財務報告。

廣明光電股份有限公司及其子公司合併財務報告附註(續)

(二)與關係人間之重大交易事項

1.營業收入

合併公司對關係人之重大銷售金額如下：

	102年度	101年度
關聯企業	\$ -	22,427

上列銷貨無其他交易對象可資比較及價格係屬議定，收款條件為60天。

2.進 貨

合併公司向關係人進貨金額如下：

	102年度	101年度
關聯企業	\$ 2,460	73,917

上列進貨無其他交易對象可資比較及價格係屬議定，付款條件為60天。

3.應收關係人款項

合併公司應收關係人款項明細如下：

帳列項目	關係人類別	102.12.31	101.12.31	101.1.1
應收帳款	關聯企業	\$ -	117	2,721
其他應收款	關聯企業	95	95	565
		\$ 95	212	3,286

4.應付關係人款項

合併公司應付關係人款項明細如下：

帳列項目	關係人類別	102.12.31	101.12.31	101.1.1
應付帳款	關聯企業	\$ -	14,913	46,749
應付費用	關聯企業	5,119	9,764	5,215
		\$ 5,119	24,677	51,964

5.租金支出

合併公司與廣達電腦(股)公司等簽訂租賃契約，於民國一〇二年及一〇一年度租金支出及物業管理費分別為40,109千元及40,036千元。

6.其 他

合併公司於民國一〇二年及一〇一年度向關係人收取服務收入等，帳列其他收入分別為480千元及1,310千元。

(三)主要管理階層人員報酬

主要管理階層人員報酬

	102年度	101年度
短期員工福利	\$ 106,368	51,206

廣明光電股份有限公司及其子公司合併財務報告附註(續)

八、質押之資產

合併公司提供質押擔保之資產帳面價值明細如下：

資產名稱	質押擔保標的	102.12.31	101.12.31	101.1.1
其他金融資產	銀行借款	\$ 3,910,795	5,989,840	6,953,381
— 流動及非流動				
其他金融資產	房屋押金及海關保證金等	36,807	34,950	14,111
— 非流動				
		<u>\$ 3,947,602</u>	<u>6,024,790</u>	<u>6,967,492</u>

九、重大或有負債及未認列之合約承諾

(一)重大未認列之合約承諾：

1.合併公司已開立而未使用之信用狀：

	102.12.31	101.12.31	101.1.1
已開立未使用之信用狀			
TWD	\$ <u>1,000</u>	<u>1,000</u>	<u>1,000</u>
USD	\$ <u>3,000</u>	<u>6,000</u>	<u>10,000</u>

2.合併公司為進貨、借款、遠期外匯買賣、出口押匯等應付存出保證票據：

	102.12.31	101.12.31	101.1.1
應付存出保證票據			
TWD	\$ <u>7,580,000</u>	<u>7,061,280</u>	<u>7,061,280</u>
USD	\$ <u>169,000</u>	<u>198,700</u>	<u>198,700</u>

(二)或有負債：

- 1.合併公司於民國九十一年十二月起陸續與非關係人簽訂技術權利金合約並依約定金額及銷售數量支付權利金。
- 2.合併公司因使用光碟機相關之技術，須支付予非關係人相關之權利金及專利權費用，依銷售額或銷售數量方式提列，俟相關合約簽訂後，將依實際發生金額予以調整。
- 3.本公司之子公司(Quanta Storage America, Inc.)於民國九十八年十月間獲悉美國司法部反托辣斯局針對光碟機產品輸入美國地區進行反托辣斯調查通知。本公司及子公司隨即配合調查並已委由律師辯護，案件進行審查中。

廣明光電股份有限公司及其子公司合併財務報告附註(續)

- 4.民國九十九年度CMP CONSULTING SERVICES, INC.、CENTRAL NEW YORK UNIVISION SYSTEMS, INC.、CRIMSON TECH, INC.、JLK SYSTEMS GROUP, INC.、WARREN S. HERMAN、PATRICK KEYES、JEFF KOZIK、MATTHEW SLAVIN、GREGORY STARRETT、ASHLEY TREMBLAY、THE STEREO SHOP等聯合在美國法院(NORTHERN DISTRICT OF CALIFORNIA, SAN FRANCISCO DIVISION)對本公司及子公司(Quanta Storage America, Inc.)以及其他光碟機同業公司，提出反托拉斯團體訴訟，本公司及子公司(Quanta Storage America, Inc.)於民國九十九年度第四季接獲上開訴訟通知後，隨即已委任律師並審慎處理此案中。目前尚無法評估其後續案情之發展。
- 5.本公司於一〇〇年十月間獲悉歐盟執委會針對光碟機產品輸入歐盟地區進行反托辣斯調查通知。本公司隨即配合調查並已委由律師辯護，案件進行審查中。
- 6.原告Donald Woligroski對本公司及子公司(Quanta Storage America, Inc.)以及其他光碟機同業，於The Queen's Bench Winnipeg Centre提出反托辣斯團體訴訟。本公司及子公司於一〇〇年十二月間獲悉本案後已委由律師辯護，案件進行審查中。
- 7.原告Neil Godfrey對本公司及子公司(Quanta Storage America, Inc.)以及其他光碟機同業，於The Supreme Court of British Columbia Vancouver Registry提出反托辣斯團體訴訟。本公司及子公司於一〇〇年十二月間獲悉本案後已委由律師辯護，案件進行審查中。
- 8.本公司於一〇一年二月間獲悉美國佛羅里達州司法部針對光碟機產品美國地區進行反托辣斯調查通知。本公司及子公司隨即配合調查並已委由律師辯護，案件進行審查中。本公司於一〇二年十月間獲悉美國佛羅里達州司法部參與在美國法院(NORTHERN DISTRICT OF CALIFORNIA, SAN FRANCISCO DIVISION)針對光碟機產品反托辣斯團體訴訟。本公司及子公司已委任律師辯護，案件進行審查中。
- 9.本公司於民國一〇一年十一月底接獲巴西司法部，針對光碟機產品於當地銷售情形進行反托辣斯調查之通知，案件進行審查中。

十、重大之災害損失：無。

十一、重大之期後事項：無。

廣明光電股份有限公司及其子公司合併財務報告附註(續)

十二、其他

(一)員工福利、折舊、折耗及攤銷費用功能別彙總如下：

功 能 別 性 質 別	102年度			101年度		
	屬於營業 成本者	屬於營業 費用者	合 計	屬於營業 成本者	屬於營業 費用者	合 計
員工福利費用						
薪資費用	980,324	626,453	1,606,777	724,924	451,236	1,176,160
勞健保費用	6,082	23,445	29,527	4,940	20,499	25,439
退休金費用	122,529	29,473	152,002	91,039	25,205	116,244
其他員工福利費用	73,631	22,473	96,104	66,237	21,422	87,659
折舊費用	343,588	50,141	393,729	244,894	53,780	298,674
攤銷費用	-	4,836	4,836	-	3,095	3,095

十三、附註揭露事項

(一)重大交易事項相關資訊

民國一〇二年度合併公司依證券發行人財務報告編製準則之規定，應再揭露之重大交易事項相關資訊如下：

1. 資金貸與他人：

單位：新台幣千元

編號	貸出資金 之公司	貸與 對象	往來 科目	是否為 關係人	本期最 高金額	期末 餘額	實際動 支金額	利率 區間	資金 貸與 性質	業務往 來金額	有短期融 通資金必 要之原因	提列備 抵呆帳 金額	擔 保 品		對個別對象 資金貸 與 限 額	資金貸與 總限額
													名稱	價值		
	本公司	達明電子 (常熟)有 限公司	其他應 收款	是	746,750	746,750	746,750	2.00%	2	-	營運週轉	-	-	-	1,739,794	3,479,587
	"	達研(上海) 光電有限 公司	"	是	746,750	746,750	746,750	2.00%	2	-	"	-	-	-	1,739,794	3,479,587

註1：資金貸與性質之填寫方法如下：

1. 有業務往來者為1。
2. 有短期融通資金之必要者為2。

註2：限額計算方式：

1. 對個別對象資金貸與限額為淨值20%。
2. 因短期融通資金之必要而將資金貸與他人之資金貸與總限額為淨值40%。

註3：期末餘額係指資金貸與額度。

註4：上列交易於編製合併報表時業已沖銷。

2. 為他人背書保證：無。

廣明光電股份有限公司及其子公司合併財務報告附註(續)

3. 期末持有有價證券情形(不包含投資子公司、關聯企業及合資控制部分)：

單位：新台幣千元

持有之公司	有價證券種類及名稱	與有價證券發行人之關係	帳列科目	期 末				期中最高持股或出資情形	備 註
				股 數	帳面金額	持股比率	公允價值		
本公司	受益憑證債券基金								
	日盛債券基金	-	備供出售金融資產—流動	76,800,373	1,110,272	- %	1,110,272	- %	
	" 兆豐寶鑽債券基金	-	"	21,839,496	267,215	- %	267,215	- %	
	" 未來資產所羅門貨幣市場基金	-	"	1,542,672	19,019	- %	19,019	- %	
	" 富蘭克林華美貨幣市場基金	-	"	49,606,895	500,018	- %	500,018	- %	
	" 華頓平安貨幣市場基金	-	"	14,829,790	167,477	- %	167,477	- %	
	" 中國信託華盈貨幣市場	-	"	49,197,702	529,569	- %	529,569	- %	
	" 普通股								
" Asia Pacific Genesis Venture Capital Fund, L.P.	-	"	-	258	4.50 %	258	4.50 %	累計減損 74,459	

4. 累積買進或賣出同一有價證券之金額達新台幣三億元或實收資本額百分之二十以上：

單位：新台幣千元

買、賣之公司	有價證券種類及名稱	帳列科目	交易對象	關係	期 初		買 入		賣 出			期 末		
					股數	金額	股數	金額	股數	售價	帳面成本	處分損益	股數	金額
本公司	日盛貨幣市場基金	備供出售金融資產—流動	-	-	14,165,815	203,421	180,532,565	2,604,551	117,898,007	1,698,682	1,698,055	627	76,800,373	1,110,272
"	群益安穩債券基金	"	-	-	20,964,175	327,888	37,219,119	584,130	58,183,294	912,776	912,018	758	-	-
"	兆豐國際寶鑽債券基金	"	-	-	19,254,379	233,992	109,308,910	1,333,333	106,723,793	1,302,335	1,300,169	2,166	21,839,496	267,215
"	華頓平安貨幣市場基金	"	-	-	-	-	117,191,527	1,320,239	102,361,737	1,154,849	1,153,056	1,793	14,829,790	167,477
"	富蘭克林華美貨幣市場基金	"	-	-	33,339,839	333,827	156,809,052	1,573,775	140,541,996	1,409,801	1,408,494	1,307	49,606,895	500,018
"	中國信託華盈貨幣市場	"	-	-	-	-	76,139,738	818,729	26,942,036	289,641	289,529	112	49,197,702	529,569

註：上列有關合併團體間之交易，於編製合併財務報表時業已沖銷。

5. 取得不動產之金額達新台幣三億元或實收資本額百分之二十以上：無。

6. 處分不動產之金額達新台幣三億元或實收資本額百分之二十以上：無。

廣明光電股份有限公司及其子公司合併財務報告附註(續)

7.與關係人進、銷貨之金額達新台幣一億元或實收資本額百分之二十以上者：

單位：新台幣千元

進(銷)貨之公司	交易對象名稱	關係	交易情形				交易條件與一般交易不同之情形及原因		應收(付)票據、帳款		備註
			進(銷)貨	金額	佔總進(銷)貨之比率	授信期間	單價	授信期間	餘額	佔總應收(付)票據、帳款之比率	
本公司	QSA	聯屬公司	進貨	26,318,228	86.28 %	月結60天	-	-	(2,074,253)	75.37 %	
"	"	"	銷貨	11,069,660	35.18 %	"	-	-	4,668,610	50.00 %	
"	QSS	"	銷貨	468,267	1.49 %	"	-	-	-	- %	
"	達明(常熟)公司	"	銷貨	4,968,770	15.79 %	"	-	-	-	- %	
QSA	廣明光電(股)公司	間接持股達百分之五十以上之投資公司	銷貨	26,318,228	97.56 %	"	-	-	2,074,253	24.67 %	
"	"	"	進貨	11,069,660	41.09 %	"	-	-	(4,668,610)	0.91 %	
"	QSS	聯屬公司	進貨	3,424,624	12.71 %	"	-	-	(504,125)	5.99 %	
"	達明電子(常熟)有限公司	"	進貨	22,185,824	82.36 %	"	-	-	(3,137,108)	37.26 %	
"	"	"	銷貨	10,786,099	39.98 %	"	-	-	6,330,472	75.30 %	
QSS	QSA	"	銷貨	3,424,624	66.31 %	"	-	-	504,125	44.78 %	
"	達明電子(常熟)有限公司	"	進貨	184,900	4.74 %	"	-	-	(10,626)	1.21 %	
"	"	"	銷貨	941,068	18.22 %	"	-	-	435,352	1.21 %	
達明電子(常熟)有限公司	QSA	"	銷貨	22,185,824	101.65 %	"	-	-	3,137,108	98.14 %	
"	"	"	進貨	10,786,099	48.68 %	"	-	-	(6,330,472)	76.13 %	
"	QSS	"	銷貨	184,900	0.85 %	"	-	-	10,626	0.33 %	
"	"	"	進貨	941,068	4.25 %	"	-	-	(435,352)	5.24 %	

註：上列有關合併團體間之交易係包含進銷重要金額，於編製合併財務報表時業已沖銷。

8.應收關係人款項達新台幣一億元或實收資本額百分之二十以上：

單位：新台幣千元

帳列應收款項之公司	交易對象	關係	應收關係人款項餘額	週轉率	逾期應收關係人款項		應收關係人款項期後收回金額	提列備抵呆帳金額
					金額	處理方式		
本公司	達明(常熟)公司	聯屬公司	755,224	-	-	-	528	-
"	QSA	"	4,668,610	4.72	-	-	1,606,474	-
"	達研(上海)公司	"	754,149	-	-	-	5,518	-
QSA	廣明光電(股)公司	間接持股達百分之五十以上之投資公司	2,074,253	6.83	-	-	2,074,253	-
"	達明(常熟)公司	聯屬公司	6,330,472	3.41	-	-	2,404,535	-
達研(上海)公司	QSA	"	504,125	3.09	-	-	361,427	-
"	達明(常熟)公司	"	435,352	4.32	-	-	194,155	-
達明(常熟)公司	QSA	"	3,137,108	6.53	-	-	3,137,108	-

註1：其他應收款係屬代購料性質及資金貸與。

註2：上列有關合併團體間之交易，於編製合併財務報表時業已沖銷。

廣明光電股份有限公司及其子公司合併財務報告附註(續)

9.從事衍生工具交易：無。

10.母子公司間業務關係及重要交易往來情形：

編號	交易人名稱	交易往來對象	與交易人關係	交易往來情形			佔合併總營業收入或總資產之比率
				科目	金額	交易條件	
0	廣明光電(股)公司	QSA	1	進貨	26,318,228	無其他交易對象可資比較	171.28 %
0	"	"	1	銷貨	11,069,660	"	72.04 %
0	"	"	1	應付帳款	2,074,253	"	8.06 %
0	"	"	1	其他應收款	4,592,210	"	17.84 %
0	"	達明(常熟)公司	1	其他應收款	755,224	"	2.93 %
0	"	"	1	銷貨	4,968,770	"	32.34 %
0	"	達研(上海)公司	1	其他應收款	754,149	"	2.93 %
0	"	"	1	銷貨	468,267	"	3.05 %
1	QSA	達研(上海)公司	3	進貨	3,424,624	"	22.29 %
1	"	"	3	應付帳款	504,125	"	1.96 %
1	"	達明(常熟)公司	3	進貨	22,185,824	"	144.39 %
1	"	"	3	銷貨	10,786,099	"	70.20 %
1	"	"	3	應付帳款	3,137,108	"	12.19 %
1	"	"	3	應收帳款	6,330,472	"	24.59 %
2	達研(上海)公司	達明(常熟)公司	3	進貨	184,900	"	1.20 %
2	"	"	3	銷貨	941,068	"	6.12 %
2	"	"	3	應收帳款	435,352	"	1.69 %

註1：編號之填寫方式如下：

1.0代表母公司。

2.子公司依公司別由阿拉伯數字1開始依序編號。

註2：與交易人之關係種類標示如下：

1.母公司對子公司。

2.子公司對母公司。

3.子公司對子公司。

註3：交易往來金額佔合併總營收或總資產比率之計算，若屬資產負債科目者，以期末餘額佔合併總資產之方式計算；若屬損益科目者，以期中累積金額佔合併總營收之方式計算。

註4：其他母子公司間業務關係及重要往來情形未達合併總營收或總資產1%者不予以揭露。

註5：上列有關合併團體間之交易係包含進銷重要金額，於編製合併財務報表時業已沖銷。

(二)轉投資事業相關資訊：

民國一〇二二年度合併公司之轉投資事業資訊如下(不包含大陸被投資公司)：

單位：新台幣千元

投資公司名稱	被投資公司名稱	所在地區	主要營業項目	原始投資金額		期末持有			期中最高時股或出賣情形	被投資公司本期損益	本期認列之投資損益	備註
				本期期末	去年年底	股數	比率	帳面金額				
本公司	QSI(CAYMAN)	開曼	投資業	2,772,533	2,772,533	-	100.00 %	4,862,797	100.00 %	439,255	436,960	子公司差異係未實現銷貨毛利
"	明日新投資(股)公司	台北	"	500,000	500,000	50,000,000	100.00 %	421,611	100.00 %	(8,525)	(8,525)	子公司
"	恩德數位(股)公司	"	電腦及其週邊設批發零售業	91,000	91,000	4,291,364	29.80 %	27,628	29.80 %	(14,041)	(3,981)	"
QSI(CAYMAN)	QSL(BVI)	BVI	投資業	2,046,692	2,046,692	-	100.00 %	4,896,605	100.00 %	410,437	410,437	聯屬公司
"	E-Forward	SAMOA	光碟機及相關零組件之生產、銷售、加工	29,870	29,870	-	100.00 %	134,855	100.00 %	38,856	38,856	"
"	QSH	"	投資業	5,974	5,974	-	100.00 %	1,114	100.00 %	(5,893)	(5,893)	"
QSL(BVI)	QHH	香港	"	1,126,039	1,126,039	-	100.00 %	2,580,069	100.00 %	131,968	131,968	"
"	達明電子(香港)有限公司	"	"	1,128,698	1,128,698	-	100.00 %	2,316,536	100.00 %	278,469	278,469	"

廣明光電股份有限公司及其子公司合併財務報告附註(續)

投資公司名稱	被投資公司名稱	所在地區	主要營業項目	原始投資金額		期末持有			期中最高時股或出資情形	被投資公司本期損益	本期認列之投資損益	備註
				本期期末	去年年底	股數	比率	帳面金額				
E-Forward (SAMOA)	QSA	SAMOA	光碟機及相關零組件之銷售及維修服務	29,870	29,870	-	100.00 %	136,568	100.00 %	38,868	38,868	聯屬公司
QSH	QSU (America)	美國	光碟機及相關零組件之維修服務	5,974	5,974	-	100.00 %	1,114	100.00 %	(5,893)	(5,893)	"
明日新投資(股)公司	研晶光電(股)公司	新北市	電子材料及資訊軟體批發零售業	15,600	15,600	520,000	4.07 %	-	4.07 %	2,278	-	"
"	賢毅科技(股)公司	新北市	"	10,970	10,970	1,000,000	2.98 %	7,599	2.98 %	170	87	"
"	台睿科技(股)公司	新竹	電線、電纜及相關零組件之生產、銷售	140,213	140,213	4,759,170	17.00 %	-	26.00 %	(106,358)	(22,645)	"

註：上列有關合併團體間之交易，於編製合併財務報表時業已沖銷。

(三)大陸投資資訊：

1.大陸被投資公司名稱、主要營業項目等相關資訊：

單位：新台幣千元

大陸被投資公司名稱	主要營業項目	實收資本額	投資方式	本期期初自台灣匯出累積投資金額	本期匯出或收回投資金額		本期期末自台灣匯出累積投資金額	被投資公司本期損益	本公司直接或間接投資之持股比例	期中最高持股或出資情形	本期認列投資損益(註2)	期末投資帳面價值	截至本期止已匯回投資收益
					匯出	收回							
達研(上海)光電有限公司	光電儲存設備產品及光電儀器製造	896,100	(二)	896,100	-	-	896,100	132,298	100.00 %	100.00 %	132,298	2,570,101	1,979,455
達研光電(常熟)有限公司	"	313,635	(二)	313,635	-	-	313,635	(1,130)	100.00 %	100.00 %	(1,130)	299,348	-
達明電子(常熟)有限公司	"	836,360	(二)	836,360	-	-	836,360	279,290	100.00 %	100.00 %	279,290	2,017,183	-

註：達研光電(常熟)有限公司於民國一〇二年八月十四日經董事會決議清算，相關清算程序尚在辦理中。

2.赴大陸地區投資限額：

公司名稱	本期期末累計自台灣匯出赴大陸地區投資金額	經濟部投審會核准投資金額	依經濟部投審會規定赴大陸地區投資限額
本公司	2,046,095	2,046,095	-

註1：投資方式區分為下列四種：

- 1.經由第三地區匯款投資大陸公司。
- 2.透過第三地區投資設立公司再投資大陸公司。
- 3.透過轉投資第三地區現有公司再投資大陸公司。
- 4.直接投資大陸。
- 5.其他方式。

註2：本期認列投資損益係依據：

- 1.屬籌備中，尚無投資損益。
- 2.投資損益認列基礎分為下列三種：
 - (1)經與中華民國會計師事務所所有合作關係之國際性會計師事務所查核之財務報表。
 - (2)經台灣母公司簽證會計師查核之財務報表。
 - (3)其他。

註3：依97.8.29修正「在大陸地區從事投資或技術合作審查原則」規定，本公司係符合，經濟部工業局核發符合營運總部營運範圍證明文件之企業，故對大陸投資累計金額不受限。

註4：外幣金額係以資產負債表日之匯率換算台幣。

註5：上列交易已於編製合併報告時業已沖銷。

廣明光電股份有限公司及其子公司合併財務報告附註(續)

3.重大交易事項：

合併公司民國一〇二年度與大陸被投資公司直接或間接之重大交易事項(於編製合併報告時業已沖銷)，請詳「重大交易事項相關資訊」以及「母子公司間業務關係及重要交易往來情形」之說明。

十四、部門資訊

(一)一般性資訊

合併公司有三個應報導部門：上海營運中心、華東營運中心及台北營運中心，上海營運中心主係代工及生產銷售電腦週邊產品予各大電腦公司。華東營運中心係從事代工及生產銷售消費性電子產品。台北營運中心係從事電子產品及原料之銷售及買賣業務。其他部門主係從事投資等相關業務，包括策略性投資及基金投資等。

(二)應報導部門損益、資產、負債及其衡量基礎與調節之資訊

合併公司係以主要營運決策者複核之內部管理報告之部門稅前損益(不包括非經常發生之損益及兌換損益)作為管理階層資源分配與評估績效之基礎。由於所得稅、非經常發生之損益及兌換損益係以集團為基礎進行管理，故合併公司未分攤所得稅費用(利益)、非經常發生之損益及兌換損益至應報導部門。此外，並非所有應報導部門之損益均包含折舊與攤銷外之重大非現金項目。報導之金額與營運決策者使用之報告一致。

除每一營運部門之退休金費用係以現金支付予退休金計畫之基礎認列及衡量外，營運部門之會計政策皆與附註四所述之「重要會計政策之彙總說明」相同。

合併公司將部門間之銷售及移轉，視為與第三人間之交易。以現時市價衡量。

廣明光電股份有限公司及其子公司合併財務報告附註(續)

合併公司營運部門資訊及調節如下：

102年度	上海中心	華東中心	台北中心	所有其 他部門	調 整 及銷除	合 計
收 入：						
來自外部客戶收入	\$ 26,262	490,174	14,771,491	77,296	-	15,365,223
部門間收入	4,946,586	22,374,415	37,146,478	431,730	(64,899,209)	-
利息收入	80,477	298,190	52,774	109	(26,782)	404,768
收入總計	\$ 5,053,325	23,162,779	51,970,743	509,135	(64,925,991)	15,769,991
利息費用	\$ 22,484	76,570	51,162	1,069	(26,782)	124,503
折舊與攤銷	110,642	174,833	106,647	-	6,443	398,565
採用權益法之關聯企業及合資 損益之份額	-	-	-	(26,538)	-	(26,538)
其他重大非現金項目：						
資產減損	-	-	-	15	-	15
應報導部門損益	\$ 134,477	263,672	579,493	(8,654)	(2,295)	966,693
資 產：						
採權益法之投資	\$ -	-	-	35,227	-	35,227
應報導部門資產	\$ 4,572,740	16,260,807	20,801,319	3,092,468	(19,000,486)	25,726,848
應報導部門負債	\$ 2,002,639	13,944,276	19,908,676	146,762	(18,974,473)	17,027,880
101年度						
收 入：						
來自外部客戶收入	\$ 2,259,373	160,127	11,230,977	52,835	-	13,703,312
部門間收入	5,311,206	21,059,522	25,758,232	178,128	(52,307,088)	-
利息收入	104,067	246,234	62,850	1,556	(28,784)	385,923
收入總計	\$ 7,674,646	21,465,883	37,052,059	232,519	(52,335,872)	14,089,235
利息費用	\$ 41,914	90,877	34,427	677	(26,937)	140,958
折舊與攤銷	106,788	183,942	10,485	-	555	301,770
採用權益法之關聯企業及合資 損益之份額	-	-	-	(83,729)	-	(83,729)
應報導部門損益	\$ 67,489	181,163	297,859	(58,199)	(35,154)	453,158
資 產：						
採權益法之投資	\$ -	-	-	62,354	-	62,354
應報導部門資產	\$ 5,768,528	15,211,592	17,929,798	1,972,961	(19,816,991)	21,065,888
應報導部門負債	\$ 3,465,705	13,285,494	16,232,913	30,322	(19,793,272)	13,221,162

廣明光電股份有限公司及其子公司合併財務報告附註(續)

上述應報導部門資訊重大調節項目說明如下：

民國一〇二年及一〇一年度之應報導部門收入合計數分別應銷除部門間收入64,899,209元及52,307,088元。

(三)產品別及勞務別資訊

合併公司來自外部客戶收入資訊如下：

<u>產 品 名 稱</u>	<u>102年度</u>	<u>101年度</u>
光電儲存設備等及其零組件	\$ 14,845,371	13,391,564
其 他	519,852	311,748
合 計	<u>\$ 15,365,223</u>	<u>13,703,312</u>

(四)地區別資訊

合併公司地區別資訊如下，其中收入係依據客戶所在地理位置為基礎歸類，而非流動資產則依據資產所在地理位置歸類。

<u>地 區 別</u>	<u>102年度</u>	<u>101年度</u>
來自外部客戶收入：		
中國大陸	\$ 10,829,965	10,773,824
美 國	1,926,499	1,332,175
其他國家	2,608,759	1,597,313
合 計	<u>\$ 15,365,223</u>	<u>13,703,312</u>
非流動資產：		
臺 灣	\$ 17,605	17,615
中國大陸	2,345,074	2,183,471
合 計	<u>\$ 2,362,679</u>	<u>2,201,086</u>

非流動資產包含不動產、廠房及設備、投資性不動產、無形資產及其他資產，惟不包含金融工具、遞延所得稅資產、退職福利之資產及由保險合約產生之權利之非流動資產。

(五)主要客戶資訊

	<u>102年度</u>	<u>101年度</u>
A	\$ 8,202,049	5,544,216
B	2,949,291	941,536
	<u>\$ 11,151,340</u>	<u>6,485,752</u>

廣明光電股份有限公司及其子公司合併財務報告附註(續)

十五、首次採用國際財務報導準則

合併公司民國一〇一年十二月三十一日之合併財務報告原係依據先前一般公認會計原則所編製，如附註四(一)所述，本合併財務報告係首份依據編製準則及金管會認可之國際財務報導準則編製之年度合併財務報告，且已適用金管會認可之國際財務報導準則第一號「首次採用國際財務報導準則」。

附註四所列示之會計政策已適用於編製民國一〇一年度之比較合併財務報告、民國一〇一年十二月三十一日合併資產負債表及民國一〇一年一月一日(合併公司之轉換日)初始國際財務報導準則合併資產負債表。

於編製民國一〇一年相關報告時，合併公司係以依先前一般公認會計原則編製之財務報告報導金額為調整之起始點，將由先前一般公認會計原則轉換至金管會認可之國際財務報導準則對合併公司各該時點或期間之財務狀況、財務績效及現金流量的影響及說明列示於下表及其附註。

(一)資產負債表項目之調節

	101.12.31			101.1.1		
	先前之一般公認會計原則	轉換至IFRSs影響數	IFRSs	先前之一般公認會計原則	轉換至IFRSs影響數	IFRSs
資 產						
現金及約當現金	\$ 5,697,366	(600,931)	5,096,435	6,632,199	(288,149)	6,344,050
其他投資，包含衍生性	2,667,832	-	2,667,832	1,619,927	-	1,619,927
應收帳款及其他應收款	2,793,841	-	2,793,841	1,870,147	-	1,870,147
其他金融資產－流動	5,990,643	-	5,990,643	6,955,202	-	6,955,202
存 貨	1,029,808	-	1,029,808	1,109,403	-	1,109,403
遞延所得稅資產	183,846	(183,846)	-	197,370	(197,370)	-
其他流動資產－其他	107,106	(15,670)	91,436	68,631	(13,733)	54,898
流動資產合計	<u>18,470,442</u>	<u>(800,447)</u>	<u>17,669,995</u>	<u>18,452,879</u>	<u>(499,252)</u>	<u>17,953,627</u>
其他投資，包含衍生性：						
其他投資，包含衍生性	86,401	-	86,401	-	-	-
採用權益法之投資	62,354	-	62,354	146,000	-	146,000
其他金融資產－非流動	34,950	600,931	635,881	14,111	288,149	302,260
不動產、廠房及設備	2,045,667	-	2,045,667	2,075,347	-	2,075,347
無形資產	155,165	(149,612)	5,553	160,384	(158,827)	1,557
遞延所得稅資產	-	410,171	410,171	-	484,677	484,677
其他資產	254	149,612	149,866	1,584	158,827	160,411
非流動資產合計	<u>2,384,791</u>	<u>1,011,102</u>	<u>3,395,893</u>	<u>2,397,426</u>	<u>772,826</u>	<u>3,170,252</u>
資產總計	<u>\$ 20,855,233</u>	<u>210,655</u>	<u>21,065,888</u>	<u>20,850,305</u>	<u>273,574</u>	<u>21,123,879</u>

廣明光電股份有限公司及其子公司合併財務報告附註(續)

	101.12.31			101.1.1		
	先前之一般公認會計原則	轉換至IFRSs影響數	IFRSs	先前之一般公認會計原則	轉換至IFRSs影響數	IFRSs
負債						
短期借款	\$ 8,563,646	-	8,563,646	8,699,833	-	8,699,833
其他投資，包含衍生性	28,165	-	28,165	-	-	-
應付帳款及其他應付款	3,134,679	-	3,134,679	3,066,425	-	3,066,425
應付所得稅	37,783	-	37,783	9,426	-	9,426
應付費用	895,896	15,971	911,867	913,394	20,411	933,805
其他金融負債－流動	10,504	167,548	178,052	9,187	137,272	146,459
負債準備－流動	167,548	(167,548)	-	137,272	(137,272)	-
其他流動負債－其他	89,578	-	89,578	76,090	-	76,090
流動負債合計	<u>12,927,799</u>	<u>15,971</u>	<u>12,943,770</u>	<u>12,911,627</u>	<u>20,411</u>	<u>12,932,038</u>
遞延所得稅負債	44,894	226,325	271,219	60,136	287,307	347,443
應計退休金負債	-	6,173	6,173	-	10,615	10,615
非流動負債合計	<u>44,894</u>	<u>232,498</u>	<u>277,392</u>	<u>60,136</u>	<u>297,922</u>	<u>358,058</u>
負債總計	<u>12,972,693</u>	<u>248,469</u>	<u>13,221,162</u>	<u>12,971,763</u>	<u>318,333</u>	<u>13,290,096</u>
歸屬於母公司之業主權益						
股本	2,783,589	-	2,783,589	2,851,209	-	2,851,209
資本公積	1,999,224	(1,980)	1,997,244	2,064,930	(1,980)	2,062,950
保留盈餘	2,895,262	(36,372)	2,858,890	2,814,381	(43,034)	2,771,347
其他權益	204,465	538	205,003	286,982	255	287,237
庫藏股票	-	-	-	(138,960)	-	(138,960)
權益總計	<u>7,882,540</u>	<u>(37,814)</u>	<u>7,844,726</u>	<u>7,878,542</u>	<u>(44,759)</u>	<u>7,833,783</u>
負債及權益總計	<u>\$ 20,855,233</u>	<u>210,655</u>	<u>21,065,888</u>	<u>20,850,305</u>	<u>273,574</u>	<u>21,123,879</u>

廣明光電股份有限公司及其子公司合併財務報告附註(續)

(二)綜合損益表項目之調節

	101年度		
	先前之一般公認會計原則	轉換至IFRSs影響數	IFRSs
營業收入	\$ 13,739,395	(36,083)	13,703,312
營業成本	(12,583,437)	(10,202)	(12,593,639)
營業毛利	1,155,958	(46,285)	1,109,673
營業費用			
推銷費用	(371,731)	46,712	(325,019)
管理費用	(222,445)	619	(221,826)
研發費用	(445,831)	3,730	(442,101)
營業費用合計	(1,040,007)	51,061	(988,946)
營業利益	115,951	4,776	120,727
營業外收入及支出：			
其他收入	393,729	-	393,729
財務成本	(140,958)	-	(140,958)
其他利益及損失	286,562	-	286,562
採用權益法之關聯企業及合資 損益之份額	(83,729)	-	(83,729)
稅前淨利	571,555	4,776	576,331
所得稅費用	(123,173)	-	(123,173)
本期淨利	448,382	4,776	453,158
其他綜合損益：			
國外營運機構財務報表換算 之兌換差額	-	(99,400)	(99,400)
備供出售金融資產未實現評 價利益	-	1,011	1,011
確定福利計畫之精算損益	-	1,632	1,632
採用權益法認列之關聯企業及合資其 他綜合損益之份額	-	16,409	16,409
本期其他綜合損益(稅後淨額)	-	(80,348)	(80,348)
本期綜合損益總額	\$ 448,382	(75,572)	372,810
每股盈餘			
基本每股盈餘(元)	\$ 1.61	0.02	1.63
稀釋每股盈餘(元)	\$ 1.58	0.03	1.61

廣明光電股份有限公司及其子公司合併財務報告附註(續)

(三)調節說明

- 1.合併公司部分依金管會認可之國際財務報導準則之會計政策將存款期間超過一年以上之定期存款，轉列其他金融資產－流動及其他金融資產－非流動；依先前一般公認會計原則此一年以上之定期存款係揭露於現金及銀行存款項下。

茲彙總此項變動之影響如下：

	101.12.31	101.1.1
合併資產負債表		
現金及約當現金	\$ (600,931)	(288,149)
其他金融資產－非流動	600,931	288,149
保留盈餘調整數	\$ -	-

- 2.合併公司於所得稅估列時，考量各項投資抵減及暫時性差異等因素估列之遞延所得稅資產及負債，依金管會認可之國際財務報導準則之會計政策應分類為非流動資產及非流動負債項下，且僅於有法定執行權將當期所得稅資產及當期所得稅負債互抵及其他相關條件時，始應將遞延所得稅資產及遞延所得稅負債互抵。

茲彙總此項變動之影響如下：

	101.12.31	101.1.1
合併資產負債表		
遞延所得稅資產－流動	\$ (183,846)	(197,370)
遞延所得稅資產－非流動	410,171	484,677
遞延所得稅負債－非流動	(226,325)	(287,307)
保留盈餘調整數	\$ -	-

- 3.合併公司依金管會認可之國際財務報導準則於綜合損益表單獨揭露採用權益法之投資所享有之利益份額，依先前一般公認會計原則此項收益係揭露於其他收益項下。此重分類對民國一〇一年度及其第一季綜合損益及民國一〇一年十二月三十一日與一〇一年十二月三十一日之權益並無影響。
- 4.合併公司依金管會認可之國際財務報導準則之會計政策係將所有精算損益認列於其他綜合損益。依先前一般公認會計原則，合併公司係依員工剩餘服務期間將精算損益認列於損益。轉換日，所有先前未認列之累積精算損益均認列於保留盈餘，並於以前年度之綜合損益表迴轉之。

廣明光電股份有限公司及其子公司合併財務報告附註(續)

茲彙總此項變動之影響如下：

	<u>101年度</u>	
合併綜合損益表		
營業成本	\$	3
推銷費用		(138)
管理費用		(129)
研發費用		<u>(609)</u>
所得稅前調整數	\$	<u><u>(873)</u></u>
	<u>101.12.31</u>	<u>101.1.1</u>
合併資產負債表		
員工福利	\$	873
退休金精算損益	1,632	-
未認列為退休金成本	254	(255)
之淨損失		
保留盈餘調整數	\$	<u><u>2,759</u></u>
		<u><u>(24,603)</u></u>

5. 依金管會認可之國際財務報導準則之會計政策後，可累積之短期帶薪假，應於員工服務期間估列入帳；依先前一般公認會計原則，並未針對短期員工福利有相關規定。

茲彙總此項變動之影響如下：

	<u>101年度</u>	
合併綜合損益表		
營業成本	\$	325
推銷費用		(617)
管理費用		(490)
研發費用		<u>(3,121)</u>
所得稅前調整數	\$	<u><u>(3,903)</u></u>
	<u>101.12.31</u>	<u>101.1.1</u>
合併資產負債表		
員工福利	\$	<u>3,903</u>
保留盈餘調整數	\$	<u><u>3,903</u></u>
		<u><u>(20,411)</u></u>
		<u><u>(20,411)</u></u>

6. 依金管會認可之國際財務報導準則之會計政策後，原部分保固準備重分類至預收收入項下，而未來合約產生之保固服務亦遞延認列預收收入。故合併公司將售後服務準備重分類至預收收入與瑕疵準備。另預收收入於保固義務提供時認列相關收入，並將實際發生之產品維修費用重分類至營業成本。依先前一般公認會計原則，將非可獨立銷售者(售價內屬保固部份)認列保固準備。

廣明光電股份有限公司及其子公司合併財務報告附註(續)

茲彙總此項變動之影響如下：

	<u>101年度</u>	
合併綜合損益表		
營業收入	\$	(36,083)
營業成本		(9,874)
推銷費用		<u>45,957</u>
所得稅前調整數	\$	<u>-</u>
	<u>101.12.31</u>	<u>101.1.1</u>
合併資產負債表		
預收收入	\$	167,548
短期負債準備	<u>(167,548)</u>	<u>137,272</u>
保留盈餘調整數	<u>\$ -</u>	<u>-</u>

7.依先前一般公認會計原則，投資公司未按持股比例認購被投資公司增發之新股，致使投資公司所投資之股權淨值發生增減者，其增減數應調整資本公積。

轉換至金管會認可之國際財務報導準則後，投資公司若未按持股比例認購關聯企業發行之新股，除依上述方式調整資本公積外，若造成所有權權益減少者，尚應將先前已認列與該關聯企業相關之其他綜合損益項目金額，依減少比例重分類至損益。另，對子公司之所有權權益變動但未喪失控制者，應視為權益交易，非控制權益之調整金額與所支付對價之公允價值間之差額，應調整資本公積並按新持股比例調整先前已認列與該子公司相關之其他權益項目。

合併公司選擇對轉換日前之企業合併不予追溯調整，對未涉及公司法令且不符合金管會認可之國際財務報導準則規定之資本公積項目，於轉換日轉列為保留盈餘。

茲彙總此項變動之影響如下：

	<u>101.12.31</u>	<u>101.1.1</u>
合併資產負債表		
資本公積－長期股權投資	\$ -	<u>1,980</u>
保留盈餘調整數	<u>\$ -</u>	<u>1,980</u>

8.上述變動(減少)增加保留盈餘彙總如下：

	<u>101.12.31</u>	<u>101.1.1</u>
員工福利	\$ (39,984)	(45,014)
退休金精算損益	1,632	-
其他權益重分類	<u>1,980</u>	<u>1,980</u>
	<u>\$ (36,372)</u>	<u>(43,034)</u>

五、最近年度經會計師查核簽證之個體財務報告



安侯建業聯合會計師事務所

KPMG

台北市11049信義路5段7號68樓(台北101大樓)
68F, TAIPEI 101 TOWER, No. 7, Sec. 5,
Xinyi Road, Taipei, 11049, Taiwan, R.O.C.

Telephone 電話 + 886 (2) 8101 6666
Fax 傳真 + 886 (2) 8101 6667
Internet 網址 www.kpmg.com.tw

會計師查核報告

廣明光電股份有限公司董事會 公鑒：

廣明光電股份有限公司民國一〇二年及一〇一年十二月三十一日及一〇一年一月一日之資產負債表，暨民國一〇二年及一〇一年一月一日至十二月三十一日之綜合損益表、權益變動表及現金流量表，業經本會計師查核竣事。上開個體財務報告之編製係管理階層之責任，本會計師之責任則為根據查核結果對上開個體財務報告表示意見。

本會計師係依照會計師查核簽證財務報表規則及一般公認審計準則規劃並執行查核工作，以合理確信個體財務報告有無重大不實表達。此項查核工作包括以抽查方式獲取個體財務報告所列金額及所揭露事項之查核證據、評估管理階層編製個體財務報告所採用之會計原則及所作之重大會計估計，暨評估個體財務報告整體之表達。本會計師相信此項查核工作可對所表示之意見提供合理之依據。

依本會計師之意見，第一段所述個體財務報告在所有重大方面係依照證券發行人財務報告編製準則編製，足以允當表達廣明光電股份有限公司民國一〇二年及一〇一年十二月三十一日及一〇一年一月一日之財務狀況，與民國一〇二年及一〇一年一月一日至十二月三十一日之財務績效與現金流量。

安侯建業聯合會計師事務所

連淑凌

會計師：

陳盈如



證券主管機關：金管證六字第0940100754號
核准簽證文號：金管證六字第0950161002號
民國一〇三年三月二十四日



廣明光電股份有限公司
資產負債表

民國一〇二二年及一〇二一年一月一日

單位：新台幣千元

	102.12.31		101.12.31		101.1.1	
	金額	%	金額	%	金額	%
資產						
流動資產：						
現金及約當現金(附註四及六(一))	970,650	5	1,267,930	7	2,335,140	16
透過損益按公允價值衡量之金融資產-流動	35,316	-	-	-	39,725	-
(附註四及六(二))						
備供出售金融資產-流動	2,593,570	13	1,392,771	7	573,628	4
(附註四及六(二))						
持有至到期日金融資產-流動	-	-	-	-	50,012	-
(附註四及六(二))						
應收帳款淨額(附註四、六(三)及七)	2,886,500	15	2,234,311	12	1,070,733	7
應收帳款-關係人淨額(附註四、六(三)及七)	76,400	-	24,546	-	1,305	-
其他應收款(附註四及六(三))	67,297	-	115,404	1	105,467	1
其他應收款-關係人(附註四、六(三)及七)	6,101,678	31	8,156,216	44	5,513,625	37
存貨(附註四及六(四))	435,680	2	293,344	2	50,114	-
預付款項	4,239	-	3,674	-	5,437	-
其他金融資產-流動	1,245,000	6	803	-	1,822	-
	14,416,330	72	13,488,999	73	9,747,008	65
非流動資產：						
透過損益按公允價值衡量之金融資產-非流動	-	-	86,401	-	-	-
(附註四及六(二))						
備供出售金融資產-非流動(附註四及六(二))	288	-	-	-	-	-
採用權益法之投資(附註四及六(五))	5,312,036	27	4,775,687	25	4,699,944	32
不動產、廠房及設備(附註四及六(六))	12,677	-	12,043	-	11,679	-
無形資產(附註四及六(七))	4,909	-	5,553	-	1,557	-
遞延所得稅資產(附註四及六(十一))	250,276	1	379,117	2	421,623	3
其他金融資產-非流動(附註四及八)	19	-	19	-	19	-
	5,580,175	28	5,258,820	27	5,134,822	35
	19,996,505	100	18,747,819	100	14,881,830	100
負債及權益總計						
負債：						
銀行借款(附註四及六(八))	6,870,100	34	3,286,868	17	3,103,515	21
透過損益按公允價值衡量之金融負債-流動	-	-	28,165	-	-	-
(附註四及六(二))						
應付帳款	677,701	4	327,935	2	229,353	1
應付帳款-關係人(附註四及七)	2,074,253	10	5,828,719	31	1,685,179	11
其他應付款(附註四)	838,035	4	848,076	5	1,169,605	8
其他應付款項-關係人(附註四及七)	7,553	-	4,316	-	10,704	-
其他應付稅項(附註四及六(十一))	125,930	1	-	-	-	-
其他流動負債	239,346	1	162,385	1	115,712	1
	10,832,918	54	10,486,464	56	6,314,068	42
非流動負債：						
遞延所得稅負債(附註四及六(十一))	176,383	1	271,219	1	319,862	2
應計退休金負債(附註四及六(十))	3,123	-	6,173	-	10,615	-
遞延貸項-聯屬公司間利益(附註四及七)	285,113	2	139,237	1	403,502	3
	464,619	3	416,629	2	733,979	5
	11,297,537	57	10,903,093	58	7,048,047	47
負債總計						
普通股股本(附註四及六(十二))	2,783,589	14	2,783,589	15	2,851,209	19
資本公積(附註四及六(十二))	1,997,244	10	1,997,244	11	2,062,950	14
保留盈餘(附註四、六(十)及六(十二))	3,463,856	17	2,858,890	15	2,771,347	19
其他權益(附註四及六(十二))	454,279	2	205,003	1	287,237	2
庫藏股票(附註四及六(十二))	-	-	-	-	(138,960)	(1)
	8,698,968	43	7,844,726	42	7,833,783	53
權益總計						
	19,996,505	100	18,747,819	100	14,881,830	100



董事長：



經理人：



會計主管：

(請詳閱後附個體財務報告附註)

廣明光電股份有限公司

綜合損益表

民國一〇二年及一〇一年一月一日至十二月三十一日

單位：新台幣千元

	102年度		101年度	
	金額	%	金額	%
營業收入：				
4110 銷貨收入(附註六(十四)及七)	\$ 15,436,569	103	11,730,420	103
4170 減：銷貨退回	110,054	1	332,119	3
4190 銷貨折讓	318,907	2	55,063	-
營業收入淨額	15,007,608	100	11,343,238	100
營業成本：				
5110 銷貨成本(附註六(四)及七)	13,891,636	93	10,915,987	96
5910 減：未實現銷貨損益(附註二及七)	285,113	2	138,563	1
5920 加：已實現銷貨損益(附註二及七)	138,563	1	402,521	4
營業毛利	969,422	6	691,209	7
營業費用：				
6100 推銷費用	185,164	1	162,165	1
6200 管理費用	130,911	1	86,673	1
6300 研究發展費用	472,669	3	368,800	3
	788,744	5	617,638	5
營業淨利	180,678	1	73,571	2
營業外收入及支出：				
7010 其他收入(附註六(十五))	52,690	-	64,413	1
7050 財務成本(附註六(十五))	(51,161)	-	(34,427)	-
7020 其他利益及損失(附註六(十五))	518,352	3	194,523	2
7070 採用權益法認列之子公司、關聯企業及合資損益之份額 (附註四及六(五))	424,454	3	218,873	2
	944,335	6	443,382	5
稅前淨利	1,125,013	7	516,953	7
7951 減：所得稅費用(附註六(十一))	158,320	1	63,795	1
本期淨利(淨損)	966,693	6	453,158	6
其他綜合損益：				
8310 國外營運機構財務報告換算之兌換差額	254,276	2	(99,400)	(1)
8325 備供出售金融資產之未實現評價利益	1,046	-	1,011	-
8360 確定福利計畫精算利益	140	-	1,632	-
8380 採用權益法認列之子公司、關聯企業及合資之其他綜合損益份額	(6,046)	-	16,409	-
8399 減：與其他綜合損益組成部分相關之所得稅	8,942	-	-	-
8300 其他綜合損益(稅後淨額)	240,474	2	(80,348)	(1)
本期綜合損益總額	\$ 1,207,167	8	372,810	5
每股盈餘(附註六(十三))				
基本每股盈餘(單位：新台幣元)	\$ 3.47		1.63	
稀釋每股盈餘(單位：新台幣元)	\$ 3.41		1.61	

(請詳閱後附個體財務報告附註)

董事長：



經理人：



會計主管：





廣明光電股份有限公司
權益變動表

民國一〇二年及一〇二一年一月三十一日至十二月三十一日

單位：新台幣千元

	股本		資本公積		保留盈餘		未分配盈餘		其他權益項目				權益總計
	普通股	股本	資本公積	法定盈餘公積	盈餘	未分配盈餘	國外營運機構財務報表換算之兌換差	備供出售金融商品未實現損益	庫藏股	權益總計			
民國一〇一年一月一日餘額		\$ 2,851,209	2,062,950	1,047,875	1,723,472		288,086	(849)	(138,960)	7,833,783			
盈餘指撥及分配(註1)：													
提列法定盈餘公積		-	-	52,937	(52,937)	-	-	-	-	-			
普通股現金股利		-	-	-	(361,867)	-	-	-	-	(361,867)			
本期淨利		-	-	-	453,158	-	-	-	-	453,158			
本期其他綜合損益		-	-	-	1,886	(99,400)	17,166	-	-	(80,348)			
本期綜合損益總額		-	-	-	455,044	(99,400)	17,166	-	-	372,810			
庫藏股註銷		(67,620)	(65,706)	-	(5,634)	-	-	-	138,960	-			
民國一〇一年十二月三十一日餘額		2,783,589	1,997,244	1,100,812	1,758,078	188,686	16,317	-	-	7,844,726			
盈餘指撥及分配(註2)：													
提列法定盈餘公積		-	-	44,838	(44,838)	-	-	-	-	-			
普通股現金股利		-	-	-	(361,867)	-	-	-	-	(361,867)			
本期淨利		-	-	-	966,693	-	-	-	-	966,693			
本期其他綜合損益		-	-	-	140	254,276	(5,000)	-	-	249,416			
本期綜合損益總額		-	-	-	966,833	254,276	(5,000)	-	-	1,216,109			
民國一〇二年十二月三十一日餘額		\$ 2,783,589	1,997,244	1,145,650	2,318,206	442,962	11,317	-	-	8,698,968			

註1：員工紅利67,857千元已於綜合損益表中扣除。

註2：員工紅利55,453千元已於綜合損益表中扣除。

(請詳閱後附個體財務報告附註)



董事長：



經理人：



會計主管：

廣明光電股份有限公司

現金流量表

民國一〇二年及一〇一年一月一日至十二月三十一日

單位：新台幣千元

	102年度	101年度
營業活動之現金流量：		
本期稅前淨利	\$ 1,125,013	516,953
調整項目：		
不影響現金流量之收益費損項目		
折舊費用	4,977	7,390
攤銷費用	4,787	3,095
呆帳費用提列數	4,938	5,727
透過損益按公允價值衡量金融資產及負債之淨損失(利益)	551	(551)
利息費用	51,161	34,427
利息收入	(52,244)	(62,365)
股利收入	-	(1,588)
採用權益法認列之子公司、關聯企業及合資損失之金額	(424,454)	(218,873)
處分及報廢不動產、廠房及設備損失	3	-
處分投資利益	(7,271)	(19,479)
聯屬公司間已實現利益	(673)	(307)
不影響現金流量之收益費損項目合計	(418,225)	(252,524)
與營業活動相關之資產/負債變動數：		
與營業活動相關之資產之淨變動：		
應收帳款增加	(657,127)	(1,169,305)
應收帳款-關係人(增加)減少	(51,854)	(23,241)
其他應收款減少(增加)	45,187	(13,388)
其他應收款-關係人減少(增加)	2,054,538	(2,642,591)
存貨增加	(142,336)	(243,230)
其他流動資產(增加)減少	(565)	1,763
其他金融資產(增加)減少	(12,806)	1,019
與營業活動相關之資產之淨變動合計	1,235,037	(4,088,973)
與營業活動相關之負債之淨變動：		
應付帳款	349,766	98,582
應付帳款-關係人(減少)增加	(3,754,466)	4,143,540
其他應付款項減少	(12,808)	(321,493)
其他應付款-關係人增加(減少)	3,237	(6,387)
其他流動負債增加	76,961	46,672
應計退休金負債減少	(2,910)	(2,810)
遞延貸項增加(減少)	146,549	(263,958)
與營業活動相關之負債之淨變動合計	(3,193,671)	3,694,146
與營業活動相關之資產及負債之淨變動合計	(1,958,634)	(394,827)
調整項目合計	(2,376,859)	(647,351)
營運產生之現金流入	(1,251,846)	(130,398)
收取之利息	55,164	65,816
收取之股利	145,275	1,588
支付之利息	(48,392)	(34,999)
支付之所得稅	(7,327)	(9,258)
營業活動之淨現金流入	(1,107,126)	(107,251)

(請詳閱後附個體財務報告附註)

董事長：



經理人：



會計主管：





廣明光電股份有限公司

現金流量表(續)

民國一〇二年及一〇二一年一月一日至十二月三十一日

單位:新台幣千元

	<u>102年度</u>	<u>101年度</u>
投資活動之現金流量：		
取得透過其他綜合損益按公允價值衡量之金融資產	(63,481)	(57,685)
處分透過其他綜合損益按公允價值衡量之金融資產	85,850	39,725
取得備供出售金融資產	(8,863,395)	(8,981,032)
處分備供出售金融資產價款	7,670,655	8,182,380
處分持有至到期日金融資產	-	50,012
取得不動產、廠房及設備	(5,614)	(7,754)
取得無形資產	(4,143)	(7,091)
其他金融資產增加	(1,231,391)	-
投資活動之淨現金流出	<u>(2,411,519)</u>	<u>(781,445)</u>
籌資活動之現金流量：		
短期借款增加	3,583,232	183,353
發放現金股利	(361,867)	(361,867)
籌資活動之淨現金流入(流出)	<u>3,221,365</u>	<u>(178,514)</u>
本期現金及約當現金減少數	(297,280)	(1,067,210)
期初現金及約當現金餘額	1,267,930	2,335,140
期末現金及約當現金餘額	<u>\$ 970,650</u>	<u>1,267,930</u>

(請詳閱後附個體財務報告附註)

董事長：



經理人：



會計主管：



廣明光電股份有限公司

個體財務報告附註

民國一〇二年及一〇一年十二月三十一日

(除另有註明者外，所有金額均以新台幣千元為單位)

一、公司沿革

廣明光電股份有限公司(以下稱「本公司」)於民國八十八年二月十日奉經濟部核准設立，註冊地址為桃園縣龜山鄉文化二路188號3樓。本公司民國一〇二年十二月三十一日之個體財務報告之組成包括本公司及本公司之子公司(以下併稱「本公司」)及本公司對關聯企業與聯合控制個體之權益。本公司主要營業項目為研究、開發、生產、製造、銷售資料儲存及處理設備，電子零組件及光學儀器等，請詳附註十四。

二、通過財務報告之日期及程序

本個體財務報告已於民國一〇三年三月二十四日經董事會核准發佈。

三、新發布及修訂準則及解釋之適用

(一)尚未採用金融監督管理委員會認可之新發布及修訂準則及解釋

國際會計準則理事會(以下稱理事會)於2009年11月發布國際財務報導準則第九號「金融工具」，生效日為2013年1月1日(理事會於2011年12月將準則生效日延後至2015年1月1日，復於2013年11月宣布刪除2015年1月1日為強制生效日之規定，以使財務報表編製者能有更充足之時間轉換至新規定，且尚未決定新生效日)。該準則業經金融監督管理委員會(以下稱金管會)認可，惟企業不得提前採用，應採用國際會計準則第三十九號「金融工具」2009年版本之規定，且截至報導日止尚未公布生效日。若本公司開始適用該準則，預期將會改變對個體財務報告金融資產之分類及衡量。

(二)金融監督管理委員會尚未認可之新發布及修訂準則及解釋

下表彙列經理事會新發布及修訂且對本公司可能攸關，惟截至報導日止尚未經金管會認可及公布生效日之準則及解釋：

發布日	新發布或修訂準則	主要修訂內容及可能影響	理事會發布之生效日
2011.5.12 2012.6.28	●國際財務報導準則第10號「合併財務報表」 ●國際財務報導準則第11號「聯合協議」 ●國際財務報導準則第12號「對其他個體之權益之揭露」 ●國際會計準則第27號「單獨財務報表」之修正 ●國際會計準則第28號「投資關聯企業及合資」之修正	●2011.5.12發布一系列與合併、關聯企業及合資投資相關之新準則及修正條文，新準則提供單一控制模式以判斷及分析是否對被投資者(包括特殊目的個體)具控制能力。惟合併程序仍維持原規定及作法。另將聯合協議分為聯合營運(整合原聯合控制資產及聯合控制營運之概念)及合資(類似原聯合控制個體)，並刪除比例合併法。 ●2012.6.28發布修訂條文闡明該等準則之過渡規定 若採用上述規定，可能會改變對部分被投資公司是否具控制之判斷，且預期將增加對子公司及關聯企業權益之揭露資訊。	2013.1.1

廣明光電股份有限公司個體財務報告附註(續)

發 布 日	新發布或修訂準則	主要修訂內容及可能影響	理事會發布 之生效日
2011.5.12	國際財務報導準則第13號「公允價值衡量」	該準則將取代其他準則對金融及非金融項目公允價值衡量之規範，以整合為單一準則。合併公司可能須進一步分析，若採用前述規定，對哪些資產或負債之衡量將造成影響。另此修正亦可能增加公允價值之揭露資訊。	2013.1.1
2011.6.16	國際會計準則第1號「財務報表之表達」之修正	應分別表達可重分類至損益及不可重分類至損益之其他綜合損益項目。若採用前述規定，將改變綜合損益表其他綜合損益項目之表達。	2012.7.1
2011.6.16	國際會計準則第19號「員工福利」之修正	主要係刪除緩衝區法，取消現行準則允許企業將所有確定福利義務及計畫資產變動立即認列於損益之選擇，另規定前期服務成本不再攤銷而應立即認列於損益。若採用前述規定，將改變應計退休金負債及精算損益之衡量及表達。	2013.1.1
2013.11.19	國際財務報導準則第9號「金融工具」之修正	採用更多原則基礎法之規定，使避險會計更貼近風險管理，包括修正達成、繼續及停止採用避險會計之規定，並使更多類型之暴險可符合被避險項目之條件等。若採用前述規定，合併公司採用避險會計之交易可能增加，且將改變相關避險工具及被避險項目之衡量及表達。	尚未確定，得 提前適用
2013.5.20	國際財務報導解釋第21號「政府徵收款」	政府依法所徵收之款項，若係適用國際會計準則第37號「負債準備、或有負債及或有資產」，其應認列為負債之時點及會計處理。若採用前述規定，將改變負債準備、或有負債及或有資產之表達。	2014.1.1，得 提前適用
2013.5.29	國際會計準則第36號「資產減損」之修正	現行準則規定，當企業商譽或非確定耐用年限無形資產之金額具重大性時，須揭露各受攤現金產生單位可回收金額之關鍵假設。此規定修正為，僅於提列或迴轉減損損失時，始應揭露該等資訊。此外，新增以公允價值減出售成本為基礎計算可回收金額者，應揭露其公允價值等級及關鍵評價假設(第二或第三等級)之規定。若採用前述規定，將改變商譽及無形資產之衡量及表達。	2014.1.1，得 提前適用

廣明光電股份有限公司個體財務報告附註(續)

四、重大會計政策之彙總說明

本個體財務報告所採用之重大會計政策彙總說明如下。除另有說明者外，下列會計政策已一致適用於本個體財務報告之所有表達期間，及為轉換至金管會認可之國際財務報導準則、國際會計準則、解釋及解釋公告(以下簡稱「金管會認可之國際財務報導準則」)目的所編製之民國一〇一年一月一日初始國際財務報導準則資產負債表。

(一) 遵循聲明

本個體財務報告係依照「證券發行人財務報告編製準則」編製之首份年度個體財務報告。

(二) 編製基礎

1. 衡量基礎

除下列資產負債表之重要項目外，本個體財務報告係依歷史成本為基礎編製：

- (1) 透過損益按公允價值衡量之金融工具(包括衍生金融工具)；
- (2) 依公允價值衡量之備供出售金融資產；
- (3) 依公允價值衡量之避險衍生金融工具；及
- (4) 確定福利資產，係依退休基金資產加計未認列前期服務成本與未認列精算損失，減除未認列精算利益與確定福利義務現值之淨額認列。

2. 功能性貨幣及表達貨幣

本公司係以營運所處主要經濟環境之貨幣為其功能性貨幣。本個體財務報告係以本公司之功能性貨幣，新台幣表達。所有以新台幣表達之財務資訊均以新台幣千元為單位。

(三) 外幣

1. 外幣交易

外幣交易依交易日之匯率換算為功能性貨幣。報導期間結束日(以下稱報導日)之外幣貨幣性項目依當日之匯率換算為功能性貨幣，其兌換損益係指期初以功能性貨幣計價之攤銷後成本，調整當期之有效利息及付款後之金額，與依外幣計價之攤銷後成本按報導日匯率換算金額間之差異。

以公允價值衡量之外幣非貨幣性項目依衡量公允價值當日之匯率重新換算為功能性貨幣，以歷史成本衡量之外幣非貨幣性項目則依交易日之匯率換算。

除非貨幣性之備供出售權益工具、指定為國外營運機構淨投資避險之金融負債或合格之現金流量避險，換算所產生之外幣兌換差異認列於其他綜合損益外，其餘係認列為損益。

廣明光電股份有限公司個體財務報告附註(續)

2. 國外營運機構

國外營運機構之資產及負債，包括收購時產生之商譽及公允價值調整，係依報導日之匯率換算為功能性貨幣；除高度通貨膨脹經濟者外，收益及費損項目係依當期平均匯率換算為功能性貨幣，所產生之兌換差額均認列為其他綜合損益。

當處分國外營運機構致喪失控制、共同控制或重大影響時，與該國外營運機構相關之累計兌換差額係全數重分類為損益。部分處分含有國外營運機構之子公司時，相關累計兌換差額係按比例重新歸屬至非控制權益。部分處分含有國外營運機構之關聯企業或合資之投資時，相關累計兌換差額則按比例重分類至損益。

對國外營運機構之貨幣性應收或應付項目，若尚無清償計畫且不可能於可預見之未來予以清償時，其所產生之外幣兌換損益視為對該國外營運機構淨投資之一部分而認列為其他綜合損益。

(四) 資產與負債區分流動與非流動之分類標準

符合下列條件之一之資產列為流動資產，非屬流動資產之所有其他資產則列為非流動資產：

1. 預期於本公司正常營業週期中實現，或意圖將其出售或消耗者。
2. 主要為交易目的而持有者。
3. 預期將於資產負債表日後十二個月內實現者。
4. 現金或約當現金，但不包括於資產負債表日後逾十二個月用以交換、清償負債或受有其他限制者。

符合下列條件之一之負債列為流動負債，非屬流動負債之所有其他負債則列為非流動負債：

1. 預期將於本公司正常營業週期中清償者。
2. 主要為交易目的而持有者。
3. 預期將於資產負債表日後十二個月內到期清償者。
4. 本公司不能無條件將清償期限延期至資產負債表日後至少十二個月者。負債之條款可能依交易對方之選擇，以發行權益工具而導致其清償者，並不影響其分類。

(五) 現金及約當現金

現金及約當現金包括庫存現金、活期存款及可隨時轉換成定額現金且價值變動風險甚小之短期並具高度流動性之投資。

原始到期日在一年以內之銀行定期存款，係為滿足短期現金承諾而非投資或其他目的，可隨時轉換成定額現金且價值變動之風險甚小，故列報於現金及約當現金。

廣明光電股份有限公司個體財務報告附註(續)

(六)金融工具

金融資產與金融負債係於本公司成為該金融工具合約條款之一方時認列。

1.金融資產

本公司之金融資產分類為：透過損益按公允價值衡量之金融資產、持有至到期日金融資產、放款及應收款及備供出售金融資產。

(1)透過損益按公允價值衡量之金融資產

此類金融資產係指持有供交易或指定為透過損益按公允價值衡量之金融資產。

持有供交易之金融資產係因其取得或發生之主要目的為短期內出售或再買回。持有供交易金融資產以外之金融資產，本公司於下列情況之一，於原始認列時指定為透過損益按公允價值衡量：

- A.消除或重大減少因採用不同基礎衡量資產或負債並認列相關之利益及損失，而產生之衡量或認列不一致。
- B.金融資產係以公允價值基礎評估績效。
- C.混合工具含嵌入式衍生工具。

此類金融資產於原始認列時係按公允價值衡量，交易成本於發生時認列為損益；後續評價按公允價值衡量，再衡量產生之利益或損失（包含相關股利收入及利息收入）認列為損益，並列報於營業外收入及支出項下之透過損益按公允價值衡量之金融產(負債)益損。依交易慣例購買或出售金融資產時，採用交易日會計處理。

此類金融資產若屬「無活絡市場公開報價且公允價值無法可靠衡量」之權益投資，則以成本減除減損損失後之金額衡量，並列報於「以成本衡量之金融資產」。

(2)備供出售金融資產

此類金融資產係指定為備供出售或非屬其他類別之非衍生金融資產。原始認列時係按公允價值加計直接可歸屬之交易成本衡量；後續評價按公允價值衡量，除減損損失、按有效利率法計算之利息收入、股利收入及貨幣性金融資產外幣兌換損益認列於損益外，其餘帳面金額之變動係認列為其他綜合損益，並累積於權益項下之備供出售金融資產未實現損益。於除列時，將權益項下之利益或損失累計金額重分類至損益，並列報於營業外收入及支出項下之處分投資利益。依交易慣例購買或出售金融資產時，採用交易日會計處理。

此類金融資產若屬「無活絡市場公開報價且公允價值無法可靠衡量」之權益投資，則以成本減除減損損失後之金額衡量，並列報於「以成本衡量之金融資產」。

廣明光電股份有限公司個體財務報告附註(續)

權益投資之股利收入於本公司有權利收取股利之日認列(通常係除息日)，並列報於營業外收入項下之股利收入。

債券投資之利息收入係列報於營業外收入項下之利息收入。

(3)持有至到期日金融資產

此類金融資產係本公司有積極意圖及能力持有至到期日之債務證券。原始認列時係按公允價值加計直接可歸屬之交易成本衡量；後續評價採有效利率法以攤銷後成本減除減損損失衡量。依交易慣例購買或出售金融資產時，採用交易日會計處理。

利息收入係列報於營業外收入項下之利息收入。

(4)放款及應收款

放款及應收款係無活絡市場公開報價，且具固定或可決定付款金額之金融資產，包括應收款項及其他應收款。原始認列時按公允價值加計直接可歸屬之交易成本衡量，後續評價採有效利率法以攤銷後成本減除減損損失衡量，惟短期應收款項之利息認列不具重大性之情況除外。依交易慣例購買或出售金融資產時，採用交易日會計處理。

利息收入係列報於營業外收入項下之利息收入。

(5)金融資產減損

非透過損益按公允價值衡量之金融資產，於每個報導日評估減損。當有客觀證據顯示，因金融資產原始認列後發生之單一或多項事件，致使該資產之估計未來現金流量受損失者，該金融資產即已發生減損。

金融資產減損之客觀證據包括發行人或債務人之重大財務困難、違約(如利息或本金支付之延滯或不償付)、債務人將進入破產或其他財務重整之可能性大增，及由於財務困難而使該金融資產之活絡市場消失等。此外，備供出售權益投資之公允價值大幅或持久性下跌至低於其成本時，亦屬客觀之減損證據。

針對應收帳款個別評估未有減損後，另再以組合基礎評估減損。應收款組合之客觀減損證據可能包含本公司過去收款經驗、該組合超過平均授信期間之延遲付款增加情況，以及與應收款拖欠有關之全國性或區域性經濟情勢變化。

以攤銷後成本衡量之金融資產，認列之減損損失金額係該資產之帳面金額與估計未來現金流量按該金融資產原始有效利率折現之現值間之差額。

以成本衡量之金融資產，認列之減損損失金額係該資產之帳面金額與估計未來現金流量按該金融資產之相似資產市場報酬率折現之現值間之差額。該減損損失於後續期間不得迴轉。

廣明光電股份有限公司個體財務報告附註(續)

所有金融資產之減損損失係直接自金融資產之帳面金額中扣除，惟應收帳款係藉由備抵帳戶調降其帳面金額。當判斷應收帳款無法收回時，係沖銷備抵帳戶。原先已沖銷而後續收回之款項則貸記備抵帳戶。備抵帳戶帳面金額之變動認列於損益。

當備供出售金融資產發生減損時，原先已認列於其他綜合損益之累計利益與損失金額將重分類為損益。

當金融資產以攤銷後成本衡量時，若後續期間減損損失金額減少，且該減少客觀地連結至認列減損後發生之事項，則先前認列之減損損失予以迴轉認列於損益，惟該投資於減損迴轉日之帳面金額不得大於若未認列減損情況下應有之攤銷後成本。

備供出售權益工具原先認列於損益之減損損失不得迴轉並認列為損益。任何認列減損損失後之公允價值回升金額係認列於其他綜合損益，並累積於其他權益項目之項下。備供出售債務工具之公允價值回升金額若能客觀地連結至減損損失認列於損益後發生之事項，則予以迴轉並認列為損益。

(6) 金融資產之除列

本公司僅於對來自該資產現金流量之合約權利終止，或已移轉金融資產且該資產所有權幾乎所有之風險及報酬已移轉予其他企業時，始將金融資產除列。

除列單一金融資產之整體時，其帳面金額與已收取或可收取對價總額加計認列於其他綜合損益並累計於「其他權益－備供出售金融資產未實現損益」之金額間之差額係認列為損益，並列報於營業外收入及支出項下之透過損益按公允價值衡量之金融資產(負債)損失。

當非除列單一金融資產之整體時，合併公司以移轉日各部分之相對公允價值為基礎，將該金融資產之原帳面金額分攤至因持續參與而持續認列之部分及除列之部分。分攤予除列部分之帳面金額與因除列部分所收取之對價加計已認列於其他綜合損益之任何累計利益或損失中分攤予除列部分之總和間之差額係認列為損益，並列報於營業外收入及支出項下之透過損益按公允價值衡量之金融資產(負債)損失。已認列於其他綜合損益之累計利益或損失，係依其相對公允價值分攤予持續認列部分與除列部分。

2. 金融負債及權益工具

(1) 負債或權益之分類

本公司發行之債務及權益工具係依據合約協議之實質與金融負債及權益工具之定義分類為金融負債或權益。

權益工具係指表彰本公司於資產減除其所有負債後剩餘權益之任何合約。本公司發行之權益工具係以取得之價款扣除直接發行成本後之金額認列。

廣明光電股份有限公司個體財務報告附註(續)

複合金融工具負債組成部分，其原始認列金額係以不包括權益轉換權之類似負債之公允價值衡量。權益組成部分之原始認列金額則以整體複合金融工具公允價值與負債組成部分公允價值二者間之差額衡量。任何直接可歸屬之交易成本依原始負債及權益之帳面金額比例，分攤至負債及權益組成部分。

原始認列後，複合金融工具之負債組成部分係採有效利率法以攤銷後成本衡量。複合金融工具之權益組成部分，原始認列後無須重新衡量。

與金融負債相關之利息及損失或利益係認列為損益，並列報於營業外收入及支出項下之透過損益按公允價值衡量之金融資產(負債)損益。

金融負債於轉換時重分類為權益，其轉換不產生損益。

(2) 透過損益按公允價值衡量之金融負債

此類金融負債係指持有供交易或指定為透過損益按公允價值衡量之金融負債。

持有供交易之金融負債係因其取得或發生之主要目的為短期內出售或再買回。持有供交易金融資產以外之金融負債，本公司於下列情況之一，於原始認列時指定為透過損益按公允價值衡量：

- A. 消除或重大減少因採用不同基礎衡量資產或負債並認列相關之利益及損失，而產生之衡量或認列不一致。
- B. 金融負債係以公允價值基礎評估績效。
- C. 混合工具含嵌入式衍生工具。

此類金融負債於原始認列時係按公允價值衡量，交易成本於發生時認列為損益；後續評價按公允價值衡量，再衡量產生之利益或損失(包含相關利息支出)認列為損益，並列報於營業外收入及支出項下之透過損益按公允價值衡量之金融資產(負債)損益。

透過損益按公允價值衡量之金融負債若屬出售借入公允價值無法可靠衡量之無報價權益投資且須交付該權益投資之義務者，以成本衡量，並列報於「以成本衡量之金融負債」。

(3) 金融負債之除列

本公司係於合約義務已履行、取消或到期時，除列金融負債。

除列金融負債時，其帳面金額與所支付或應支付對價總額(包含任何所移轉之非現金資產或承擔之負債)間之差額認列為損益，並列報於營業外收入及支出項下之透過損益按公允價值衡量之金融資產(負債)損益。

(4) 金融資產及負債之互抵

金融資產及金融負債僅於本公司有法定權利進行互抵及有意圖以淨額交割或同時變現資產及清償負債時，方予以互抵並以淨額表達於資產負債表。

廣明光電股份有限公司個體財務報告附註(續)

3. 衍生金融工具及避險會計

本公司為規避外幣及利率風險之暴險而持有衍生金融工具。原始認列時係按公允價值衡量，交易成本則認列為損益；後續評價依公允價值衡量，再衡量產生之利益或損失直接列入損益。然指定且為有效避險工具之衍生工具，其認列於損益之時點則將視避險關係之性質而定。當衍生工具之公允價值為正值時，列為金融資產；公允價值為負值時，列為金融負債。

嵌入式衍生工具之風險及特性者與主契約之風險及特性並非緊密關聯，且主契約非透過損益按公允價值衡量時，該衍生工具係視為單獨衍生工具。

本公司指定部分避險工具（包括衍生工具、嵌入式衍生工具及規避匯率風險之非衍生工具）進行公允價值避險、現金流量避險或國外營運機構淨投資避險。對確定承諾匯率風險之避險係以公允價值避險處理。

於避險關係開始時，本公司以書面記錄避險工具及被避險項目之關係、風險管理目的及對不同避險交易之策略。此外，本公司於避險開始時即持續以書面記錄避險工具是否能高度有效抵銷被避險項目因所規避風險而產生之公允價值或現金流量變動。

(1) 公允價值避險

指定且符合公允價值避險之避險工具公允價值變動，及被避險資產或負債因所規避風險而產生之公允價值變動，係立即認列為損益，並於合併綜合損益表認列於被避險項目相關之會計項目下。

當本公司取消避險關係、避險工具到期、出售、解約、執行或不再符合避險會計時，即停止避險會計。採有效利息法之被避險金融工具，因所規避風險而產生之公允價值調整，係於停止避險會計之日起攤銷至損益。此攤銷係基於開始攤銷日重新計算可使該調整數於到期時攤銷完畢之有效利率。

(2) 現金流量避險

指定且符合現金流量避險之避險工具，其公允價值變動屬於有效避險部分係認列於其他綜合損益，並累計列入「其他權益－現金流量避險中屬有效避險部分之避險工具利益(損失)」。屬避險無效部分之利益或損失則立即認列為損益表項目。

當被避險項目認列於損益時，原先認列於其他綜合損益並累計列入權益之金額將於同一期間重分類至損益，並與已認列之被避險項目於合併綜合損益表列於相同會計項目下。然而，當被避險預期交易將認列非金融資產或非金融負債時，原先認列於其他綜合損益並累計列入「其他權益－現金流量避險中屬有效避險部分之避險工具利益(損失)」之金額，將自其他權益轉列為該非金融資產或非金融負債之原始衡量成本。

廣明光電股份有限公司個體財務報告附註(續)

(3) 國外營運機構淨投資避險

避險工具之任何損益屬有效避險部分，係認列於其他綜合損益並累計列入「其他權益－國外營運機構淨投資避險中屬有效避險部分之避險工具利益(損失)」。屬避險無效部分之損益則立即認列為損益。

屬避險有效而累計列入「其他權益－國外營運機構淨投資避險中屬有效避險部分之避險工具利益(損失)」之避險工具利益及損失，係於處分國外營運機構時重分類調整至損益。

(七) 存 貨

存貨係以成本與淨變現價值孰低衡量。成本包括使其達可供使用的地點及狀態所發生之取得、產製或加工成本及其他成本，並採先進先出法計算。製成品及在製品存貨之成本包括依適當比例按正常產能分攤之製造費用。

淨變現價值係指正常營業下之估計售價減除估計完工尚需投入之估計成本及完成出售所需之估計成本後之餘額。

(八) 投資關聯企業

關聯企業係指本公司對其財務及營運政策具有重大影響力但未達控制能力者。本公司持有被投資公司百分之二十至百分之五十之表決權時，即假設具有重大影響力。

在權益法下，原始取得時係依成本認列，投資成本包含交易之成本。投資關聯企業之帳面金額包括原始投資時所辨認之商譽，減除任何累計減損損失。

個體財務報告包括自具有重大影響力之日起至喪失重大影響力之日止，於進行與本公司會計政策一致性之調整後，本公司依權益比例認列各該投資關聯企業之損益及其他綜合損益之金額。

本公司與關聯企業間之交易所產生之未實現利益，已在本公司對該被投資公司之權益範圍內予以消除。未實現損失之消除方法與未實現利益相同，但僅限於未有減損證據之情況下所產生。

當本公司依比例應認列關聯企業之損失份額等於或超過其在關聯企業之權益時，即停止認列其損失，而僅於發生法定義務、推定義務或已代該被投資公司支付款項之範圍內，認列額外之損失及相關負債。

(九) 投資子公司

個體財務報告對具控制力之被投資公司係採權益法評價。在權益法下，個體財務報告當期損益及其他綜合損益與合併基礎編製之財務報告中當期損益及其他綜合損益歸屬於母公司業主之分攤數相同，及個體財務報告業主權益與合併基礎編製之財務報告中歸屬於母公司業主之權益相同。

本公司對子公司所有權權益之變動，未導致喪失控制者，作為與業主間之權益交易處理。

廣明光電股份有限公司個體財務報告附註(續)

(十)不動產、廠房及設備

1.認列與衡量

不動產、廠房及設備之認列及衡量係採成本模式，依成本減除累計折舊與累計減損後之金額衡量。成本包含可直接歸屬於取得資產之支出。

當不動產、廠房及設備包含不同組成部分，且相對於該項目之總成本若屬重大而採用不同之折舊率或折舊方法較為合宜時，則視為不動產、廠房及設備之單獨項目(主要組成部分)處理。

不動產、廠房及設備之處分損益，係由不動產、廠房及設備之帳面金額與處分價款之差額決定，並以淨額認列於損益項下之「其他利益及損失」。

2.後續成本

若不動產、廠房及設備項目後續支出所預期產生之未來經濟效益很有可能流入本公司，且其金額能可靠衡量，則該支出認列為該項目帳面金額之一部分，被重置部分之帳面金額則予以除列。不動產、廠房及設備之日常維修成本於發生時認列為損益。

3.折 舊

折舊係依資產成本減除殘值後按估計耐用年限採直線法計算，並依資產之各別重大組成部分評估，若一組成部分之耐用年限不同於資產之其他部分，則此組成部分應單獨提列折舊。折舊之提列認列為損益。

租賃資產之折舊若可合理確認本公司將於租賃期間屆滿時取得所有權，則依其耐用年限提列；其餘租賃資產係依租賃期間及其耐用年限兩者較短者提列。

當期及比較期間之估計耐用年限如下：

(1)試驗設備	3年～ 5年
(2)辦公設備	3年～ 5年
(3)租賃設備	3年

折舊方法、耐用年限及殘值係於每個財務年度結束日加以檢視，若預期值與先前之估計不同時，於必要時適當調整，該變動按會計估計變動規定處理。

(十一)無形資產

1.無形資產

本公司取得無形資產主係電腦軟體等，以成本減除累計攤銷與累計減損衡量之。

2.後續支出

後續支出僅於可增加相關特定資產的未來經濟效益時，方可將其資本化。所有其他支出於發生時認列於損益，包括內部發展之商譽及品牌。

3.攤 銷

攤銷時係以資產成本減除殘值後金額為可攤銷金額。

廣明光電股份有限公司個體財務報告附註(續)

無形資產自達可供使用狀態起，依下列估計耐用年限採直線法攤銷，攤銷數認列於損益：

(1)電腦軟體等遞延費用 1年～ 3年

每年至少於財務年度結束日時檢視無形資產之殘值、攤銷期間及攤銷方法，若有變動，視為會計估計變動。

(十二)非金融資產減損

針對存貨、遞延所得稅資產、員工福利產生之資產及非金融資產，本公司於每一報導期間結束日評估是否發生減損，並就有減損跡象之資產估計其可回收金額。若無法估計個別資產之可回收金額，則本公司估計該項資產所屬現金產生單位之可回收金額以評估減損。

可回收金額為個別資產或現金產生單位之公允價值減出售成本與其使用價值孰高者。個別資產或現金產生單位之可回收金額若低於帳面金額，則將該個別資產或現金產生單位之帳面金額調整減少至可回收金額，並認列減損損失。減損損失係立即認列於當期損益。

本公司於每一報導期間結束日重新評估是否有跡象顯示，商譽以外之非金融資產於以前年度所認列之減損損失可能已不存在或減少。若用以決定可回收金額之估計有任何改變，則迴轉減損損失，以增加個別資產或現金產生單位之帳面金額至其可回收金額，惟不超過若以前年度該個別資產或現金產生單位未認列減損損失之情況下，減除應提列折舊或攤銷後之帳面金額。

商譽、非確定耐用年限無形資產及尚未可供使用之無形資產，每年定期進行減損測試，並就可回收金額低於帳面金額之部分，認列減損損失。

(十三)庫藏股票

本公司收回已發行之股票，依買回時所支付之對價(包括可直接歸屬成本)，以稅後淨額認列為「庫藏股票」，作為權益之減項。處分庫藏股票之處分價格高於帳面金額，其差額列為「資本公積—庫藏股票交易」；處分價格低於帳面金額，其差額則沖抵同種類庫藏股票之交易所產生之資本公積，如有不足，則借記保留盈餘。庫藏股票之帳面金額採加權平均並依收回原因分別計算。

庫藏股票註銷時，按股權比例借記「資本公積—股票發行溢價與股本」，其帳面金額如高於面值與股票發行溢價之合計數時，其差額則沖抵同種類庫藏股票所產生之資本公積，如有不足，則沖抵保留盈餘；其帳面金額低於面值與股票發行溢價之合計數者，則貸記同種類庫藏股票交易所產生之資本公積。

廣明光電股份有限公司個體財務報告附註(續)

(十四)收入認列

1.商品銷售

正常活動中銷售商品所產生之收入，係考量退回、商業折扣及數量折扣後，按已收或應收對價之公允價值衡量。收入係俟具說服力之證據存在(通常為已簽訂銷售協議)、所有權之重大風險及報酬已移轉予買方、價款很有可能收回、相關成本與可能之商品退回能可靠估計、不持續參與商品之管理及收入金額能可靠衡量時加以認列。若折扣很有可能發生且金額能可靠衡量時，則於銷售認列時予以認列作為收入之減項。

風險及報酬移轉之時點係視銷售合約個別條款而定。外銷交易主要採起運點交貨，風險及報酬係於港口將貨品運裝上船時移轉予買方；對於內銷交易，風險及報酬則通常於商品送達客戶倉庫驗收時移轉。

2.勞 務

本公司提供顧問及管理服務予客戶。提供勞務所產生之收入係按報導期間結束日之交易完成程度認列。本公司依已發生成本占交易估計總成本之比例衡量交易完成程度。

3.權 利 金

權利金收入係俟與交易有關之經濟效益很有可能流入企業，且收入金額能可靠衡量時，依相關協議之實質以應計基礎認列。

4.租金收入

轉租不動產產生之收益認列於營業外收入及支出項下之「租金收入」。

(十五)員工福利

1.確定提撥計畫

確定提撥退休金計畫之提撥義務係於員工提供勞務期間內認列為損益項下之員工福利費用。

2.確定福利計畫

非屬確定提撥計畫之退職福利計畫為確定福利計畫。本公司在確定福利退休金計畫下之淨義務係分別針對各項福利計畫以員工當期或過去服務所賺得之未來福利金額折算為現值計算。任何未認列之前期服務成本及各項計畫資產的公允價值均予以減除。折現率係以到期日與本公司淨義務期限接近，且計價幣別與預期支付福利金相同之政府公債之市場殖利率於財務報導日之利率為主。

廣明光電股份有限公司個體財務報告附註(續)

企業淨義務每年由合格精算師以預計單位福利法精算。當計算結果對合併公司有利時，認列資產係以任何未認列之前期服務成本，及未來得以從該計畫退還之資金或減少未來對該計畫之提撥等方式所可獲得經濟效益現值之總額為限。計算經濟效益現值時應考量任何適用於本公司任何計畫之最低資金提撥需求。一項效益若能在計畫期間內或計畫負債清償時實現，對本公司而言，即具有經濟效益。

當計畫內容之福利改善，因員工過去服務使福利增加之部分以直線法於福利之平均既得期間認列為損益。如福利立即既得，相關費用立即認列為損益。

民國一〇一年一月一日，金管會認可之國際財務報導準則轉換日，所有精算損益皆認列於保留盈餘。本公司所有確定福利計畫續後產生之精算損益立即認列於其他綜合損益。

本公司於縮減或清償發生時，認列確定福利計畫之縮減或清償損益。縮減或清償損益包括任何計畫資產公允價值之變動、確定福利義務現值之變動、任何先前未認列之相關精算損益及前期服務成本。

3.短期員工福利

短期員工福利義務係以未折現之基礎衡量，且於提供相關服務時認列為費用。

有關短期現金紅利或分紅計畫下預期支付之金額，若係因員工過去提供服務而使本公司負有現時之法定或推定支付義務，且該義務能可靠估計時，將該金額認列為負債。

(十六)所得稅

所得稅費用包括當期及遞延所得稅。除與企業合併、直接認列於權益或其他綜合損益之項目相關者外，當期所得稅及遞延所得稅應認列於損益。

當期所得稅包括當年度課稅所得（損失）按報導日之法定稅率或實質性立法稅率計算之預計應付所得稅或應收退稅款，及任何對以前年度應付所得稅的調整。

遞延所得稅係就資產及負債於財務報導目的之帳面金額與其課稅基礎之暫時性差異予以衡量認列。下列情況產生之暫時性差異不予認列遞延所得稅：

- 1.非屬企業合併之交易原始認列之資產或負債，且於交易當時不影響會計利潤及課稅所得（損失）者。
- 2.因投資子公司及合資權益所產生，且很有可能於可預見之未來不會迴轉者。
- 3.商譽之原始認列。

遞延所得稅係以預期資產實現或負債清償當期之稅率衡量，並以報導日之法定稅率或實質性立法稅率為基礎。

廣明光電股份有限公司個體財務報告附註(續)

本公司僅於同時符合下列條件時，始將遞延所得稅資產及遞延所得稅負債互抵：

1. 有法定執行權將當期所得稅資產及當期所得稅負債互抵；且
2. 遞延所得稅資產及遞延所得稅負債與下列由同一稅捐機關課徵所得稅之納稅主體之一有關；
 - (1) 同一納稅主體；或
 - (2) 不同納稅主體，惟各主體意圖在重大金額之遞延所得稅資產預期回收及遞延所得稅負債預期清償之每一未來期間，將當期所得稅負債及資產以淨額基礎清償，或同時實現資產及清償負債。

對於未使用之課稅損失及未使用所得稅抵減遞轉後期，與可減除暫時性差異，在很有可能未來課稅所得可供使用之範圍內，認列為遞延所得稅資產。並於每一報導日予以重評估，就相關所得稅利益非屬很有可能實現之範圍內予以調減。

(十七)每股盈餘

本公司列示歸屬於本公司普通股權益持有人之基本及稀釋每股盈餘。本公司基本每股盈餘係以歸屬於本公司普通股權益持有人之損益，除以當期加權平均流通在外普通股股數計算之。稀釋每股盈餘則係將歸屬於本公司普通股權益持有人之損益及加權平均流通在外普通股股數，分別調整所有潛在稀釋普通股之影響後計算之。本公司之潛在稀釋普通股包括給與員工之股票選擇權。

(十八)部門資訊

本公司已於合併財務報告揭露部門資訊，因此個體財務報告不揭露部門資訊。

五、重大會計判斷、估計及假設不確定性之主要來源

管理階層依「證券發行人財務報告編製準則」編製本個體財務報告時，必須作出判斷、估計及假設，其將對會計政策之採用及資產、負債、收益及費用之報導金額有所影響。實際結果可能與估計存有差異。

管理當局持續檢視估計及基本假設，會計估計變動於變動期間及受影響之未來期間予以認列。

對於假設及估計之不確定性中，存有重大風險將於未來造成重大調整之相關資訊，請詳下列附註：

- (一) 附註六(十一)，遞延所得稅資產及虧損扣抵之可實現性
- (二) 附註六(十)，確定福利義務之衡量

廣明光電股份有限公司個體財務報告附註(續)

六、重要會計項目之說明

(一)現金及約當現金

	<u>102.12.31</u>	<u>101.12.31</u>	<u>101.1.1</u>
現金及零用金	\$ 102	95	95
支票存款	33	43	1,871
活期存款	30,603	12,978	9,546
外幣存款	73,682	659,768	586,228
定期存款	<u>866,230</u>	<u>595,046</u>	<u>1,737,400</u>
現金流量表所列之現金 及約當現金	<u>\$ 970,650</u>	<u>1,267,930</u>	<u>2,335,140</u>

本公司金融資產及負債之利率風險及敏感度分析之揭露請詳附註六(十七)。

(二)金融資產及負債

1.金融資產明細如下：

	<u>102.12.31</u>	<u>101.12.31</u>	<u>101.1.1</u>
透過損益按公允價值衡量			
指定透過損益按公允價值衡量	\$ 35,316	86,401	39,725
備供出售金融資產：			
上市股票－谷崧精密工業(股)公司	-	-	18,291
權益憑證－Aisa Pacific Genesis Veriture Capital Fund, L.P.	258	-	-
受益憑證－開放型基金	<u>2,593,570</u>	<u>1,392,771</u>	<u>555,337</u>
小計	<u>2,593,828</u>	<u>1,392,771</u>	<u>573,628</u>
持有至到期日金融資產：			
債券投資－94台控1	<u>-</u>	<u>-</u>	<u>50,012</u>
合計	<u>\$ 2,629,144</u>	<u>1,479,172</u>	<u>663,365</u>
流動	\$ 2,628,886	1,392,771	663,365
非流動	<u>258</u>	<u>86,401</u>	<u>-</u>
合計	<u>\$ 2,629,144</u>	<u>1,479,172</u>	<u>663,365</u>

2.金融負債明細如下：

	<u>102.12.31</u>	<u>101.12.31</u>	<u>101.1.1</u>
透過損益按公允價值衡量			
指定透過損益按公允價值衡量	\$ -	<u>28,165</u>	<u>-</u>
流動	\$ -	<u>28,165</u>	<u>-</u>

廣明光電股份有限公司個體財務報告附註(續)

3.本公司截至民國一〇一年十二月三十一日止，持有信用連結式票券(CLN)86,401千元，主要係結合固定收益證券及信用衍生性商品之結構式商品。此屬應分別認列主契約及嵌入式衍生性商品之混合商品，惟因取得時無法個別衡量嵌入式衍生性商品，故將其指定為以公平價值衡量且公平價值變動列入損益之金融資產。

4.本公司未有含息之備供出售金融資產，其他資訊如下：

	102年度		101年度	
	利率區間	到期年限	利率區間	到期年限
持有至到期日				
債券投資－94台控1	-	-	2.66%	101.09.20

本公司已於附註六(十六)揭露與金融工具相關之信用、貨幣及利率暴險。

截至民國一〇二年十二月三十一日、民國一〇一年十二月三十一日及一月一日，本公司之金融資產均未有提供作質押擔保之情形。

5.敏感度分析－權益價格風險：

如報導日權益證券價格變動(兩期分析係採用相同基礎，且假設其他變動因素不變)，對綜合損益項目之影響如下：

報導日證券價格	102年度		101年度	
	其他綜合損益稅後金額	稅後損益	其他綜合損益稅後金額	稅後損益
上漲3%	\$ 77,815	-	41,783	-
下跌3%	\$ (77,815)	-	(41,783)	-

6.外幣權益投資資訊

於報導日重大外幣權益投資相關資訊如下：

	外幣	匯率	台幣
102年12月31日			
美金	\$ 68,000	美金／台幣=29.8700	35,316
101年12月31日			
美金	156,000	美金／台幣=29.0550	(28,165)
101年1月1日			
美金	77,000	美金／台幣=30.2600	39,725

廣明光電股份有限公司個體財務報告附註(續)

7.非避險之衍生工具

	合約金額 (外幣千元)	幣別	到期期間
102年12月31日			
外匯遠期合約			
預售美金	\$ 2,000	台幣兌美元	103.01.27
預購美金	66,000	台幣兌美元	103.01.03-103.07.03
101年12月31日			
外匯遠期合約			
預售美金	46,000	台幣兌美元	102.01.23-102.03.29
預購美金	110,000	台幣兌美元	102.01.07-102.04.12
101年1月1日			
外匯遠期合約			
預售美金	43,000	台幣兌美元	101.01.10-101.03.28
預購美金	34,000	台幣兌美元	101.03.05-101.12.20

(三)應收票據、帳款及其他應收款

	<u>102.12.31</u>	<u>101.12.31</u>	<u>101.1.1</u>
應收帳款—非關係人	\$ 3,091,635	2,308,398	1,192,660
應收帳款—關係人	76,400	24,546	1,305
其他應收款	67,297	115,404	105,467
其他應收款—關係人	6,101,678	8,156,216	5,513,625
減：備抵減損損失	(28,523)	(23,585)	(17,858)
備抵銷貨退回及折讓	<u>(176,612)</u>	<u>(50,502)</u>	<u>(104,069)</u>
	<u>\$ 9,131,875</u>	<u>10,530,477</u>	<u>6,691,130</u>

本公司應收票據、應收帳款及其他應收款之帳齡分析如下：

	<u>102.12.31</u>	<u>101.12.31</u>	<u>101.1.1</u>
90天以下	\$ 9,304,669	10,593,397	6,784,433
90~120天	16,533	1,824	4,990
121~365天	6,916	9,343	23,634
365天以上	<u>8,892</u>	<u>-</u>	<u>-</u>
	<u>\$ 9,337,010</u>	<u>10,604,564</u>	<u>6,813,057</u>

應收款項之備抵呆帳或累計減損科目係用於記錄壞帳費用或減損損失，惟若本公司確信相關款項可能無法回收者，則於認為款項無法收回時，逕將備抵呆帳或累計減損沖轉金融資產。本公司於民國一〇二年及一〇一年十二月三十一日之應收款項並無任何回收性減損。

廣明光電股份有限公司個體財務報告附註(續)

應收款項之備抵銷貨退回及折讓科目係用於估列可能發生之銷貨退回及折讓，惟若本公司確信相關款項可能產生退回及折讓者，則於認為款項退回及折讓時，逕將備抵銷貨退回及折讓沖轉金融資產。

本公司民國一〇二年及一〇一年度之應收帳款備抵呆帳及備抵銷貨退回及折讓變動表如下：

	<u>減損損失</u>	<u>備抵銷貨 退回及折讓</u>
102年1月1日餘額	\$ 23,585	50,502
本期認列(迴轉)之減損損失	<u>4,938</u>	<u>126,110</u>
102年12月31日餘額	<u>\$ 28,523</u>	<u>176,612</u>
101年1月1日餘額	\$ 17,858	104,069
本期認列(迴轉)之減損損失	<u>5,727</u>	<u>(53,567)</u>
101年12月31日餘額	<u>\$ 23,585</u>	<u>50,502</u>

(四)存 貨

	<u>102.12.31</u>	<u>101.12.31</u>	<u>101.1.1</u>
原料	\$ 108	-	888
商品	<u>435,572</u>	<u>293,344</u>	<u>49,226</u>
	<u>\$ 435,680</u>	<u>293,344</u>	<u>50,114</u>

本公司民國一〇二年及一〇一年度銷貨成本組成明細如下：

	<u>102年度</u>	<u>101年度</u>
銷售成本	<u>\$ 13,891,636</u>	<u>10,915,987</u>

(五)採用權益法之投資

本公司於財務報導期間結束日採用權益法之投資列示如下：

	<u>102.12.31</u>	<u>101.12.31</u>	<u>101.1.1</u>
子公司	\$ 5,284,408	4,744,081	4,665,135
關聯企業	<u>27,628</u>	<u>31,606</u>	<u>34,809</u>
	<u>\$ 5,312,036</u>	<u>4,775,687</u>	<u>4,699,944</u>

1. 子公司

請參閱民國一〇二年度合併財務報告。

2. 關聯企業

本公司民國一〇二年及一〇一年度所享有關聯企業損益之金額彙總如下：

	<u>102年度</u>	<u>101年度</u>
本公司所享有關聯企業本期淨損之金額	<u>\$ 3,981</u>	<u>3,458</u>

廣明光電股份有限公司個體財務報告附註(續)

本公司之關聯企業其財務資訊彙總如下，未依本公司持有之所有權比例作調整：

	<u>102.12.31</u>	<u>101.12.31</u>	<u>101.1.1</u>
總資產	\$ <u>104,562</u>	<u>126,605</u>	<u>146,649</u>
總負債	\$ <u>11,853</u>	<u>20,548</u>	<u>29,876</u>
	<u>102年度</u>	<u>101年度</u>	
收入	\$ <u>129,725</u>	<u>175,023</u>	
本期淨損	\$ <u>14,041</u>	<u>10,615</u>	

本公司並無任何與其他投資者共同承擔關聯企業之或有負債，或對關聯企業之負債有個別責任而產生之或有負債。

3.擔保

截至民國一〇二年十二月三十一日、民國一〇一年十二月三十一日及一月一日，本公司之採用權益法之投資均未有提供作質押擔保之情形。

(六)不動產、廠房及設備

本公司民國一〇二年及一〇一年度不動產、廠房及設備之成本、折舊及減損損失變動明細如下：

	<u>試驗設備</u>	<u>辦公設備</u>	<u>租賃改良</u>	<u>總計</u>
成本或認定成本：				
民國102年1月1日餘額	\$ 127,194	8,467	6,111	141,772
增添	3,854	1,760	-	5,614
出售報廢	<u>(587)</u>	<u>(620)</u>	<u>-</u>	<u>(1,207)</u>
民國102年12月31日餘額	\$ <u>130,461</u>	<u>9,607</u>	<u>6,111</u>	<u>146,179</u>
民國101年1月1日餘額	\$ 121,032	9,394	6,768	137,194
增添	7,012	742	-	7,754
出售報廢	<u>(850)</u>	<u>(1,669)</u>	<u>(657)</u>	<u>(3,176)</u>
民國101年12月31日餘額	\$ <u>127,194</u>	<u>8,467</u>	<u>6,111</u>	<u>141,772</u>
折舊及減損損失：				
民國102年1月1日餘額	\$ 117,797	6,130	5,802	129,729
本年度折舊	3,673	1,019	285	4,977
出售報廢	<u>(584)</u>	<u>(620)</u>	<u>-</u>	<u>(1,204)</u>
民國102年12月31日餘額	\$ <u>120,886</u>	<u>6,529</u>	<u>6,087</u>	<u>133,502</u>

廣明光電股份有限公司個體財務報告附註(續)

	<u>試驗設備</u>	<u>辦公設備</u>	<u>租賃改良</u>	<u>總計</u>
民國101年1月1日餘額	\$ 112,670	6,935	5,910	125,515
本年度折舊	5,977	864	549	7,390
出售報廢	<u>(850)</u>	<u>(1,669)</u>	<u>(657)</u>	<u>(3,176)</u>
民國101年12月31日餘額	<u>\$ 117,797</u>	<u>6,130</u>	<u>5,802</u>	<u>129,729</u>
帳面價值：				
民國102年12月31日	<u>\$ 9,575</u>	<u>3,078</u>	<u>24</u>	<u>12,677</u>
民國101年12月31日	<u>\$ 9,397</u>	<u>2,337</u>	<u>309</u>	<u>12,043</u>
民國101年1月1日	<u>\$ 8,362</u>	<u>2,459</u>	<u>858</u>	<u>11,679</u>

1.擔保

截至民國一〇二年十二月三十一日、民國一〇一年十二月三十一日及一月一日未提供固定資產作擔保。

2.利息資本化

截至民國一〇二年十二月三十一日、民國一〇一年十二月三十一日及一月一日，未有應資本化之情事。

(七)無形資產

本公司民國一〇二年及一〇一年度無形資產之成本、攤銷及減損損失明細如下：

成本：	<u>電腦軟體</u>
民國102年1月1日餘額	\$ 13,170
本期新增	<u>4,143</u>
民國102年12月31日餘額	<u>\$ 17,313</u>
民國101年1月1日餘額	\$ 11,028
本期新增	7,091
本期出售及報廢	<u>(4,949)</u>
民國101年12月31日餘額	<u>\$ 13,170</u>

廣明光電股份有限公司個體財務報告附註(續)

	<u>電腦軟體</u>
攤銷及減損損失：	
民國102年1月1日餘額	\$ 7,617
本期攤銷	<u>4,787</u>
民國102年12月31日餘額	<u><u>\$ 12,404</u></u>
民國101年1月1日餘額	\$ 9,471
本期攤銷	3,095
本期出售及報廢	<u>(4,949)</u>
民國101年12月31日餘額	<u><u>\$ 7,617</u></u>
帳面價值：	
民國102年12月31日餘額	<u><u>\$ 4,909</u></u>
民國101年12月31日餘額	<u><u>\$ 5,553</u></u>
民國101年1月1日	<u><u>\$ 1,557</u></u>

1.認列之攤銷

民國一〇二年及一〇一年度無形資產攤銷費用分別列報於綜合損益表之下列項目：

	<u>102年度</u>	<u>101年度</u>
營業費用	<u><u>\$ 4,787</u></u>	<u><u>3,095</u></u>

(八)長短期借款

本公司長短期借款之明細、條件與條款如下：

	<u>102.12.31</u>			
	<u>幣別</u>	<u>利率區間</u>	<u>到期年度</u>	<u>金額</u>
無擔保銀行借款	USD	1.00%~1.75%	103.06.20	<u><u>\$ 6,870,100</u></u>
流動				\$ 6,870,100
非流動				<u>-</u>
合計				<u><u>\$ 6,870,100</u></u>
	<u>101.12.31</u>			
	<u>幣別</u>	<u>利率區間</u>	<u>到期年度</u>	<u>金額</u>
無擔保銀行借款	USD	0.90%~1.01%	102.05.06	\$ 2,556,840
無擔保銀行借款	JPY	0.83%~0.86%	102.05.31	<u>730,028</u>
合計				<u><u>\$ 3,286,868</u></u>
流動				\$ 3,286,868
非流動				<u>-</u>
合計				<u><u>\$ 3,286,868</u></u>

廣明光電股份有限公司個體財務報告附註(續)

101.1.1				
	幣別	利率區間	到期年度	金額
無擔保銀行借款	USD	0.85%~1.25%	101.06.08	\$ 1,906,380
無擔保銀行借款	JPY	0.85%~1.13%	101.05.14	1,197,135
合計				<u>\$ 3,103,515</u>
流動				\$ 3,103,515
非流動				-
合計				<u>\$ 3,103,515</u>

有關本公司利率、外幣及流動性風險之暴險資訊，請詳附註六(十七)；關係人借款請詳附註七。

(九)營業租賃

本公司以營業租賃承租數個辦公室、倉庫及工廠設備。租賃期間通常為一年，並附有於租期屆滿之續租權。

民國一〇二年及一〇一年度營業租賃列報於損益之費用分別為13,122千元及13,140千元。

(十)員工福利

1.確定福利計畫

本公司確定福利義務現值與計畫資產公允價值之調節如下：

	102.12.31	101.12.31	101.1.1
未提撥義務現值	\$ 46,444	46,098	47,298
已提撥義務現值	-	-	-
義務現值總計	46,444	46,098	47,298
計畫資產之公允價值	(43,321)	(39,925)	(36,683)
計劃剩餘(短絀)	3,123	6,173	10,615
已認列之確定福利義務負債(資產)	<u>\$ 3,123</u>	<u>6,173</u>	<u>10,615</u>

本公司之確定福利計畫提撥至台灣銀行之勞工退休準備金專戶。適用勞動基準法之每位員工之退休支付，係依據服務年資所獲得之基數及其退休前六個月之平均薪資計算。

(1)計畫資產組成

本公司依勞動基準法提撥之退休基金係由行政院勞工委員會勞工退休基金監理會(以下簡稱勞工退休基金監理會)統籌管理，依「勞工退休基金收支保管及運用辦法」規定，基金之運用，其每年決算分配之最低收益，不得低於依當地銀行二年定期存款利率計算之收益。

廣明光電股份有限公司個體財務報告附註(續)

截至報導日，本公司之台灣銀行勞工退休準備金專戶餘額計43,321千元。勞工退休基金資產運用之資料包括基金收益率以及基金資產配置，請詳行政院勞工委員會勞工退休基金監理會網站公布之資訊。

(2) 確定福利義務現值之變動

本公司民國一〇二年及一〇一年度確定福利義務現值變動如下：

	102年度	101年度
1月1日確定福利義務	\$ (46,098)	(47,298)
當期服務成本及利息	(691)	(827)
精算損(益)	345	2,027
12月31日確定福利義務	\$ (46,444)	(46,098)

(3) 計畫資產公允價值之變動

合併公司民國一〇二年及一〇一年度確定福利計畫資產公允價值之變動如下：

	102年度	101年度
1月1日計畫資產之公允價值	\$ 39,925	36,683
已提撥至計畫之金額	2,876	2,873
計畫資產預計報酬	725	764
精算(損)益	(205)	(395)
12月31日計畫資產之公允價值	\$ 43,321	39,925

(4) 認列為損益之費用

本公司民國一〇二年及一〇一年度認列為損益之費用如下：

	102年度	101年度
利息成本	\$ 691	827
計畫資產預計報酬	(725)	(764)
	\$ (34)	63
	102年度	101年度
營業成本	\$ (2)	3
推銷費用	(5)	10
管理費用	(4)	6
研究發展費用	(23)	44
	\$ (34)	63
計畫資產實際報酬	\$ 520	369

廣明光電股份有限公司個體財務報告附註(續)

(5)認列為其他綜合損益之精算損益

本公司民國一〇二年及一〇一年度認列為其他綜合損益之精算損益如下：

	102年度	101年度
1月1日累積餘額	\$ 1,632	-
本期認列	140	1,632
12月31日累積餘額	\$ 1,772	1,632

(6)精算假設

本公司所使用之主要精算假設如下：

	102年度	101年度
折現率	2.00 %	1.50 %
計畫資產預期報酬	1.75 %	1.75 %
預期未來薪資水準增加率	2.00 %	2.00 %

(7)經驗調整之歷史資訊

	102.12.31	101.12.31	101.1.1
確定福利計畫現值	\$ 46,444	46,098	47,298
計畫資產之公允價值	(43,321)	(39,925)	(36,683)
確定福利義務淨負債(資產)	\$ 3,123	6,173	10,615
確定福利計畫現值金額之經驗調整	\$ (345)	(2,027)	(219)
計畫資產公允價值金額之經驗調整	\$ 205	395	(287)

本公司預計於民國一〇二年度報導日後之一年內支付予確定福利計畫之提撥金額為3,105千元。

(8)計算確定福利義務現值時，本公司必須運用判斷及估計以決定資產負債表日相關精算假設，包含折現率及未來薪資變動等。任何精算假設之變動，均可能重大影響本公司確定福利義務之金額。

民國一〇二年度報導日，本公司應計退休負債之帳面金額為3,123千元，當採用之折現率增減變動0.25%時，本公司列之應計退休金負債將分別減少2,082千元或增加1,975千元。

2.確定提撥計畫

本公司之確定提撥計畫係依勞工退休金條例之規定，依勞工每月工資6%之提繳率，提撥至勞工保險局之勞工退休金個人專戶。在此計畫下本公司提撥固定金額至勞工保險局後，即無支付額外金額之法定或推定義務。

本公司民國一〇二年及一〇一年度確定提撥退休金辦法下之退休金費用分別為12,300千元及11,959千元，已提撥至勞工保險局。

廣明光電股份有限公司個體財務報告附註(續)

(十一)所得稅

1.所得稅費用

本公司民國一〇二年及一〇一年度費用明細如下：

	<u>102年度</u>	<u>101年度</u>
當期所得稅費用		
當期產生	\$ 133,257	-
調整前期之當期所得稅	<u>-</u>	<u>9,796</u>
	<u>133,257</u>	<u>9,796</u>
遞延所得稅費用		
暫時性差異之發生及迴轉	<u>25,063</u>	<u>53,999</u>
繼續營業單位之所得稅費用	<u>\$ 158,320</u>	<u>63,795</u>

本公司民國一〇二年及一〇一年度認列於其他綜合損益之下的所得稅費用明細如下：

	<u>102年度</u>	<u>101年度</u>
國外營運機構財務報告換算之兌換差額	<u>\$ 8,942</u>	<u>-</u>

本公司民國一〇二年及一〇一年度之所得稅費用與稅前淨利之關係調節如下：

	<u>102年度</u>	<u>101年度</u>
稅前淨利	\$ <u>1,125,013</u>	<u>516,953</u>
依本公司所在地國內稅率計算之所得稅	\$ 191,252	87,882
不可扣抵之費用	2,126	9,845
免稅所得	(1,236)	(3,581)
認列前期未認列之課稅損失	1,856	2,793
未認列暫時性差異之變動	(39,846)	(54,397)
前期低(高)估	-	9,796
未分配盈餘加徵10%	<u>4,168</u>	<u>11,457</u>
合 計	<u>\$ 158,320</u>	<u>63,795</u>

廣明光電股份有限公司個體財務報告附註(續)

2.遞延所得稅資產及負債

(1)未認列遞延所得稅負債

民國一〇二年及一〇二年十二月三十一日與投資子公司相關之暫時性差異因本公司控制該項暫時性差異迴轉之時點，且確信於可預見之未來不會迴轉，故未認列遞延所得稅負債。其相關金額如下：

	<u>102.12.31</u>	<u>101.12.31</u>	<u>101.1.1</u>
與投資子公司相關之暫時性差異彙總金額	\$ <u>842,528</u>	<u>193,841</u>	<u>-</u>
未認列為遞延所得稅負債之金額	\$ <u>143,230</u>	<u>32,953</u>	<u>-</u>

(2)未認列遞延所得稅資產

本公司未認列為遞延所得稅資產之項目如下：

	<u>102.12.31</u>	<u>101.12.31</u>	<u>101.1.1</u>
可減除暫時性差異	\$ <u>-</u>	<u>3,999</u>	<u>14,641</u>

(3)已認列之遞延所得稅資產及負債

民國一〇二年及一〇一年度遞延所得稅資產及負債之變動如下：

	<u>其 他</u>
遞延所得稅負債：	
民國102年1月1日餘額	\$ 271,219
借記(貸記)損益表	(103,778)
借記(貸記)其他綜合損益	8,942
民國102年12月31日餘額	\$ <u>176,383</u>
民國101年1月1日餘額	\$ 319,862
借記(貸記)損益表	(48,643)
民國101年12月31日餘額	\$ <u>271,219</u>
遞延所得稅資產：	
民國102年1月1日餘額	\$ 379,117
借記(貸記)損益表	(128,841)
民國102年12月31日餘額	\$ <u>250,276</u>
民國101年1月1日餘額	\$ 421,623
借記(貸記)損益表	(42,506)
民國101年12月31日餘額	\$ <u>379,117</u>

廣明光電股份有限公司個體財務報告附註(續)

3.截至民國一〇二年十二月三十一日止，本公司尚未扣除之虧損及扣除期限如下：

<u>虧損年度</u>	<u>尚未扣除之虧損</u>	<u>得扣除之最後年度</u>
民國一〇〇年度	\$ 167,212	民國一一〇年度
民國一〇一年度	149,357	民國一一一年度

4.所得稅核定情形

本公司營利事業所得稅結算申報已奉稽徵機關核定至民國一〇〇年度。

5.本公司兩稅合一相關資訊如下：

本公司兩稅合一相關資訊如下：

	<u>102.12.31</u>	<u>101.12.31</u>	<u>101.1.1</u>
屬民國八十七年度以後之未分配盈餘	\$ <u>2,318,206</u>	<u>1,758,078</u>	<u>1,723,472</u>
可扣抵稅額帳戶餘額	\$ <u>112,579</u>	<u>146,457</u>	<u>230,595</u>

	<u>102年度(預計)</u>	<u>101年度(實際)</u>
對中華民國居住者盈餘分配之稅額扣抵比率	<u>10.29 %</u>	<u>8.33 %</u>

前述兩稅合一相關資訊係依據財政部民國一〇二年十月十七日台財稅第10204562810號函規定處理之金額。

(十二)資本及其他權益

民國一〇二年十二月三十一日、民國一〇一年十二月三十一日及一月一日，本公司額定股本總額均為2,783,589千元，每股面額10元，均為278,359千股。所有已發行股份之股款均已收取。

本公司民國一〇二年及一〇一年度流通在外股數調節表如下：

(以千股表達)	<u>普 通 股</u>	
	<u>102年度</u>	<u>101年度</u>
1月1日期初餘額	\$ 278,359	285,121
庫藏設註銷	-	(6,762)
12月31日期末餘額	\$ <u>278,359</u>	<u>278,359</u>

1.普通股之發行

本公司民國一〇〇年十二月二十八日經董事會決議，以民國一〇一年一月十三日為減資基準日，註銷庫藏股6,762千股，股本金額為67,620千元，並減少資本公積－發行溢價48,517千元、資本公積－庫藏股交易17,189千元及未提撥保留盈餘5,634千元。經註銷庫藏股股份後，已發行股份總數為普通股278,359千股，每股面額10元，實收資本額為2,783,589千元，並於民國一〇一年二月七日完成變更登記。

廣明光電股份有限公司個體財務報告附註(續)

2. 資本公積

本公司資本公積餘額內容如下：

	102.12.31	101.12.31	101.1.1
發行股票溢價	\$ 1,997,243	2,062,949	2,045,760
庫藏股票交易	-	(65,706)	17,189
處分資產增益	1	1	1
	\$ 1,997,244	1,997,244	2,062,950

依民國一〇一年一月修正之公司法規定，資本公積需優先填補虧損後，始得按股東原有股份之比例以已實現之資本公積發給新股或現金。前項所稱之已實現資本公積，包括超過票面金額發行股票所得之溢額及受領贈與之所得。依發行人募集與發行有價證券處理準則規定，得撥充資本之資本公積，每年撥充之合計金額，不得超過實收資本額百分之十。

3. 保留盈餘

依本公司章程規定，年度總決算如有盈餘，應先提繳稅款，彌補以往年度虧損，次提百分之十法定盈餘公積，並依法令規定提列或迴轉特別盈餘公積後，分配如下：

- (1) 不高於百分之三為董事及監察人酬勞；
- (2) 不低於百分之五為員工紅利；

其餘併同以往年度未分派盈餘，由董事會擬具分派案，提請股東會決議分派之。

本公司產業發展屬成長階段，未來數年皆有擴充生產線之計畫暨資金之需求，故採行剩餘股利政策；先以保留盈餘融通所需資金後，剩餘之盈餘才以現金股利之方式發放，惟每年發放之現金股利不得低於當年度分派總股利百分之五十，惟此項盈餘分派之種類及比率得視當年度實際獲利及資金狀況，經股東會決議調整之。

(1) 法定盈餘公積

依民國一〇一年一月修正之公司法規定，公司應就稅後純益提撥百分之十為法定盈餘公積，直至與資本總額相等為止。公司無虧損時，得經股東會決議，以法定盈餘公積發給新股或現金，惟以該項公積超過實收資本額百分之二十五之部分為限。

廣明光電股份有限公司個體財務報告附註(續)

(2)特別盈餘公積

依金管會民國101年4月6日金管證發字第1010012865號函令規定，本公司於分派可分配盈餘時，就當年度發生之帳列其他股東權益減項淨額與上段所提列特別盈餘公積餘額之差額，自當期損益與前期未分配盈餘補提列特別盈餘公積；屬前期累積之其他股東權益減項金額，則自前期未分配盈餘補提列特別盈餘公積不得分派。嗣後其他股東權益減項數額有迴轉時，得就迴轉部份分派盈餘。

(3)盈餘分配

本公司民國一〇二年及一〇一年度員工紅利估列金額分別為119,016千元及55,453千元，係以本公司民國一〇二年及一〇一年度稅後淨利及公司章程所訂盈餘分配方式、順序及員工紅利及董事及監察人酬勞分配成數為估計基礎，並列報為民國一〇二年及一〇一年度之營業成本或營業費用。員工紅利實際配發情形與本公司民國一〇一年度財務報告估列金額並無差異。民國一〇二年度之員工紅利分派數及分派予業主之股利，尚待股東會決議，相關資訊可俟相關會議召開後，至公開資訊觀測站查詢，若嗣後股東會決議實際配發金額與估列數有差異時，則列為民國一〇三年度之損益。

本公司分別於民國一〇二年六月十七日及民國一〇一年六月十八日經股東常會決議民國一〇一年及一〇〇年度盈餘分配案，有關分派予業主之股利如下：

	101年度		100年度	
	配股率(元)	金額	配股率(元)	金額
分派予普通股業主之股利：				
現金	\$ 1.30	<u>361,867</u>	1.30	<u>361,867</u>

4.庫藏股

本公司因證券交易法第28條之2規定，為維護公司信用及股東權益所必要民國一〇〇年十二月二十八日經董事會通過買回註銷庫藏股，減資基準日為民國一〇一年一月十三日，註銷股數6,762千股，減資金額138,960千元，於民國一〇一年二月七日完成變更登記。

依上段所述證券交易法之規定，公司買回股份之數量比例，不得超過公司已發行股份總數百分之十；收買股份之總金額，不得逾公司保留盈餘加發行股份溢價及已實現之資本公積之金額。

本公司持有之庫藏股票依證券交易法規定不得質押，於未轉讓前，不得享有股東權利。

廣明光電股份有限公司個體財務報告附註(續)

5.其他權益

	國外營運機構 財務報表換算 之兌換差額	金融商 品未實 現(損)益
民國102年1月1日	\$ 188,686	16,317
外幣換算差異(稅後淨額)：		
本公司	254,276	-
備供出售金融資產未實現損益：		
本公司	-	1,046
關聯企業	-	(6,046)
民國102年12月31日餘額	<u>\$ 442,962</u>	<u>11,317</u>
民國101年1月1日	\$ 288,086	(849)
外幣換算差異(稅後淨額)：		
本公司	(99,400)	-
備供出售金融資產未實現損益：		
本公司	-	1,011
關聯企業	-	16,155
民國101年12月31日餘額	<u>\$ 188,686</u>	<u>16,317</u>

(十三)每股盈餘

1.基本每股盈餘

民國一〇二年及一〇一年度本公司基本每股盈餘係以歸屬於本公司普通股權益持有人之淨利分別為966,693千元及453,158千元，及普通股加權平均流通在外股數皆為278,359千股為基礎計算之，相關計算如下：

(1)歸屬於本公司普通股權益持有人之淨利

	102年度	101年度
歸屬於本公司普通股權益持有人之淨利	<u>\$ 966,693</u>	<u>453,158</u>

(2)普通股加權平均流通在外股數

	102年度	101年度
1月1日流通在外普通股	<u>278,359</u>	<u>278,359</u>
12月31日普通股加權平均流通在外股數	<u>\$ 278,359</u>	<u>278,359</u>

廣明光電股份有限公司個體財務報告附註(續)

2.稀釋每股盈餘

民國一〇二年及一〇一年度稀釋每股盈餘係以歸屬於本公司普通股權益持有人之淨利分別為966,693千元及453,158元，與調整所有潛在普通股稀釋效果後之普通股加權平均流通在外股數分別為283,177千股及282,161千股為基礎計算之，相關計算如下：

(1)歸屬於本公司普通股權益持有人之淨利(稀釋)

	<u>102年度</u>	<u>101年度</u>
歸屬於本公司普通股權益持有人淨利	\$ <u>966,693</u>	<u>453,158</u>

(2)普通股加權平均流通在外股數(稀釋)

	<u>102年度</u>	<u>101年度</u>
普通股加權平均流通在外股數(基本)	278,359	278,359
員工紅利之影響	<u>4,818</u>	<u>3,802</u>
12月31日餘額普通股加權平均流通在外股數(稀釋)	\$ <u>283,177</u>	<u>282,161</u>

(十四)收入

本公司民國一〇二年及一〇一年度之收入明細如下：

	<u>繼續營業單位</u>	
	<u>102年度</u>	<u>101年度</u>
商品銷售	\$ 14,365,125	11,007,556
勞務提供	<u>642,483</u>	<u>335,682</u>
	\$ <u>15,007,608</u>	<u>11,343,238</u>

(十五)營業外收入及支出

1.其他收入

本公司民國一〇二年及一〇一年度之其他收入明細如下：

	<u>102年度</u>	<u>101年度</u>
利息收入		
持有至到期日金融資產	\$ 799	963
銀行存款	24,663	32,618
其他	26,782	28,784
股利收入	-	1,588
租金收入	<u>446</u>	<u>460</u>
	\$ <u>52,690</u>	<u>64,413</u>

廣明光電股份有限公司個體財務報告附註(續)

2.財務成本

本公司民國一〇二年及一〇一年度之財務成本明細如下：

	<u>102年度</u>	<u>101年度</u>
利息費用		
銀行借款	\$ <u>51,161</u>	<u>34,427</u>

3.其他利益及損失

本公司民國一〇二年及一〇一年度之其他利益及損失明細如下：

	<u>102年度</u>	<u>101年度</u>
外幣兌換(損)益	\$ 271,042	59,719
處分投資及金融資產(損)益	7,271	19,479
透過損益按公允價值衡量之金融資產(負債)	121,673	14,922
淨利益(損失)		
技術服務費收入	48,775	58,454
其他	<u>69,591</u>	<u>41,949</u>
	\$ <u>518,352</u>	<u>194,523</u>

(十六)金融工具

1.信用風險

(1)信用風險之暴險

金融資產之帳面金額代表最大信用暴險金額。民國一〇二年十二月三十一日、民國一〇一年十二月三十一日及一月一日之最大信用暴險金額分別為13,976,688千元、13,278,401千元及9,691,476千元。

本公司最重要之客戶，某亞洲客戶於民國一〇二年十二月三十一日、民國一〇一年十二月三十一日及一月一日之應收帳款之帳面金額分別為1,415,062千元、934,317千元及289,474千元。

2.流動性風險

下表為金融負債之合約到期日，包含估計利息但不包含淨額協議之影響。

	<u>帳面金額</u>	<u>合 約 現金流量</u>	<u>6個月 以 內</u>	<u>6-12個月</u>	<u>1-2年</u>	<u>2-5年</u>	<u>超過5年</u>
102年12月31日							
非衍生金融負債							
無擔保銀行借款	\$ 6,870,100	6,881,834	6,881,834	-	-	-	-
應付帳款	<u>2,751,954</u>	<u>2,751,954</u>	<u>2,751,954</u>	-	-	-	-
	\$ <u>9,622,054</u>	<u>9,633,788</u>	<u>9,633,788</u>	-	-	-	-

廣明光電股份有限公司個體財務報告附註(續)

	帳面金額	合 約 現金流量	6個月 以 內	6-12個月	1-2年	2-5年	超過5年
101年12月31日							
非衍生金融負債							
無擔保銀行借款	\$ 3,286,868	3,297,924	3,297,924	-	-	-	-
應付帳款	6,156,654	6,156,654	6,156,654	-	-	-	-
衍生金融負債							
其他遠期外匯合約：							
流出(預售)	1,072	1,072	1,072	-	-	-	-
流入(預購)	27,093	27,093	27,093	-	-	-	-
	<u>\$ 9,471,687</u>	<u>9,482,743</u>	<u>9,482,743</u>	<u>-</u>	<u>-</u>	<u>-</u>	<u>-</u>
101年1月1日							
非衍生金融負債							
無擔保銀行借款	\$ 3,103,515	3,107,820	3,107,820	-	-	-	-
應付帳款	1,914,532	1,914,532	1,914,532	-	-	-	-
	<u>\$ 5,018,047</u>	<u>5,022,352</u>	<u>5,022,352</u>	<u>-</u>	<u>-</u>	<u>-</u>	<u>-</u>

本公司並不預期到期日分析之現金流量發生時點會顯著提早，或實際金額會有顯著不同。

3. 匯率風險

(1) 匯率風險之暴險

本公司暴露於重大外幣匯率風險之金融資產及負債如下：

	102.12.31			101.12.31			101.1.1		
	外幣	匯率	台幣	外幣	匯率	台幣	外幣	匯率	台幣
金融資產									
貨幣性項目									
美 金	\$ 385,463	29.8700	11,513,780	404,263	29.0550	11,745,861	260,873	30.2600	7,894,017
日 幣	54	0.2846	15	12,980	0.3358	4,359	23,406	0.3895	9,117
金融負債									
貨幣性項目									
美 金	321,547	29.8700	9,604,609	295,896	29.0550	8,597,258	127,649	30.2600	3,862,659
日 幣	-	-	-	2,173,995	0.3358	730,082	3,078,516	0.3895	1,199,082

(2) 敏感性分析

本公司之匯率風險主要來自於以外幣計價之現金及約當現金、應收帳款及其他應收款、備供出售之金融資產、借款、應付帳款及其他應付款等，於換算時產生外幣兌換損益。於民國一〇二年及一〇一年十二月三十一日當新台幣相對於美金、歐元、及日圓貶值或升值5%，而其他所有因素維持不變之情況下，民國一〇二年及一〇一年一月一日至十二月三十一日之稅後淨利將分別減少或增加79,231千元及增加或減少100,550千元。兩期分析係採用相同基礎。

廣明光電股份有限公司個體財務報告附註(續)

4.利率分析

本公司之金融資產及金融負債利率暴險於本附註之流動性風險管理中說明。

下列敏感度分析係依衍生及非衍生工具於報導日之利率暴險而決定。對於浮動利率負債，其分析方式係假設報導日流通在外之負債金額於整年度皆流通在外。本公司內部向主要管理階層報告利率時所使用之變動率為利率增加或減少5基本點，此亦代表管理階層對利率之合理可能變動範圍之評估。

本公司之變動利率借款，在所有其他變數維持不變之情況下，若利率增加或減少5%，將使本公司民國一〇二年及一〇一年度之淨利減少或增加370千元及144千元。

5.公允價值

(1)公允價值與帳面金額

本公司之管理階層認為本公司以攤銷後成本衡量之金融資產及金融負債於合併財務報表中之帳面金額趨近於其公允價值。

(2)衡量公允價值所採用之評價技術及假設

本公司對金融資產及金融負債之公允價值係依下列方式決定：

- A.上市(櫃)公司股票係具標準條款與條件並於活絡市場交易之金融資產及金融負債，其公允價值係分別參照市場報價決定。
- B.除上述外之其他金融資產及金融負債之公允價值，係依照以現金流量折現分析為基礎之一般公認定價模式決定。

(3)公允價值層級

下表按評價方式，分析以公允價值衡量之金融工具。各公允價值層級定義如下：

- A.第一級：相同資產或負債於活絡市場之公開報價(未經調整)。
- B.第二級：除包含於第一級之公開報價外，資產或負債之輸入參數係直接(即價格)或間接(即由價格推導而得)可觀察。
- C.第三級：資產或負債之輸入參數非基於可觀察之市場資料(非可觀察參數)。

	<u>第一級</u>	<u>第二級</u>	<u>第三級</u>	<u>合計</u>
102年12月31日				
透過損益按公允價值衡量之金融資產				
持有供交易之非衍生金融資產	\$ -	35,316	-	35,316
備供出售金融資產				
國內外上市(櫃)股票	-	-	258	258
受益憑證－開放型基金	2,593,570	-	-	2,593,570
	<u>\$ 2,593,570</u>	<u>35,316</u>	<u>258</u>	<u>2,629,144</u>

廣明光電股份有限公司個體財務報告附註(續)

	<u>第一級</u>	<u>第二級</u>	<u>第三級</u>	<u>合計</u>
101年12月31日				
透過損益按公允價值衡量之金融資產				
(負債)				
持有供交易之非衍生金融資產(負債)	\$ -	(28,165)	86,401	58,236
備供出售金融資產				
受益憑證－開放型基金	<u>1,392,771</u>	<u>-</u>	<u>-</u>	<u>1,392,771</u>
	<u>\$ 1,392,771</u>	<u>(28,165)</u>	<u>86,401</u>	<u>1,451,007</u>
101年1月1日				
透過損益按公允價值衡量之金融資產				
持有供交易之非衍生金融資產	\$ -	39,725	-	39,725
備供出售金融資產				
國內外上市(櫃)股票	18,291	-	-	18,291
受益憑證－開放型基金	<u>555,337</u>	<u>-</u>	<u>-</u>	<u>555,337</u>
	<u>\$ 573,628</u>	<u>39,725</u>	<u>-</u>	<u>613,353</u>

本公司於民國一〇二年及一〇一年度並無第一級及第二級金融資產及金融負債移轉之情形。

本公司於民國一〇二年及一〇一年度公允價值衡量屬第三等級之金融資產變動表如下：

	<u>透過損益按 公允價值衡量 之金融資產 原始認 列時指定</u>	<u>備供出售 金融資產 無公開 報價之權益工具</u>
民國102年1月1日餘額	\$ 86,401	-
總利益或損失		
認列於其他綜合損益	-	(118)
購買	-	376
處分/清償	<u>(86,401)</u>	<u>-</u>
民國102年12月31日餘額	<u>\$ -</u>	<u>258</u>
民國101年1月1日餘額	\$ -	-
認列於損益	551	-
購買	<u>85,850</u>	<u>-</u>
民國101年12月31日餘額	<u>\$ 86,401</u>	<u>-</u>

廣明光電股份有限公司個體財務報告附註(續)

上述總利益或損失，係列報於「其他利益及損失」及「備供出售金融資產之未實現評價利益(損失)」。其中於民國一〇二年及一〇一年度仍持有之資產相關者如下：

	<u>102年度</u>	<u>101年度</u>
總利益或損失		
認列於損益(列報於「其他利益及損失」)	-	551
認列於其他綜合損益(列報於「備供出售金融資產之未實現評價利益(損失)」)	(118)	-

(十七)財務風險管理

1.概要

本公司因金融工具之使用而暴露於下列風險：

- (1)信用風險
- (2)流動性風險
- (3)市場風險

本附註表達本公司上述各項風險之暴險資訊、本公司衡量及管理風險之目標、政策及程序。進一步量化揭露請詳合併財務季報告各該附註。

2.風險管理架構

本公司之財務管理部門為各業務提供服務，統籌協調進入國內與國際金融市場操作，藉由依照風險程度與廣度分析暴險之內部風險報告監督及管理本公司營運有關之財務風險。衍生金融工具之運用受本公司董事會通過之政策所規範，其為匯率風險、利率風險、信用風險、衍生金融工具與非衍生金融工具之運用以及剩餘流動資金之投資之書面原則。內部稽核人員持續地針對政策之遵循與暴險額度進行覆核。本公司並未以投機為目的進行金融工具(包括衍生金融工具)之交易。財務管理部門每季對公司之董事會提出報告。

3.信用風險

信用風險係本公司因客戶或金融工具之交易對手無法履行合約義務而產生財務損失之風險，主要來自於本公司應收客戶之帳款及證券投資。

(1)應收帳款及其他應收款

本公司採行之政策係僅與信譽卓著之對象進行交易，並於必要情形下取得擔保品以減輕因拖欠所產生財務損失之風險。本公司僅與評等相當於投資等級之企業進行交易。該等資訊係由獨立評等機構提供；倘無法取得該等資訊，本公司將使用其他公開可取得之財務資訊及彼此交易記錄對主要客戶進行評等。本公司持續監督信用暴險以及交易對方之信用評等，並將總交易金額分散至各信用評等合格之客戶，並透過每年由董事會及管理階層覆核及核准之交易對方信用額度限額控制信用暴險。

廣明光電股份有限公司個體財務報告附註(續)

本公司之信用風險暴險主要受每一客戶個別狀況影響。惟管理階層亦考量本公司客戶基礎之統計資料，包括客戶所屬產業及國家之違約風險，因這些因素可能會影響信用風險。本公司民國一〇二年及一〇一年度之收入分別約55%及49%係來自於對單一跨國客戶之銷售，另該客戶為亞洲公司，故有地區信用風險顯著集中於亞洲之情形。

本公司持續針對應收帳款客戶之財務狀況進行評估，必要時亦會購買信用保證保險合約或要求該廠商提前支付貨款。除了本公司之最大客戶外，本公司並無對任何單一交易對方或任何一組具相似特性之交易對方有重大信用暴險。當交易對方互為關聯企業時，本公司將其定義為具相似特性之交易對方。

本公司對應收帳款及其他應收款並未要求擔保品。

本公司設置有備抵呆帳帳戶以反映對應收帳款及其他應收款及投資已發生損失之估計。備抵帳戶主要組成部分包含了與個別重大暴險相關之特定損失組成部分，及為了相似資產群組之已發生但尚未辨認之損失所建立之組合損失組成部分。組合損失備抵帳戶係根據相似金融資產之歷史付款統計資料決定。

(2) 投資

銀行存款、固定收益投資及其他金融工具之信用風險，係由本公司財務部門衡量並監控。由於本公司之交易對象及履約他方均係信用良好之銀行及具投資等級及以上之金融機構、公司組織及政府機關，無重大之履約疑慮，故無重大之信用風險。

(3) 保證

本公司政策規定僅能提供財務保證予完全擁有之子公司。截至民國一〇二年十二月三十一日、民國一〇一年十二月三十一日及一〇一年一月一日，本公司因關係企業QSA及QSI (CAYMAN)，向銀行申請借款額度，要求本公司出具支持函，支持對前述關係企業維持約定之持股比例。

4. 流動性風險

流動性風險係本公司無法交付現金或其他金融資產以清償金融負債，未能履行相關義務之風險。本公司管理流動性之方法係盡可能確保本公司在一般及具壓力之情況下，皆有足夠之流動資金以支應到期之負債，而不致發生不可接受之損失或使本公司之聲譽遭受到損害之風險。

一般而言，本公司確保有足夠之現金以支應六十天之預期營運支出需求，包括金融義務之履行，但排除極端情況下無法合理預期的潛在影響，如：自然災害。另外，本公司於民國一〇二年十二月三十一日未使用之借款額度為新台幣2,737,970千元及美金45,100千元。

廣明光電股份有限公司個體財務報告附註(續)

5.市場風險

市場風險係指因市價格變動，如匯率、利率、權益工具價格變動，而影響本公司之收益或所持有金融工具價值之風險。市場風險管理之目標係管控市場風險之暴險程度在可承受範圍內，並將投資報酬最佳化。

本公司為管理市場風險，從事衍生工具交易，並因此產生金融負債。所有交易之執行均遵循管理階層之指引。

(1)匯率風險

本公司暴露於非以各該集團企業之功能性貨幣計價之銷售、採購及借款交易所產生之匯率風險。集團企業之功能性貨幣以新台幣為主，亦有美金及人民幣。該等交易主要之計價貨幣有新台幣、歐元、美元及人民幣。

借款利息係以借款本金幣別計價。一般而言，借款幣別係與本公司營運產生之現金流量之幣別相同，主要係新台幣，惟亦有美元及日元。在此情況，提供經濟避險而無須簽訂衍生工具，因此並未採用避險會計。

(2)其他市價風險

本公司之管理階層依據市價指數調配投資組合中股票及債券之比例。投資組合中重大投資均採個別管理且所有買賣決策均經管理階層之核准。

本公司投資策略主要目的係投資報酬極大化。依此投資策略，因部分投資之績效係被積極監控且係以公允價值基礎進行管理，故指定該等投資為透過損益按公允價值衡量。

(十八)資本管理

本公司之資本管理目標係保障繼續經營之能力，以持續提供股東報酬及其他利害關係人利益，並維持最佳資本結構以降低資金成本。

為維持或調整資本結構，本公司可能調整支付予股東之股利、減資退還股東股款、發行新股或出售資產以清償負債。

本公司與同業相同，係以負債資本比率為基礎控管資本。該比率係以淨負債除以資本總額計算。淨負債係資產負債表所列示之負債總額減去現金及約當現金。資本總額係權益之全部組成部分加上淨負債。

民國一〇二年本公司之資本管理策略與民國一〇一年一致，即維持負債資本比率於一定水準之上，確保能以合理之成本進行融資。

廣明光電股份有限公司個體財務報告附註(續)

本公司報導日之負債資本比率如下：

	<u>102.12.31</u>	<u>101.12.31</u>	<u>101.1.1</u>
負債總額	\$11,297,537	10,903,093	7,048,047
減：現金及約當現金	<u>(970,650)</u>	<u>(1,267,930)</u>	<u>(2,335,140)</u>
淨負債	10,326,887	9,635,163	4,712,907
權益總額	<u>8,698,968</u>	<u>7,844,726</u>	<u>7,833,783</u>
資本總額	<u>\$19,025,855</u>	<u>17,479,889</u>	<u>12,546,690</u>
負債資本比率	<u>54.28 %</u>	<u>55.12 %</u>	<u>37.56 %</u>

本公司之負債資本比率略高，主要係規劃營運資金之應用，將現金及約當現金轉列為定期存款，增加獲利，故現金及約當現金減少，於民國一〇二年十二月三十一日原屬現金及約當現金中之定期存款中，到期日超過一年者為1,231,391千元帳列其他金融資產－流動項下。

截至民國一〇二年十二月三十一日，本年度本公司資本管理之方式並未改變。

七、關係人交易

(一)母子公司間關係

本公司之子公司明細如下：

	<u>設立地</u>	<u>業主權益(持股%)</u>		
		<u>102.12.31</u>	<u>101.12.31</u>	<u>101.1.1</u>
Quanta Storage International Ltd. (QSI (CAYMAN))	開曼群島	100.00 %	100.00 %	100.00 %
明日新投資(股)公司 (明日新公司)	台灣	100.00 %	100.00 %	100.00 %
Quanta Storage (BVI) Ltd. (QSL (BVI))	英屬維爾京群島	100.00 %	100.00 %	100.00 %
Quanta Storage Holding Ltd. (QSH)	薩摩亞	100.00 %	100.00 %	100.00 %
E-Forward Technology Ltd. (SAMOA) (E-Forward (SAMOA))	薩摩亞	100.00 %	100.00 %	100.00 %

廣明光電股份有限公司個體財務報告附註(續)

	設立地	業主權益(持股%)		
		102.12.31	101.12.31	101.1.1
Quanta Storage Holding (HONG KONG) Ltd. (QHH)	香港	100.00 %	100.00 %	100.00 %
達明電子(香港)有限公司 (達明(香港)公司)(原名： Quanta Storage Investment (HONG KONG) Ltd.)	"	100.00 %	100.00 %	100.00 %
達研(上海)光電有限公司 (達研(上海)公司)	中國	100.00 %	100.00 %	100.00 %
達研光電(常熟)有限公司 (達研(常熟)公司)	"	100.00 %	100.00 %	100.00 %
達明電子(常熟)有限公司 (達明(常熟)公司)	"	100.00 %	100.00 %	100.00 %
Quanta Storage America, Inc. (QSU (America))	美國	100.00 %	100.00 %	100.00 %
Quanta Storage Asia Ltd. (SAMOA) (QSA (SAMOA))	薩摩亞	100.00 %	100.00 %	100.00 %

(二) 母公司與最終控制者

廣達電腦股份有限公司為本公司之母公司及歸屬集團之最終控制者，持有本公司流通在外普通股份之29.78%。廣達電腦股份有限公司已編制供大眾使用之合併財務報告。

(三) 與關係人間之重大交易事項

1. 營業收入

本公司對關係人之重大銷售金額如下：

	102年度	101年度
子公司	\$ <u>43,156</u>	<u>5,703</u>

上列銷貨無其他交易對象可資比較及價格係屬議定，收款條件為60天。

關係人間之應收款項並未收受擔保品，且經評估後無須提列呆帳費用。

民國一〇二年及一〇一年度本公司消除與子公司間重複進、銷貨金額分別為16,031,811千元及15,795,952千元。

廣明光電股份有限公司個體財務報告附註(續)

本公司於民國一〇二年及一〇一年度向關係人QSA收取權利金分別為431,730千元及177,236千元。

上開銷貨於民國一〇二年及一〇一年底列計未實現銷貨毛利金額為285,113千元138,563，帳列遞延貸項。

2. 進 貨

本公司向關係人進貨金額如下：

	102年度	101年度
子公司	\$ 10,290,103	10,186,899
關聯企業	-	167
	\$ 10,290,103	10,187,066

上列進貨無其他交易對象可資比較及價格係屬議定，付款條件為60天。

上開進貨於民國一〇二年及一〇一年底列計未實現損益金額分別為損失1,503千元及利益1,254千元，帳列投資收益之調整。

3. 應收關係人款項

本公司應收關係人款項明細如下：

帳列項目	關係人類別	102.12.31	101.12.31	101.1.1
應收帳款	子公司	\$ 76,400	24,546	325
應收帳款	關聯企業	-	-	980
其他應收款	子公司	6,101,583	8,156,121	5,513,060
其他應收款	關聯企業	95	95	565
		\$ 6,178,078	8,180,762	5,514,930

4. 應付關係人款項

本公司應付關係人款項明細如下：

帳列項目	關係人類別	102.12.31	101.12.31	101.1.1
應付帳款	子公司	\$ 2,074,253	5,828,719	1,685,179
其他應付款	母公司	3,930	3,969	3,825
其他應付款	關聯企業	-	4	-
其他應付款	子公司	3,623	343	6,879
		\$ 2,081,806	5,833,035	1,695,883

5. 對關係人放款(帳列其他應收款)

本公司資金貸與關係人實際動支情形如下：

	102.12.31	101.12.31	101.1.1
子公司	\$ 1,493,500	1,452,750	1,513,000

廣明光電股份有限公司個體財務報告附註(續)

本公司資金貸與關係人係依年利率2%計息，民國一〇二年及一〇一年產生之利息收入為26,782千元及26,937千元，且均為無擔保放款，經評估後無須提列呆帳費用。

6. 租金支出

本公司與廣達電腦(股)公司等簽訂租賃契約，於民國一〇二年及一〇一年度租金支出及物業管理費分別為22,426千元及21,329千元。

7. 其他

本公司於民國一〇二年及一〇一年度向恩悠數位(股)公司及達威電子(股)公司等收取服務收入等，帳列其他收入分別為480千元及1,310千元。

(四) 主要管理階層人員報酬

主要管理階層人員報酬包括：

	102年度	101年度
短期員工福利	\$ 75,678	43,125

八、質押之資產

本公司提供質押擔保之資產帳面價值明細如下：

資產名稱	質押擔保標的	102.12.31	101.12.31	101.1.1
其他金融資產	電話押金等	\$ 19	19	19
—非流動				

九、重大或有負債及未認列之合約承諾

(一) 重大未認列之合約承諾：

1. 本公司已開立而未使用之信用狀：

	102.12.31	101.12.31	101.1.1
已開立未使用之信用狀			
TWD	\$ 1,000	1,000	1,000
USD	\$ 3,000	6,000	10,000

2. 本公司為進貨、借款、遠期外匯買賣、出口押匯等應付存出保證票據：

	102.12.31	101.12.31	101.1.1
應付存出保證票據			
TWD	\$ 7,580,000	7,061,280	7,061,280
USD	\$ 124,000	153,700	153,700

廣明光電股份有限公司個體財務報告附註(續)

(二)或有負債：

- 1.本公司於民國九十一年十二月起陸續與非關係人簽訂技術權利金合約並依約定金額及銷售數量支付權利金。
- 2.本公司因使用光碟機相關之技術，須支付予非關係人相關之權利金及專利權費用，依銷售額或銷售數量方式提列，俟相關合約簽訂後，將依實際發生金額予以調整。
- 3.本公司之子公司(Quanta Storage America, Inc.)於民國九十八年十月間獲悉美國司法部反托辣斯局針對光碟機產品輸入美國地區進行反托辣斯調查通知。本公司及子公司隨即配合調查並已委由律師辯護，案件進行審查中。
- 4.民國九十九年度CMP CONSULTING SERVICES, INC.、CENTRAL NEW YORK UNIVISION SYSTEMS, INC.、CRIMSON TECH, INC.、JLK SYSTEMS GROUP, INC.、WARREN S. HERMAN、PATRICK KEYES、JEFF KOZIK、MATTHEW SLAVIN、GREGORY STARRETT、ASHLEY TREMBLAY、THE STEREO SHOP等聯合在美國法院(NORTHERN DISTRICT OF CALIFORNIA, SAN FRANCISCO DIVISION)對本公司及子公司(Quanta Storage America, Inc.)以及其他光碟機同業公司，提出反托拉斯團體訴訟，本公司及子公司(Quanta Storage America, Inc.)於民國九十九年度第四季接獲上開訴訟通知後，隨即已委任律師並審慎處理此案中。目前尚無法評估其後續案情之發展。
- 5.本公司於一〇〇年十月間獲悉歐盟執委會針對光碟機產品輸入歐盟地區進行反托辣斯調查通知。本公司隨即配合調查並已委由律師辯護，案件進行審查中。
- 6.原告Donald Woligroski對本公司及子公司(Quanta Storage America, Inc.)以及其他光碟機同業，於The Queen's Bench Winnipeg Centre提出反托辣斯團體訴訟。本公司及子公司於一〇〇年十二月間獲悉本案後已委由律師辯護，案件進行審查中。
- 7.原告Neil Godfrey對本公司及子公司(Quanta Storage America, Inc.)以及其他光碟機同業，於The Supreme Court of British Columbia Vancouver Registry提出反托辣斯團體訴訟。本公司及子公司於一〇〇年十二月間獲悉本案後已委由律師辯護，案件進行審查中。
- 8.本公司於一〇一年二月間獲悉美國佛羅里達州司法部針對光碟機產品美國地區進行反托辣斯調查通知。本公司及子公司隨即配合調查並已委由律師辯護，案件進行審查中。本公司於一〇二年十月間獲悉美國佛羅里達州司法部參與在美國法院(NORTHERN DISTRICT OF CALIFORNIA, SAN FRANCISCO DIVISION)針對光碟機產品反托辣斯團體訴訟。本公司及子公司已委任律師辯護，案件進行審查中。
- 9.本公司於民國一〇一年十一月底接獲巴西司法部，針對光碟機產品於當地銷售情形進行反托辣斯調查之通知，案件進行審查中。

廣明光電股份有限公司個體財務報告附註(續)

十、重大之災害損失：無。

十一、重大之期後事項：無。

十二、其他

(一)員工福利、折舊、折耗及攤銷費用功能別彙總如下：

功 能 別 性 質 別	102年度			101年度		
	屬於營業 成本者	屬於營業 費用者	合 計	屬於營業 成本者	屬於營業 費用者	合 計
員工福利費用						
薪資費用	-	535,879	535,879	-	363,562	363,562
勞健保費用	-	28,204	28,204	-	23,819	23,819
退休金費用	-	12,266	12,266	-	12,022	12,022
其他員工福利費用	-	14,901	14,901	-	14,888	14,888
折舊費用	-	4,977	4,977	-	7,390	7,390
攤銷費用	-	4,787	4,787	-	3,095	3,095

十三、附註揭露事項

(一)重大交易事項相關資訊

民國一〇二年度本公司依證券發行人財務報告編製準則之規定，應再揭露之重大交易事項相關資訊如下：

1. 資金貸與他人：

單位：新台幣千元

編號	貸出資金 之公司	貸與 對象	往來 科目	是否為 關係人	本期最 高金額	期末 餘額	實際動 支金額	利率 區間	資金 貸與 性質	業務往 來金額	有短期融 通資金必 要之原因	提列備 抵呆帳 金 額	擔 保 品		對個別對象 資金貸 與 限 額	資金貸與 總限額
													名稱	價值		
	本公司	達明電子 (常熟)有 限公司	其他應 收款	是	746,750	746,750	746,750	2.00%	2	-	營運週轉	-	-	-	1,739,794	3,479,587
	"	達研(上海) 光電有限 公司	"	是	746,750	746,750	746,750	2.00%	2	-	"	-	-	-	1,739,794	3,479,587

註1：資金貸與性質之填寫方法如下：

1. 有業務往來者為1。
2. 有短期融通資金之必要者為2。

註2：限額計算方式：

1. 對個別對象資金貸與限額為淨值20%。
2. 因短期融通資金之必要而將資金貸與他人之資金貸與總限額為淨值40%。

註3：期末餘額係指資金貸與額度。

2. 為他人背書保證：無。

廣明光電股份有限公司個體財務報告附註(續)

3. 期末持有有價證券情形(不包含投資子公司、關聯企業及合資控制部分)：

單位：新台幣千元

持有之公司	有價證券 種類及名稱	與有價證券 發行人之關係	帳列科目	期 末				備 註
				股 數	帳面金額	持股比率	公允價值	
本公司	受益憑證債券基金							
	日盛債券基金	-	備供出售金融資產—流動	76,800,373	1,110,272	- %	1,110,272	
	兆豐寶鑽債券基金	-	"	21,839,496	267,215	- %	267,215	
	未來資產所羅門貨幣市場基金	-	"	1,542,672	19,019	- %	19,019	
	富蘭克林華美貨幣市場基金	-	"	49,606,895	500,018	- %	500,018	
	華頓平安貨幣市場基金	-	"	14,829,790	167,477	- %	167,477	
"	中國信託華盈貨幣市場	-	"	49,197,702	529,569	- %	529,569	
"	信用連結組合式商品							
"	普通股							
"	Asia Pacific Genesis Venture Capital Fund, L.P.	-	"	-	258	4.50 %	258	累計減損 74,459

4. 累積買進或賣出同一有價證券之金額達新台幣三億元或實收資本額百分之二十以上：

單位：新台幣千元

買、賣之公司	有價證券 種類及名稱	帳列 科目	交易 對象	關係	期 初		買 入		賣 出				期 末	
					股數	金額	股數	金額	股數	售價	帳面 成本	處分 損益	股數	金額
本公司	日盛貨幣市場基金	備供出售金融資產—流動	-	-	14,165,815	203,421	180,532,565	2,604,551	117,898,007	1,698,682	1,698,055	627	76,800,373	1,110,272
"	群益安穩債券基金	"	-	-	20,964,175	327,888	37,219,119	584,130	58,183,294	912,776	912,018	758	-	-
"	兆豐國際寶鑽債券基金	"	-	-	19,254,379	233,992	109,308,910	1,333,333	106,723,793	1,302,335	1,300,169	2,166	21,839,496	267,215
"	華頓平安貨幣市場基金	"	-	-	-	-	117,191,527	1,320,239	102,361,737	1,154,849	1,153,056	1,793	14,829,790	167,477
"	富蘭克林華美貨幣市場基金	"	-	-	33,339,839	333,827	156,809,052	1,573,775	140,541,996	1,409,801	1,408,494	1,307	49,606,895	500,018
"	中國信託華盈貨幣市場	"	-	-	-	-	76,139,738	818,729	26,942,036	289,641	289,529	112	49,197,702	529,569

5. 取得不動產之金額達新台幣三億元或實收資本額百分之二十以上：無。

6. 處分不動產之金額達新台幣三億元或實收資本額百分之二十以上：無。

7. 與關係人進、銷貨之金額達新台幣一億元或實收資本額百分之二十以上者：

單位：新台幣千元

進(銷)貨之公司	交易對象 名稱	關 係	交易情形				交易條件與一般交易 不同之情形及原因		應收(付)票據、帳款		備註
			進(銷)貨	金 額	佔總進 (銷)貨 之比率	授信 期間	單 價	授信期間	餘 額	佔總應收 (付)票據、帳 款之比率	
本公司	QSA	聯屬公司	進貨	26,318,228	86.28 %	月結60天	-	-	(2,074,253)	75.37 %	
"	"	"	銷貨	11,069,660	35.18 %	"	-	-	4,668,610	50.00 %	
"	QSS	"	銷貨	468,267	1.49 %	"	-	-	-	- %	
"	達明(常熟) 公司	"	銷貨	4,968,770	15.79 %	"	-	-	-	- %	

廣明光電股份有限公司個體財務報告附註(續)

進(銷)貨之公司	交易對象名稱	關係	交易情形				交易條件與一般交易不同之情形及原因		應收(付)票據、帳款		備註
			進(銷)貨	金額	佔總進(銷)貨之比率	授信期間	單價	授信期間	餘額	佔總應收(付)票據、帳款之比率	
QSA	廣明光電(股)公司	間接持股達百分之五十以上之投資公司	銷貨	26,318,228	97.56 %	"	-	-	2,074,253	24.67 %	
"	"	"	進貨	11,069,660	41.09 %	"	-	-	(4,668,610)	0.91 %	
"	QSS	聯屬公司	進貨	3,424,624	12.71 %	"	-	-	(504,125)	5.99 %	
"	達明電子(常熟)有限公司	"	進貨	22,185,824	82.36 %	"	-	-	(3,137,108)	37.26 %	
"	"	"	銷貨	10,786,099	39.98 %	"	-	-	6,330,472	75.30 %	
QSS	QSA	"	銷貨	3,424,624	66.31 %	"	-	-	504,125	44.78 %	
"	達明電子(常熟)有限公司	"	進貨	184,900	4.74 %	"	-	-	(10,626)	1.21 %	
"	"	"	銷貨	941,068	18.22 %	"	-	-	435,352	1.21 %	
達明電子(常熟)有限公司	QSA	"	銷貨	22,185,824	101.65 %	"	-	-	3,137,108	98.14 %	
"	"	"	進貨	10,786,099	48.68 %	"	-	-	(6,330,472)	76.13 %	
"	QSS	"	銷貨	184,900	0.85 %	"	-	-	10,626	0.33 %	
"	"	"	進貨	941,068	4.25 %	"	-	-	(435,352)	5.24 %	

註：上列有關關係人間之交易係包含進銷重覆金額。

8. 應收關係人款項達新台幣一億元或實收資本額百分之二十以上：

單位：新台幣千元

帳列應收款項之公司	交易對象	關係	應收關係人款項餘額	週轉率	逾期應收關係人款項		應收關係人款項期後收回金額	提列備抵呆帳金額
					金額	處理方式		
本公司	達明(常熟)公司	聯屬公司	755,224	-	-	-	528	-
"	QSA	"	4,668,610	4.72	-	-	1,606,474	-
"	達研(上海)公司	"	754,149	-	-	-	5,518	-
QSA	廣明光電(股)公司	間接持股達百分之五十以上之投資公司	2,074,253	6.83	-	-	2,074,253	-
"	達明(常熟)公司	聯屬公司	6,330,472	3.41	-	-	2,404,535	-
達研(上海)公司	QSA	"	504,125	3.09	-	-	361,427	-
"	達明(常熟)公司	"	435,352	4.32	-	-	194,155	-
達明(常熟)公司	QSA	"	3,137,108	6.53	-	-	3,137,108	-

註：應收款係屬代購料性質及資金貸與。

9. 從事衍生工具交易：無。

(二) 轉投資事業相關資訊：

民國一〇二二年度本公司之轉投資事業資訊如下(不包含大陸被投資公司)：

單位：新台幣千元

投資公司名稱	被投資公司名稱	所在地區	主要營業項目	原始投資金額		期末持有			被投資公司本期損益	本期認列之投資損益	備註
				本期期末	去年年底	股數	比率	帳面金額			
本公司	QSI (CAYMAN)	開曼	投資業	2,772,533	2,772,533	-	100.00 %	4,862,797	439,255	436,960	子公司差異係未實現銷貨毛利
"	明日新投資(股)公司	台北	"	500,000	500,000	50,000,000	100.00 %	421,611	(8,525)	(8,525)	子公司
"	恩悠數位(股)公司	"	電腦及其週邊設批發零售業	91,000	91,000	4,291,364	29.80 %	27,628	(14,041)	(3,981)	"

廣明光電股份有限公司個體財務報告附註(續)

投資公司名稱	被投資公司名稱	所在地區	主要營業項目	原始投資金額		期末持有			被投資公司本期損益	本期認列之投資損益	備註
				本期期末	去年年底	股數	比率	帳面金額			
QSI (CAYMAN)	QSL (BVI)	BVI	投資業	2,046,692	2,046,692	-	100.00 %	4,896,605	410,437	410,437	聯屬公司
"	E-Forward	SAMOA	光碟機及相關零組件之生產、銷售、加工	29,870	29,870	-	100.00 %	134,855	38,856	38,856	"
"	QSH	"	投資業	5,974	5,974	-	100.00 %	1,114	(5,893)	(5,893)	"
QSL (BVI)	QHH	香港	"	1,126,039	1,126,039	-	100.00 %	2,580,069	131,968	131,968	"
"	達明電子(香港)有限公司	"	"	1,128,698	1,128,698	-	100.00 %	2,316,536	278,469	278,469	"
E-Forward (SAMOA)	QSA	SAMOA	光碟機及相關零組件之銷售及維修服務	29,870	29,870	-	100.00 %	136,568	38,868	38,868	"
QSH	QSU (America)	美國	光碟機及相關零組件之維修服務	5,974	5,974	-	100.00 %	1,114	(5,893)	(5,893)	"
明日新投資(股)公司	研晶光電(股)公司	新北市	電子材料及資訊軟體批發零售業	15,600	15,600	520,000	4.07 %	-	2,278	-	"
"	智毅科技(股)公司	新北市	"	10,970	10,970	1,000,000	2.98 %	7,599	170	87	"
"	台睿科技(股)公司	新竹	電線、電纜及相關零組件之生產、銷售	140,213	140,213	4,759,170	17.00 %	-	(106,358)	(22,645)	"

(三)大陸投資資訊：

1.大陸被投資公司名稱、主要營業項目等相關資訊：

單位：新台幣千元

大陸被投資公司名稱	主要營業項目	實收資本額	投資方式	本期期初自台灣匯出		本期匯出或收回投資金額		本期期末自台灣匯出	被投資公司本期損益	本公司直接或間接投資之持股比例	本期認列投資損益(註2)	期末投資帳面價值	截至本期止已匯回投資收益
				積投資金額	匯出	匯出	收回						
達研(上海)光電有限公司	光電儲存設備產品及光電儀器製造	896,100	(二)	896,100	-	-	-	896,100	132,298	100.00 %	132,298	2,570,101	1,979,455
達研光電(常熟)有限公司	"	313,635	(二)	313,635	-	-	-	313,635	(1,130)	100.00 %	(1,130)	299,348	-
達明電子(常熟)有限公司	"	836,360	(二)	836,360	-	-	-	836,360	279,290	100.00 %	279,290	2,017,183	-

註：達研光電(常熟)有限公司於民國一〇二年八月十四日經董事會決議清算，相關清算程序尚在辦理中。

2.赴大陸地區投資限額：

本期期末累計自台灣匯出赴大陸地區投資金額	經濟部投審會核准投資金額	依經濟部投審會規定赴大陸地區投資限額
2,046,095	2,046,095	-

註1：投資方式區分為下列四種：

- 1.經由第三地區匯款投資大陸公司。
- 2.透過第三地區投資設立公司再投資大陸公司。
- 3.透過轉投資第三地區現有公司再投資大陸公司。
- 4.直接投資大陸。
- 5.其他方式。

註2：本期認列投資損益係依據：

- 1.屬籌備中，尚無投資損益。
- 2.投資損益認列基礎分為下列三種：
 - (1)經與中華民國會計師事務所所有合作關係之國際性會計師事務所查核簽證之財務報表。
 - (2)經台灣母公司簽證會計師查核之財務報表。
 - (3)其他。

註3：依97.8.29修正「在大陸地區從事投資或技術合作審查原則」規定，本公司係符合，經濟部工業局核發符合營運總部營運範圍證明文件之企業，故對大陸投資累計金額不受限。

註4：外幣金額係以資產負債表日之匯率換算台幣。

廣明光電股份有限公司個體財務報告附註(續)

3.與大陸被投資公司間之重大交易事項：

本公司民國一〇二年度與大陸被投資公司直接或間接之重大交易事項(於編製合併報告時業已沖銷)，請詳「重大交易事項相關資訊」之說明。

十四、部門資訊

請詳民國一〇二年度合併財務報告。

十五、首次採用國際財務報導準則

本公司民國一〇一年十二月三十一日之財務報告原係依先前一般公認會計原則所編製，如附註四(一)所述，本個體財務報告係依據證券發行人財務報告編製準則所編製。

附註四所列示之會計政策已適用於編製民國一〇一年度之比較個體財務報告、民國一〇一年十二月三十一日資產負債表及民國一〇一年一月一日(本公司之轉換日)初始國際財務報導準則資產負債表。

於編製民國一〇一年相關報告時，本公司係以依先前一般公認會計原則編製之財務報告報導金額為調整之起始點，將由先前一般公認會計原則轉換至金管會認可之國際財務報導準則(亦稱IFRSs)對本公司各該時點或期間之財務狀況、財務績效及現金流量的影響及說明列示於下表及其附註。

(一)資產負債表項目之調節

	101.12.31			101.1.1		
	先前之一般公認會計原則	轉換至IFRSs影響數	IFRSs	先前之一般公認會計原則	轉換至IFRSs影響數	IFRSs
資 產						
現金及約當現金	\$ 1,267,930	-	1,267,930	2,335,140	-	2,335,140
其他投資，包含衍生性	1,392,771	-	1,392,771	663,365	-	663,365
應收帳款及其他應收款	10,530,477	-	10,530,477	6,691,130	-	6,691,130
其他金融資產－流動	803	-	803	1,822	-	1,822
存 貨	293,344	-	293,344	50,114	-	50,114
遞延所得稅資產	152,792	(152,792)	-	161,897	(161,897)	-
其他流動資產－其他	19,344	(15,670)	3,674	19,171	(13,734)	5,437
流動資產合計	<u>13,657,461</u>	<u>(168,462)</u>	<u>13,488,999</u>	<u>9,922,639</u>	<u>(175,631)</u>	<u>9,747,008</u>
其他投資，包含衍生性：						
其他投資，包含衍生性	86,401	-	86,401	-	-	-
採用權益法之投資	4,789,974	(14,287)	4,775,687	4,714,138	(14,194)	4,699,944
其他金融資產－非流動	19	-	19	19	-	19
不動產、廠房及設備	12,043	-	12,043	11,679	-	11,679
無形資產	-	5,553	5,553	-	1,557	1,557
遞延所得稅資產	-	379,117	379,117	-	421,623	421,623
其他資產	5,553	(5,553)	-	1,557	(1,557)	-
非流動資產合計	<u>4,893,990</u>	<u>364,830</u>	<u>5,258,820</u>	<u>4,727,393</u>	<u>407,429</u>	<u>5,134,822</u>
資產總計	<u>\$ 18,551,451</u>	<u>196,368</u>	<u>18,747,819</u>	<u>14,650,032</u>	<u>231,798</u>	<u>14,881,830</u>

廣明光電股份有限公司個體財務報告附註(續)

	101.12.31			101.1.1		
	先前之一般公認會計原則	轉換至IFRSs影響數	IFRSs	先前之一般公認會計原則	轉換至IFRSs影響數	IFRSs
負債						
短期借款	\$ 3,286,868	-	3,286,868	3,103,515	-	3,103,515
其他投資，包含衍生性	28,165	-	28,165	-	-	-
應付帳款及其他應付款	6,163,261	-	6,163,261	1,936,072	-	1,936,072
應付費用	844,101	1,684	845,785	1,152,552	6,216	1,158,768
其他金融負債－流動	8,302	66,034	74,336	8,149	52,248	60,397
負債準備－流動	66,034	(66,034)	-	52,248	(52,248)	-
其他流動負債－其他	88,049	-	88,049	55,316	-	55,316
流動負債合計	<u>10,484,780</u>	<u>1,684</u>	<u>10,486,464</u>	<u>6,307,852</u>	<u>6,216</u>	<u>6,314,068</u>
遞延所得稅負債	44,894	226,325	271,219	60,136	259,726	319,862
應計退休金負債	-	6,173	6,173	-	10,615	10,615
其他負債	139,237	-	139,237	403,502	-	403,502
非流動負債合計	<u>184,131</u>	<u>232,498</u>	<u>416,629</u>	<u>463,638</u>	<u>270,341</u>	<u>733,979</u>
負債總計	<u>10,668,911</u>	<u>234,182</u>	<u>10,903,093</u>	<u>6,771,490</u>	<u>276,557</u>	<u>7,048,047</u>
歸屬於母公司之業主權益						
股本	2,783,589	-	2,783,589	2,851,209	-	2,851,209
資本公積	1,999,224	(1,980)	1,997,244	2,064,930	(1,980)	2,062,950
保留盈餘	2,895,262	(36,372)	2,858,890	2,814,381	(43,034)	2,771,347
其他權益	204,465	538	205,003	286,982	255	287,237
庫藏股票	-	-	-	(138,960)	-	(138,960)
權益總計	<u>7,882,540</u>	<u>(37,814)</u>	<u>7,844,726</u>	<u>7,878,542</u>	<u>(44,759)</u>	<u>7,833,783</u>
負債及權益總計	<u>\$ 18,551,451</u>	<u>196,368</u>	<u>18,747,819</u>	<u>14,650,032</u>	<u>231,798</u>	<u>14,881,830</u>

廣明光電股份有限公司個體財務報告附註(續)

(二)綜合損益表項目之調節

	101年度		
	先前之一般公認會計原則	轉換至IFRSs影響數	IFRSs
營業收入	\$ 11,360,357	(17,119)	11,343,238
營業成本	(10,906,111)	(9,876)	(10,915,987)
營業毛利	454,246	(26,995)	427,251
聯屬公司間未實現利益	(138,563)	-	(138,563)
聯屬公司間已實現利益	402,521	-	402,521
營業毛利淨額	718,204	(26,995)	691,209
營業費用			
推銷費用	(189,894)	27,729	(162,165)
管理費用	(87,519)	846	(86,673)
研發費用	(372,625)	3,825	(368,800)
營業費用合計	(650,038)	32,400	(617,638)
營業利益	68,166	5,405	73,571
營業外收入及支出：			
其他收入	64,413	-	64,413
財務成本	(34,427)	-	(34,427)
其他利益及損失	194,523	-	194,523
採用權益法之子公司、關聯企業及合資損益之份額	219,502	(629)	218,873
稅前淨利	512,177	4,776	516,953
所得稅費用	(63,795)	-	(63,795)
本期淨利	448,382	4,776	453,158
其他綜合損益：			
國外營運機構財務報表換算之兌換差額	-	(99,400)	(99,400)
備供出售金融資產未實現評價利益	-	1,011	1,011
確定福利計畫之精算損失	-	1,632	1,632
採用權益法認列之子公司、關聯企業及合資其他綜合損益之份額	-	16,409	16,409
本期其他綜合損益(稅後淨額)	-	(80,348)	(80,348)
本期綜合損益總額	\$ 448,382	(75,572)	372,810
每股盈餘			
基本每股盈餘(元)	\$ 1.61	0.02	1.63
稀釋每股盈餘(元)	\$ 1.58	0.03	1.61

廣明光電股份有限公司個體財務報告附註(續)

(三)調節說明

- 1.本公司於所得稅估列時，考量各項投資抵減及暫時性差異等因素估列之遞延所得稅資產及負債，依金管會認可之國際財務報導準則之會計政策應分類為非流動資產及非流動負債項下，且僅於有法定執行權將當期所得稅資產及當期所得稅負債互抵及其他相關條件時，始應將遞延所得稅資產及遞延所得稅負債互抵。

茲彙總此項變動之影響如下：

	101.12.31	101.1.1
資產負債表		
遞延所得稅資產－流動	\$ (152,792)	(161,897)
遞延所得稅資產－非流動	379,117	421,623
遞延所得稅負債－非流動	(226,325)	(259,726)
保留盈餘調整數	\$ -	-

- 2.本公司依金管會認可之國際財務報導準則於綜合損益表單獨揭露採用權益法之投資所享有之利益份額，依先前一般公認會計原則此項收益係揭露於其他收益項下。此重分類對民國一〇一年度綜合損益及民國一〇一年十二月三十一日與一〇一年一月一日之權益並無影響。
- 3.本公司依金管會認可之國際財務報導準則之會計政策係將所有精算損益認列於其他綜合損益。依先前一般公認會計原則，本公司係依員工剩餘服務期間將精算損益認列於損益。轉換日，所有先前未認列之累積精算損益均認列於保留盈餘，並於以前年度之綜合損益表迴轉之。

茲彙總此項變動之影響如下：

	101年度
綜合損益表	
營業成本	\$ 3
推銷費用	(138)
管理費用	(129)
研發費用	(609)
採用權益法之關聯企業及合資損益之份額	(255)
所得稅前調整數	\$ (1,128)

廣明光電股份有限公司個體財務報告附註(續)

	<u>101.12.31</u>	<u>101.1.1</u>
資產負債表		
員工福利	\$ (23,220)	(24,348)
退休金精算損益	1,632	-
未認列為退休金成本	(255)	(255)
採用權益法之子公司、關聯企業及合資 損益之份額	(14,825)	(14,195)
保留盈餘調整數	<u>\$ (36,668)</u>	<u>(38,798)</u>

4. 依金管會認可之國際財務報導準則之會計政策後，可累積之短期帶薪假，應於員工服務期間估列入帳；依先前一般公認會計原則，並未針對短期員工福利有相關規定。

茲彙總此項變動之影響如下：

	<u>101年度</u>	
綜合損益表		
營業成本	\$ -	
推銷費用		(599)
管理費用		(717)
研發費用		<u>(3,216)</u>
所得稅前調整數	<u>\$ (4,532)</u>	
	<u>101.12.31</u>	<u>101.1.1</u>
資產負債表		
員工福利	\$ (1,684)	(6,216)
保留盈餘調整數	<u>\$ (1,684)</u>	<u>(6,216)</u>

5. 依金管會認可之國際財務報導準則之會計政策後，原部分保固準備重分類至預收收入項下，而未來合約產生之保固服務亦遞延認列預收收入。故本公司將售後服務準備重分類至預收收入與瑕疵準備。另預收收入於保固義務提供時認列相關收入，並將實際發生之產品維修費用重分類至營業成本。依先前一般公認會計原則，將非可獨立銷售者(售價內屬保固部份)認列保固準備。

茲彙總此項變動之影響如下：

	<u>101年度</u>	
綜合損益表		
營業收入	\$ (17,119)	
營業成本		(9,873)
推銷費用		<u>26,992</u>
所得稅前調整數	<u>\$ -</u>	

廣明光電股份有限公司個體財務報告附註(續)

	<u>101.12.31</u>	<u>101.1.1</u>
資產負債表		
預收收入	\$ 66,034	52,248
短期負債準備	<u>(66,034)</u>	<u>(52,248)</u>
保留盈餘調整數	<u>\$ -</u>	<u>-</u>

6.依先前一般公認會計原則，投資公司未按持股比例認購被投資公司增發之新股，致使投資公司所投資之股權淨值發生增減者，其增減數應調整資本公積。

轉換至金管會認可之國際財務報導準則後，投資公司若未按持股比例認購關聯企業發行之新股，除依上述方式調整資本公積外，若造成所有權權益減少者，尚應將先前已認列與該關聯企業相關之其他綜合損益項目金額，依減少比例重分類至損益。另，對子公司之所有權權益變動但未喪失控制者，應視為權益交易，非控制權益之調整金額與所支付對價之公允價值間之差額，應調整資本公積並按新持股比例調整先前已認列與該子公司相關之其他權益項目。

本公司選擇對轉換日前之企業合併不予追溯調整，對未涉及公司法令且不符合金管會認可之國際財務報導準則規定之資本公積項目，於轉換日轉列為保留盈餘。

茲彙總此項變動之影響如下：

	<u>101.12.31</u>	<u>101.1.1</u>
資產負債表		
資本公積－長期股權投資	\$ 1,980	1,980
保留盈餘調整數	<u>\$ 1,980</u>	<u>1,980</u>

7.上述變動(減少)增加保留盈餘彙總如下：

	<u>101.12.31</u>	<u>101.1.1</u>
員工福利	\$ (39,984)	(45,014)
退休金精算損益	1,632	-
其他權益重分類	<u>1,980</u>	<u>1,980</u>
	<u>\$ (36,372)</u>	<u>(43,034)</u>

六、公司及其關係企業最近年度及截至年報刊印日止，如有發生財務週轉困難情事，應列明其對公司財務狀況之影響：無

柒、財務狀況及財務績效之檢討分析與風險事項

一、財務狀況之檢討與分析

(一)財務狀況分析表

單位：新台幣仟元

項 目	年 度		差 異	
	102 年 度	101 年 度	金 額	%
流動資產	20,283,296	17,669,995	2,613,301	14.79
不動產、產房及設備	2,256,489	2,045,667	210,822	10.31
無形資產	6,354	5,553	801	14.42
其他資產	3,180,709	1,344,673	1,836,036	136.54
資產總額	25,726,848	21,065,888	4,660,960	22.13
流動負債	16,848,374	12,943,770	3,904,604	30.17
非流動負債	179,506	277,392	(97,886)	(35.29)
負債總額	17,027,880	13,221,162	3,806,718	28.79
股本	2,783,589	2,783,589	-	-
資本公積	1,997,244	1,997,244	-	-
保留盈餘	3,463,856	2,858,890	604,966	21.16
股東權益其他調整項目	454,279	205,003	249,276	121.60
股東權益總額	8,698,968	7,844,726	854,242	10.89

註：以上資料係採國際財務報導準則編製之合併報告

(二)最近二年度資產、負債及股東權益發生重大變動項目之主要原因：

其他資產：本期增加主係長期定期存款增加所致。

資產總額：本期增加主係長期定期存款增加所致。

流動負債：本期增加主係銀行借款增加所致。

非流動負債：本期減少主係遞延所得稅負債減少所致。

負債總額：本期增加主係銀行借款增加所致。

股東權益調整項目：本期增加主係國外營運機構財務報表換算之兌換差異所致。

(三)未來因應計劃：（若上述變動影響重大者，應說明未來因應計劃。）

本公司最近二年度財務狀況係屬正常之營運活動而產生之變動，故尚無重大因應計劃。

二、財務績效比較分析

(一) 財務績效比較分析表

單位：新台幣仟元

年 度	102 年度	101 年度	增減金額	變動比例 (%)
營業收入	15,365,223	13,703,312	1,661,911	12.13
營業成本	<u>13,934,891</u>	<u>12,593,639</u>	1,341,252	10.65
營業毛利	1,430,332	1,109,673	320,659	28.90
營業費用	<u>1,201,981</u>	<u>988,946</u>	213,035	21.54
營業利益	228,351	120,727	107,624	89.15
營業外收入及支出	<u>1,014,340</u>	<u>455,604</u>	558,736	122.64
稅前淨利	1,242,691	576,331	666,360	115.62
減：所得稅費用	<u>275,998</u>	<u>123,173</u>	152,825	124.07
本期淨利	<u>966,693</u>	<u>453,158</u>	513,535	113.32

註：以上資料係採國際財務報導準則之合併報告

(二) 最近二年度增減比例變動分析說明：

1. 營業毛利：本期增加主係電腦週邊儲存產品等相關代工產品出貨量產所致。
2. 營業費用：主係本期研究發展費用增加所致。
3. 營業外收入及支出：主係本期外幣兌換利益增加所致。

(三) 預期銷售數量與其依據，對公司未來財務業務之可能影響及因應計畫：

依據調研機構預估 2014 年度整體電腦市場將持續成長，本公司亦將積極爭取相關業務，惟受限於同業的削價競爭，本公司電腦週邊儲存裝置等產品之整體營業收入應可小幅成長。

三、現金流量之檢討與分析

(一)本年度現金流量變動情形分析：

單位：新台幣仟元

項 目	102 年度	101 年度	變動金額	變動比率 (%)
營業活動	1,219,497	(88,348)	1,307,845	1,480.33
投資活動	(2,333,878)	(710,301)	(1,623,577)	(228.58)
融資活動	2,644,142	(289,316)	2,933,458	1,013.93
合 計	1,529,761	(1,087,965)	2,617,726	240.61

註：以上資料係採國際財務報導準則編製之合併報告

- (1)營業活動淨現金增加1,307,845仟元，主係應收帳款現金流出減少所致。
- (2)投資活動淨現金減少1,623,577仟元，主係取得原始認列指定為透過損益按公允價值衡量之金融資產增加所致。
- (3)籌資活動淨現金增加2,933,458仟元，主要係短期借款增加所致。

(二)本年度流動性分析

項 目 \ 年 度	102 年度	101 年度	增(減)比例%
現金流量比率%	7.24	不適用	不適用
現金流量允當比率%	93.04	102.22	(8.98)
現金再投資比率%	8.42	不適用	不適用

增減比例變動分析說明：

- (1)因 101 年度營業活動之現金流量為流出，故現金流量及現金再投資比率分析不適用。
- (2)現金流量允當比率：主係近五年營業活動淨現金流量減少，致現金流量允當比率下降。

(三)未來一年流動性分析

單位：新台幣仟元

期初現金 餘額 (1)	全年來自營 業活動淨現 金流量 (2)	全年 現金流出量 (3)	現金剩餘 (不足)數額 (1)+(2)-(3)	現金不足額之 補救措施	
				投資計劃	理財計劃
6,718,457	950,000	850,000	6,818,457	-	-

預計民國一〇三年度的營運將維持持平或小幅成長，營業活動產生之現金流入及因應投資及其他理財支出等，將維持穩定平衡。

四、最近年度重大資本支出對財務業務之影響：無

五、最近年度轉投資政策、其獲利或虧損之主要原因、改善計畫及未來一年投資計畫：

本公司之轉投資政策主要係以大陸投資事業為主，並以核心競爭力為主要考量。102年並無轉投資案件，本公司102年度採權益法認列之投資收益為424,454仟元，主要係海外轉投資公司營運狀況良好，獲利所致，未來本公司將朝多角化發展，於適當時機審慎評估投資計畫，以持續強化公司競爭力。

六、最近年度及截至年報刊印日止之風險評估事項

(一)本公司各項風險管理之組織架構，其執行與負責單位如下：

- 1.總經理室：主要為經營決策風險之評估及督導統籌各部門目標執行及風險回應措施。
- 2.稽核室：主要針對各作業存在或潛在風險予以複核，據以擬定實施風險導向之年度稽核計畫，並負責內部控制制度之修訂及推動等工作。
- 3.財務部：負責財務調度及運用，建立避險機制，並針對財務風險、流動性風險、信用風險及稅務規劃等評估及控管，為本公司相關財務風險管理之評估及執行因應策略負責單位。
- 4.法務部：負責法律風險管理，審核各項合約與提供內部法律諮詢、處理法律糾紛及訴訟，以降低法律風險。
- 5.資訊部：負責系統、網路、電腦、主機及相關週邊設備等資安風險評估及執行因應措施。
- 6.人資部：負責協助各單位執行營運目標所需人力之風險評估及因應，推動人力資源政策。
- 6.業務處：主要針對市場風險之評估及執行因應策略負責單位，推展公司年度營業目標及執行計畫，客戶及接單風險評估及銷售控制措施執行。
- 7.研發處：主要針對產品設計及研發專案計畫風險之評估及執行因應策略負責單位。

(二)利率、匯率變動、通貨膨脹情形對公司損益之影響及未來因應措施：

1.對公司損益之影響：

單位：新台幣仟元

項目	102年度合併報告	
	金額	占營業收入比率
利息收(支)淨額	280,265	1.82%
兌換(損)益淨額	461,026	3.00%

2.未來因應措施：

(1)匯率變動：

本公司產品以外銷為主，故國際美元走勢與公司之匯兌損益息息相關，102年度兌換淨利為461,026仟元，占營收比重為3.00%，對本公司尚無重大影響，另本公司為有效降低匯率變動之營運風險，採取具體因應措施如下：

①平日藉由與銀行聯繫，蒐集國際金融及匯率走勢之相關資料，以適時掌握匯率變動情形。

②由於部分原物料及產品之交易係以同種外幣收付為基礎，而此進銷貨項目會產生相互沖抵之結果，使匯率變動之衝擊減少，達成自動避險之效果。

③公司預估或於收到外匯之貨款後，由財務部人員考量公司之資金需求情形並預估未來外匯市場變動方向，以考量並決定是否透過避險性質之衍生性金融商品進行避險及較為有利之換匯時點。

(2)利率及通貨膨脹：

由於整體經濟環境促使貨幣市場利率偏低，然本公司仍持續專注於本業之經營，財務操作並以保守穩健為原則，故利率變動及通貨膨脹對本公司影響不大。

(三)從事高風險、高槓桿投資、資金貸與他人、背書保證及衍生性商品交易之政策、獲利或虧損之主要原因及未來因應措施：

1.本公司以研發、製造及銷售之本業為主，並無從事高風險、高槓桿投資。

2.本公司資金貸與他人係為100%轉投資之子公司短期融通資金需求，且依據本公司所訂定『資金貸與及背書保證作業程序』辦理。

3.本公司並無背書保證交易。

4.衍生性金融商品之交易全為規避外幣資產負債匯率變動之風險，並依據本公司訂定之『取得或處分資產處理程序』辦理。

(四)未來研發計畫及預計投入之研發費用：

研發計畫請參閱本年報「伍、營運概況」之業務內容說明，且計畫皆按進度執行。

(五)國內外重要政策及法律變動對公司財務業務之影響及因應措施：

本公司向來密集注意並掌握任何可能影響公司營運之政策及法令，並配合調整公司內部相關制度，以期符合法令之規定。

(六)科技改變及產業變化對公司財務業務之影響及因應措施：無。

(七)企業形象改變對企業危機管理之影響及因應措施：無。

(八)進行併購之預期效益、可能風險及因應措施：無。

(九)擴充廠房之預期效益、可能風險及因應措施：無。

(十)進貨或銷貨集中所面臨之風險及因應措施：無。

(十一)董事、監察人或持股超過百分之十之大股東，股權之大量移轉或更換對公司之影響、風險及因應措施：無。

(十二)經營權之改變對公司之影響、風險及因應措施：無。

(十三)公司及公司董事、監察人、總經理、實質負責人、持股比例超過百分之十之

大股東及從屬公司已判決確定或尚在繫屬中之重大訴訟、非訟或行政爭訟事件，其結果可能對股東權益或證券價格有重大影響者，其系爭事實、標的金額、訴訟開始日期、主要涉訟當事人及截至年報刊印日止之處理情形：

1. 合併公司於民國九十一年十二月起陸續與非關係人簽訂技術權利金合約並依約定金額及銷售數量支付權利金。
2. 合併公司因使用光碟機相關之技術，須支付予非關係人相關之權利金及專利權費用，依銷售額或銷售數量方式提列，俟相關合約簽訂後，將依實際發生金額予以調整。
3. 本公司之子公司(Quanta Storage America, Inc.)於民國九十八年十月間獲悉美國司法部反托辣斯局針對光碟機產品輸入美國地區進行反托辣斯調查通知，依照美國司法部於民國一〇三年四月二十一日函文通知意旨，調查程序已告終結。於該調查程終結序前，本公司及美國子公司(Quanta Storage America, Inc.)並未受美國司法部提出相關控訴；亦未接獲任何不利處分之通知。
4. 民國九十九年度CMP CONSULTING SERVICES, INC.、CENTRAL NEW YORK UNIVISION SYSTEMS, INC.、CRIMSON TECH, INC.、JLK SYSTEMS GROUP, INC.、WARREN S. HERMAN、PATRICK KEYES、JEFF KOZIK、MATTHEW SLAVIN、GREGORY STARRETT、ASHLEY TREMBLAY、THE STEREO SHOP等聯合在美國法院(NORTHERN DISTRICT OF CALIFORNIA, SAN FRANCISCO DIVISION)對本公司及子公司(Quanta Storage America, Inc.)以及其他光碟機同業公司，提出反托拉斯團體訴訟，本公司及子公司(Quanta Storage America, Inc.)於民國九十九年度第四季接獲上開訴訟通知後，隨即已委任律師並審慎處理此案中。目前尚無法評估其後續案情之發展。
5. 本公司於一〇〇年十月間獲悉歐盟執委會針對光碟機產品輸入歐盟地區進行反托辣斯調查通知。本公司隨即配合調查並已委由律師辯護，案件進行審查中。
6. 原告Donald Woligroski對本公司及子公司(Quanta Storage America, Inc.)以及其他光碟機同業，於The Queen's Bench Winnipeg Centre提出反托辣斯團體訴訟。本公司及子公司於一〇〇年十二月間獲悉本案後已委由律師辯護，案件進行審查中。
7. 原告Neil Godfrey對本公司及子公司(Quanta Storage America, Inc.)以及其他光碟機同業，於The Supreme Court of British Columbia Vancouver Registry提出反托辣斯團體訴訟。本公司及子公司於一〇〇年十二月間獲悉本案後已委由律師辯護，案件進行審查中。

8. 本公司於一〇一年二月間獲悉美國佛羅里達州司法部針對光碟機產品美國地區進行反托辣斯調查通知。本公司及子公司隨即配合調查並已委由律師辯護，案件進行審查中。本公司於一〇二年十月間獲悉美國佛羅里達州司法部參與在美國法院(NORTHERN DISTRICT OF CALIFORNIA, SAN FRANCISCO DIVISION)針對光碟機產品反托辣斯團體訴訟。本公司及子公司已委任律師辯護，案件進行審查中。
9. 本公司於民國一〇一年十一月底接獲巴西司法部，針對光碟機產品於當地銷售情形進行反托辣斯調查之通知，案件進行審查中。
10. 本公司及美國子公司Quanta Storage America, Inc.於一〇三年三月間接獲訴訟送達通知，原告HP, Ingram Micro Inc.以及 Synnex Corporation在美國法院(NORTHERNDISTRICT OF CALIFORNIA, SAN FRANCISCO DIVISION)針對光碟機產品提出反托辣斯訴訟，案件審理中。

(十四)其他重要風險及因應措施：無。

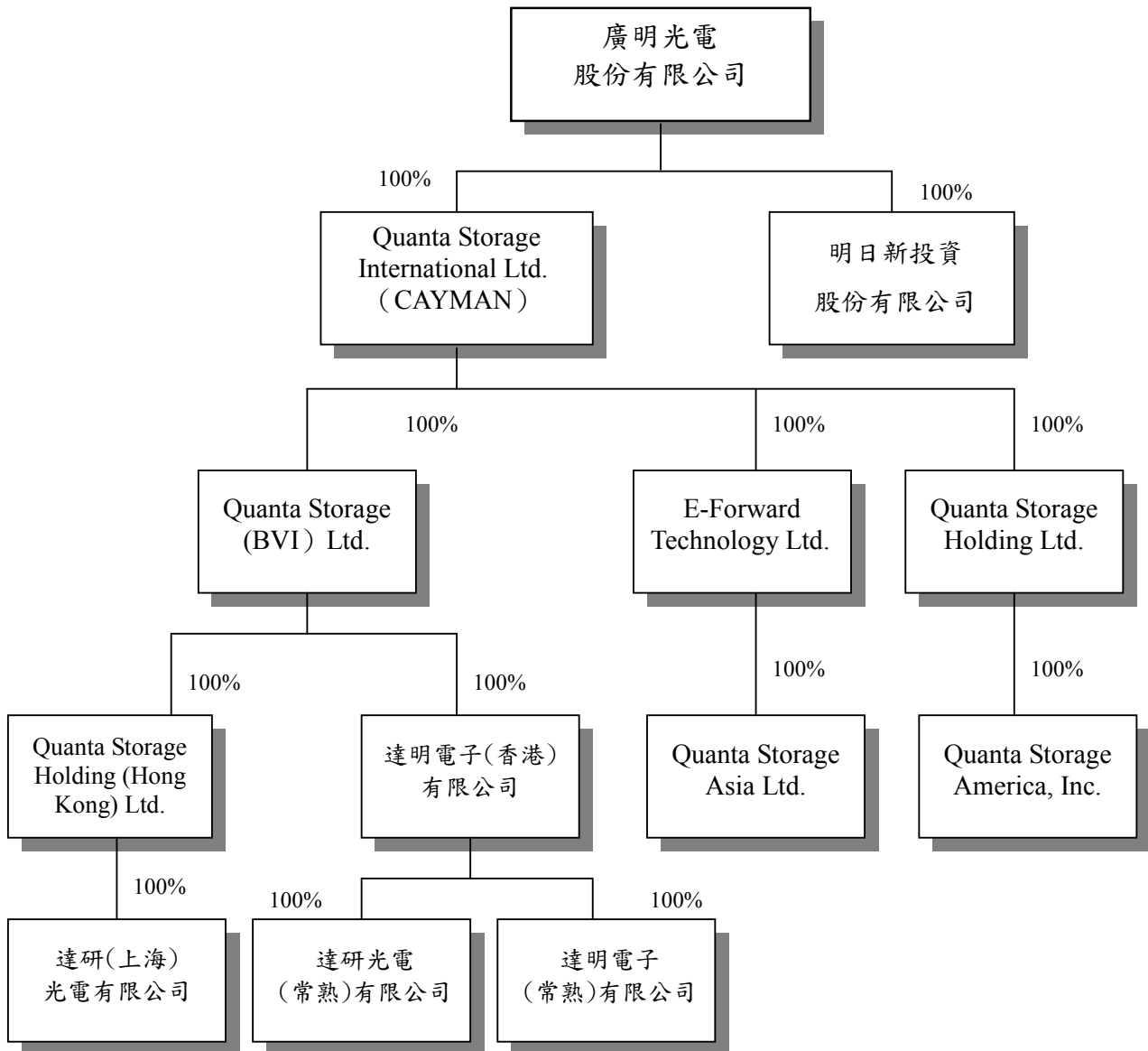
七、其他重要事項：無。

捌、特別記載事項

一、關係企業相關資料

(一) 關係企業合併營業報告書

1. 關係企業組織圖



2.各關係企業基本資料

單位:仟元

企業名稱	設立日期	地址	實收資本額	主要營業或生產項目
Quanta Storage International Ltd.	2001.07.10	Huntlaw Building, P.O. Box 2804, George Town, Grand Cayman, Cayman Island	USD92,820	投資業
Quanta Storage (BVI) Ltd.	2001.07.23	P.O. Box 3152, Road Town, Tortola, British Virgin Islands.	USD68,520	投資業
達研(上海)光電有限公司	2001.11.29	上海松江出口加工區三庄路66弄6號	USD30,000	電腦儲存設備及電子零組件之製造與銷售
達研光電(常熟)有限公司	2007.06.29	江蘇省常熟經濟開發區高新技術產業園青島路	USD10,500	電腦儲存設備及電子零組件之製造與銷售
達明電子(常熟)有限公司	2009.01.21	江蘇省常熟經濟開發區高新技術產業園大連路66號	USD28,000	電腦儲存設備及電子零組件之製造與銷售
Quanta Storage Holding (Hong Kong) Ltd.	2007.11.07	1004 AXA Centre, 151 Gloucester Road, WAN Chai, Hong Kong	USD37,698	投資業
達明電子(香港)有限公司	2007.11.07	1004 AXA Centre, 151 Gloucester Road, WAN Chai, Hong Kong	USD37,787	投資業
E-Forward Technology Ltd.	2000.08.08	Offshore Chambers, P. O. Box 217, Apia, Samoa	USD1,000	電腦儲存設備及電子零組件之製造、銷售、加工
Quanta Storage Asia Ltd.	2003.05.07	Offshore Chambers, P. O. Box 217, Apia, Samoa	USD1,000	電腦儲存設備及電子零組件之銷售及維修服務
Quanta Storage Holding Ltd.	2005.04.08	Offshore Chambers, P. O. Box 217, Apia, Samoa	USD200	投資業
Quanta Storage America, Inc.	2005.07.12	2726 Bayview Drive Fremont, CA 94538	USD200	電腦儲存設備及電子零組件之維修服務
明日新投資股份有限公司	2004.08.17	台北市中山區錦州街46號9樓之6	NTD500,000	投資業

3.推定為有控制與從屬關係者其相同股東資料：無

4.關係企業所營業務及往來分工情形

行業別	關係企業名稱	往來分工情形
控股公司	Quanta Storage International Ltd. (CAYMAN)	控股投資
	Quanta Storage (BVI) Ltd.	控股投資
	Quanta Storage Holding Ltd.	控股投資
	Quanta Storage Holding (Hong Kong) Ltd.	控股投資
	達明電子(香港)有限公司	控股投資
電子產品 製造業	達研(上海)光電有限公司	製造及銷售
	達研光電(常熟)有限公司	製造及銷售
	達明電子(常熟)有限公司	製造及銷售
	E-Forward Technology Ltd.	製造及銷售
電子產品 貿易及銷售	Quanta Storage Asia Ltd.	貿易進銷貨
	Quanta Storage America, Inc.	部份產品及零組件之維修 及售後服務
投資業	明日新投資(股)公司	投資經營

5.各關係企業董事、監察人及總經理資料

單位：仟股

企業名稱	職稱	姓名 或代表人	持有股份	
			股數	持股比例
Quanta Storage International Ltd. (CAYMAN)	董事	廣明光電代表人： 林百里	-	100%
Quanta Storage (BVI) Ltd.	董事	QSI (CAYMAN) 代表人：林百里	-	100%
Quanta Storage Holding (Hong Kong) Ltd.	董事	QSL (BVI) 代表人： 何世池	-	100%
達明電子(香港)有限公司	董事	QSL (BVI) 代表人： 陳尚昊	-	100%
達研(上海)光電有限公司	董事	QHH 代表人： 黃健堂 何世池 張嘉峰	-	100%
達研光電(常熟)有限公司	董事	達明(香港)代表人： 何世池 張嘉峰 陳尚昊	-	100%
達明電子(常熟)有限公司	董事	達明(香港)代表人： 何世池 張嘉峰 陳尚昊	-	100%
E-Forward Technology Ltd.	董事	QSI (CAYMAN) 代表人：林百里	-	100%
Quanta Storage Asia Ltd.	董事	E-Forward代表人： 何世池	-	100%
Quanta Storage Holding Ltd.	董事	QSI (CAYMAN) 代表人：何世池	-	100%
Quanta Storage America, Inc.	董事	QSH 代表人： 何世池	-	100%
明日新投資股份有限公司	董事	廣明光電代表人： 林百里 梁次震 何世池	50,000	100%
	監察人	廣明光電代表人： 馮宏璋	50,000	100%

6.各關係企業營運概況

單位:新台幣仟元

營運概況 企業名稱	資本額	資產 總額	負債 總額	淨 值	營業 收入	營業 利益	本期 損益 (稅後)	每股盈 餘(元) (稅後)
Quanta Storage International Ltd.	2,772,533	5,035,422	146,612	4,888,810	0	(183)	442,168	不適用
Quanta Storage (BVI) Ltd.	2,046,692	4,896,605	0	4,896,605	0	0	410,437	不適用
達研(上海)光電有限公司	896,100	4,572,740	2,002,639	2,570,101	4,970,968	80,705	132,046	不適用
達研光電(常熟)有限公司	313,635	299,348	0	299,348	0	(914)	(1,085)	不適用
達明電子(常熟)有限公司	836,360	15,961,459	13,944,276	2,017,183	22,856,147	(53,539)	279,553	不適用
Quanta Storage Holding (Hong Kong) Ltd.	1,126,060	2,580,069	0	2,580,069	0	(146)	131,968	不適用
達明電子(香港)有限公司	1,128,691	2,316,536	0	2,316,536	0	0	278,469	不適用
E-Forward Technology Ltd.	29,870	139,230	4,375	134,855	47	(30)	38,856	不適用
Quanta Storage Asia Ltd.	29,870	8,929,467	8,792,899	136,568	37,404,505	38,443	38,868	不適用
Quanta Storage Holding Ltd.	5,974	1,114	0	1,114	0	0	(5,893)	不適用
Quanta Storage America, Inc.	5,974	1,114	0	1,114	0	(5,886)	(5,893)	不適用
明日新投資股份有限公司	500,000	421,761	150	421,611	0	(8,525)	(8,525)	不適用

(二) 關係企業合併財務報表：

本公司民國一〇二年度（自民國一〇二年一月一日至十二月三十一日止）依「關係企業合併營業報告書關係企業合併財務報表及關係報告書編製準則」應納入編製關係企業合併財務報表之公司與依國際會計準則第二十七號應納入編製母子公司合併財務報表之公司均相同，且關係企業合併財務報表所應揭露相關資訊於前揭母子公司合併財務報表中均已揭露，爰不再另行編製關係企業合併財務報表。

(三) 關係報告書會計師複核意見

關係報告書會計師複核意見

廣明光電股份有限公司 公鑑：

廣明光電股份有限公司民國一〇二年度關係報告書，業經本會計師依財政部證券暨期貨管理委員會民國八十八年十一月三十日台財證（六）字第〇四四四八號函之規定予以複核。此項複核工作，係對廣明光電股份有限公司民國一〇二年度關係報告書是否依照「關係企業合併營業報告書關係企業合併財務報表及關係報告書編製準則」之規定編製，且所揭露資訊與本會計師於民國一〇三年三月二十四日查核之同期間財務報表附註所揭露之相關資訊有無重大不符，出具複核意見。

依本會計師複核結果，並未發現上述關係報告書之編製有違反「關係企業合併營業報告書關係企業合併財務報表及關係報告書編製準則」之規定，亦未發現前述關係報告書所揭露資訊與其同期間財務報表附註所揭露之相關資訊有重大不符之情事。

安侯建業聯合會計師事務所

連淑凌

會計師：

陳盈如




民國一〇三年三月二十四日

聲 明 書

本公司民國一〇二年度（自一〇二年一月一日至一〇二年十二月三十一日止）之關係報告書，係依「關係企業合併營業報告書、關係企業合併財務報表及關係報告書編製準則」編製，且所揭露資訊與上開期間之財務報告附註所揭露之相關資訊無重大不符。

特此聲明

公司名稱：廣明光電股份有限公司



董事長：林百里



中 華 民 國 一 〇 三 年 三 月 二 十 四 日

一、從屬公司與控制公司間之關係概況

控制公司名稱	控制原因	控制公司之持股與設質情形			控制公司派員 擔任董事、監察人或經理人情形	
		持有股數	持股比例	設質股數	職稱	姓名
廣達電腦股份有限公司	1、採權益法評價 2、董事長同一人	82,881,664	29.78%	無	董事長 董事 董事	林百里 梁次震 黃健堂

二、進、銷貨交易情形：無

單位：新臺幣千元

與控制公司間交易情形		與控制公司間交易條件		一般交易條件		應收(付)帳款、票據		逾期應收帳項			備註	
進(銷)貨	金額	占總進(銷)貨率之比率	銷貨毛利	單價(元)	授信期間	單價(元)	授信期間	餘額	占總應收(付)帳款、票據之比率	金額		處理方式

三、財產交易情形：無

單位：新臺幣千元

交易類型 (取得處分)	財產名稱	交易日期 或事實發生日	交易金額	交付或付款 條件	價款收付 情形	處分損益 (註 1)	交易對象為 控制公司之原因	前次移轉			交易方式 (註 3)	價格決定之 依據	取得或處分 之目的及使 用情形	其他約定 事項	
								所 有 人	與 公 司 關 係	移 轉 日 期					

註 1：取得財產者免列。

註 2：(1)取得財產者，應列示控制公司原始取得資料；處分財產者，應列示從屬公司原始取得資料。

(2)「與公司關係」欄應說明所有人與從屬公司及與其與控制公司間關係。

(3)前次移轉交易之相對人如為關係人者，應於同一欄位再加列示該關係人之前次移轉資料。

註 3：應說明交易之決定層級

四、資金融通情形：無

單位：新臺幣千元

交易類別 (貸與或借入)	最高餘額	期末餘額	利率區間	本期利息總額	融通期限	融通原因	取得(提供)擔保金額		交易對方	約定呆帳情形	抵押情形
							名稱	金額			

五、資產租賃情形：

單位：新臺幣千元

交易類型 (承租)	標的物名稱	座落地點	租賃期間	租賃性質	租金依據	租金決定據	收取(支付)方法	與一般租金水準之比較情形	本期租金總額	本期租金	本期收付情形	其他約定事項
承租	辦公室	士林後港街	102.1.1~ 103.12.31	營業租賃	雙方議定	每月支付	-	\$114	\$114	尚未支付 \$20	無	
承租	辦公室	桃園縣龜山鄉	101.12.26~ 102.12.25	營業租賃	雙方議定	每月支付	-	\$12,034	\$12,034	尚未支付 \$3,909	無	

六、背書保證情形：無

單位：新臺幣千元

最高餘額	期末金額	未餘額	占財務報表淨值之比率	背書原因	提供擔保品為保證者			解除保證責任或收回擔保品之條件	或有損失之金額	違反所訂相關業務規情形
					名稱	數量	價值			

二、**私募有價證券辦理情形**，應揭露股東會或董事會通過日期與數額、價格訂定之依據及合理性、特定人選擇之方式、辦理私募之必要理由、最近年度及截至年報刊印日止之執行情形：不適用。

三、**最近年度及截至年報刊印日止子公司持有或處分本公司股票之情形**：無。

四、**其他必要補充說明事項**：無。

玖、**最近年度及截至年報刊印日止，對股東權益或證券價格有重大影響之事項**：最近年度及截至年報刊印日止並無發生證交法第三十六條第二項第二款所定對股東權益或證券價格有重大影響之事項。

廣明光電股份有限公司

負責人：林百里

