


上櫃股票代碼：6188



Quanta Storage

廣明光電股份有限公司

一〇一年度 年報

中 華 民 國 一 〇 二 年 四 月 三 十 日

本年報查詢網址：<http://mops.twse.com.tw//>

本公司年報相關資料查詢網址：同上

◎發言人

姓 名：王偉霖
職 稱：總管理處處長
電 話：(03)328-8090
電子郵件信箱：william.wang @ qsitw.com

◎代理發言人

姓 名：陳美娟
職 稱：財務部資深經理
電 話：(03)328-8090
電子郵件信箱：lita.chen @ qsitw.com

◎公司及工廠地址及電話

公 司 地 址：桃園縣龜山鄉文化二路188號3樓
工 廠 地 址：桃園縣龜山鄉文化二路188號3樓
電 話：(03)328-8090

◎辦理股票過戶機構

名 稱：中國信託商業銀行代理部
地 址：台北市重慶南路一段83號5樓
電 話：(02)2181-1911
網 址：<http://www.chinatrust.com.tw>

◎最近年度財務報告簽證會計師

會計師姓名：林琬琬、陳盈如
事務所名稱：安侯建業聯合會計師事務所
地 址：台北市信義區信義路五段7號68樓
電 話：(02)8101-6666
網 址：<http://www.kpmg.com.tw>

◎海外有價證券掛牌買賣之交易場所名稱及查詢該海外有價證券資訊之方式：無

◎公司網址：<http://www.qsitw.com>

目 錄

壹、致股東報告書	1
貳、公司簡介	
一、設立日期	3
二、公司沿革	3
參、公司治理報告	
一、組織系統	4
二、董事、監察人、總經理、副總經理及各部門主管資料	5
三、公司治理運作情形	16
四、會計師公費資訊	31
五、更換會計師資訊	32
六、公司之董事長、總經理、負責財務或會計事務之經理人，最近一年內曾任職於簽證會計師所屬事務所或其關係企業者	32
七、最近年度及截至年報刊印日止，董事、監察人、經理人及持股比例超過百分之十之股東股權移轉及質押變動情形	33
八、持股比例占前十名股東間互為財務會計準則公報第六號關係人或為配偶、二親等以內之親屬關係之資訊	34
九、公司、公司之董事、監察人、經理人及公司直接或間接控制之事業對同一轉投資事業之持股數	35
肆、募資情形	
一、資本及股份	36
二、公司債辦理情形	40
三、特別股辦理情形	41
四、海外存託憑證辦理情形	41
五、員工認股權憑證辦理情形	41
六、限制員工權利新股辦理情形	41
七、併購（包括合併、收購及分割）之辦理情形	41
八、資金運用計畫執行情形	41
伍、營運概況	
一、業務內容	41
二、市場及產銷概況	49
三、從業員工資訊	54
四、環保支出資訊	54

五、勞資關係	55
六、重要契約	56
陸、財務概況	
一、最近五年度簡明資產負債表及損益表	57
二、最近五年度財務分析	59
三、最近年度財務報告之監察人審查報告	61
四、最近年度財務報表	62
五、最近年度經會計師查核簽證之母子公司合併財務報表	100
六、公司及其關係企業最近年度及截至年報刊印日止，發生財務週轉困難之情事	146
柒、財務狀況及經營結果之檢討分析與風險事項	
一、財務狀況之檢討與分析	146
二、經營結果比較分析	147
三、現金流量之檢討與分析	148
四、最近年度重大資本支出對財務業務之影響	148
五、最近年度轉投資政策、其獲利或虧損之主要原因、改善計畫及未來一年投資計畫	148
六、最近年度及截至年報刊印日止之風險評估事項	149
七、其他重要事項	151
捌、特別記載事項	
一、關係企業相關資料	152
二、最近年度及截至年報刊印日止私募有價證券辦理情形	164
三、最近年度及截至年報刊印日止子公司持有或處分本公司股票情形	164
四、其他必要補充說明事項	164
玖、最近年度及截至年報刊印日止對股東權益或證券價格之重大影響事項	164

壹、致股東報告書

茲就本公司民國一〇一年度之營業概況及一〇二年度之營業計劃說明如下：

一、一〇一年度之營業結果

本公司一〇一年度之合併營收為新台幣13,739,395千元，較一〇〇年度之合併營收新台幣11,485,017千元增加19.63%，一〇一年度之銷貨毛利為新台幣1,155,958千元，較上年度增加24.46%，每股盈餘為1.61元。茲將相關之財務數字臚列如下：

單位：千元；%

會計科目	一〇一年度	一〇〇年度	增減金額	增減%
銷貨收入	13,739,395	11,485,017	2,254,378	19.63
銷貨毛利	1,155,958	928,743	227,215	24.46
營業淨利	115,951	(305,991)	421,942	137.89
本期淨利	448,382	529,376	(80,994)	(15.30)

註：係採用經會計師核閱之合併報表

單位：%

項 目		一〇一年度	一〇〇年度
財務結構	負債占資產比率	62.25	62.21
	長期資金占固定資產比率	385.33	379.63
償債能力	流動比率	142.79	142.92
	速動比率	132.59	132.26
獲利能力	資產報酬率	2.71	3.12
	股東權益報酬率	5.69	6.74
	純益率	3.26	4.61

註：係採用經會計師核閱之合併報表

本公司近二年度負債占資產比率分別為62.25%、62.21%，長期資金占固定資產比率分別為385.33%、379.63%，其長期資金占固定資產比率均超過100%，顯示其長期資金足以因應固定資產之需求，財務結構相當健全。另在償債能力方面，其流動比率及速動比率均大於100%，顯示營運資金足以因應流動負債之所需。在獲利能力方面，資產及股東權益報酬率均較前一年度下降，主係本期業外收益減少致本期淨利減少所致。

二、本年度營業計劃概要

本公司除仍專注於電腦相關週邊儲存裝置與車用資訊及影音系統等產品的開發創新及銷售外，同時亦持續爭取代工業務的成長，與各合作夥伴深化彼此合作關係；以進一步達到提升品質、降低成本、提高獲利的目標。此外對於新產品的開發投資，亦將持續以積極之腳步加速進行。

三、未來公司發展策略

產品的創新與開發是取得市場領先地位以及業務推展的基礎，研發能力的持續提升並維持領先是公司一貫的目標，並可藉此提升公司產品及相關業務之價值，進而深化與客戶的合作，爭取更多的業務機會。此外利用本身的核心研發能力，配合產業變遷所創造出的產品機會，亦是下一階段發展重點。

四、外部環境競爭、法規環境及總體經營環境之影響

未來全球經濟仍將受各地政經變化的影響而呈現不穩定的情況，產業及相關科技進步的腳步愈來愈快；除了公司內部自我的要求外，客戶對於環境保護及勞動權益等相關法律遵循的要求也愈來愈高，種種變化也都在考驗公司的經營與管理，相信以公司健全的財務結構、營運管理以及厚實的研發及製造能力，絕對可以因應未來之挑戰。

最後承蒙各位股東之支持與鼓勵，本公司仍將秉持穩健踏實之經營理念，更加努力以創造最大利潤回饋各位股東。

董事長：林百里



貳、公司簡介

一、設立登記日期：中華民國八十八年二月十日。

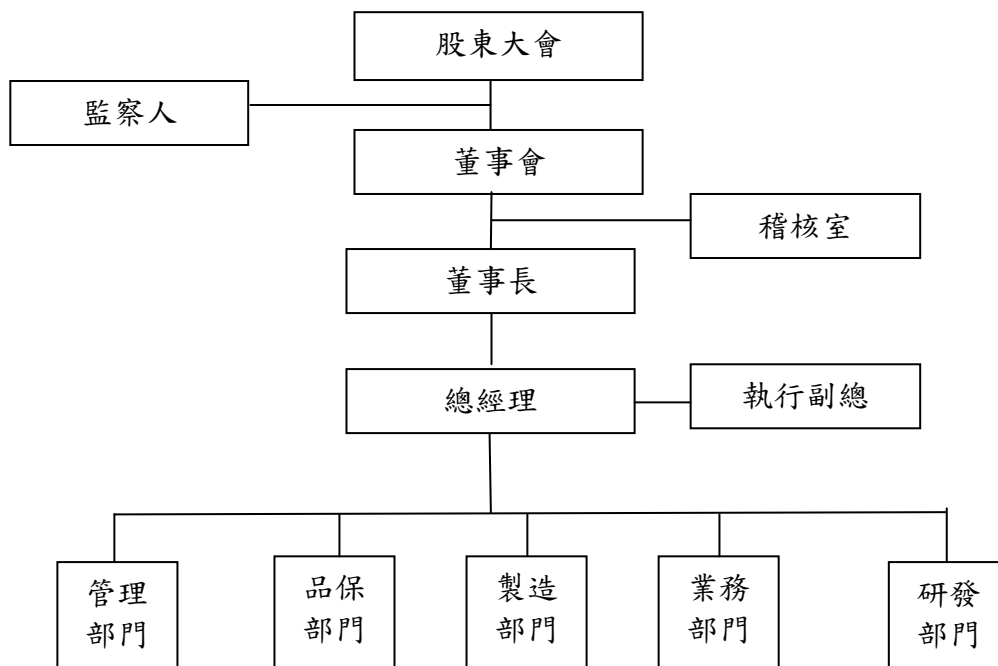
二、公司沿革：

<u>年度</u>	<u>重要記事</u>
96	<ul style="list-style-type: none">• 投資設立一達研光電(常熟)有限公司• 全面換發無實體股票• 推出藍光光碟機
97	<ul style="list-style-type: none">• 推出十吋可攜式類比數位混合式電視播放機• 實施庫藏股買回本公司普通股股份共計9,031仟股• 榮獲第十六屆經濟部產業科技發展傑出創新企業獎
98	<ul style="list-style-type: none">• 投資設立一達明電子(常熟)有限公司• 買回本公司普通股股份共計9,031仟股全數註銷完畢• 推出汽車用影音光碟機系統• 榮獲數位時代2009年科技100強第14名
99	<ul style="list-style-type: none">• 推出汽車用導航音響主機• 推出汽車用後座影音娛樂系統
100	<ul style="list-style-type: none">• 推出 Thunderbolt 外接式硬碟• 推出USB 3.0外接式硬碟• 實施庫藏股買回本公司普通股股份共計6,720仟股
101	<ul style="list-style-type: none">• 推出新一代超薄型(9.5mm)可重覆讀寫數位光碟機。• 推出 2-Port Thunderbolt 外接式硬碟。• 推出車用音響整合總線(CAN)診斷功能。

參、公司治理報告

一、組織系統：

1.組織結構



2.主要部門所營業務概述

部門名稱	主要職掌
稽核室	1.檢查及評估內部控制制度是否健全，並提出分析評估等建議。 2.促進以合理成本達到有效控制及改善品質之評估。
管理部門	1.人事、行政、總務等事務之執行。 2.組織、文化、人力之開發改善。 3.辦公室 IT 之設計、規劃及管理。 4.財務運作及規劃。 5.資金管理及各項帳務、稅務處理、經營分析等財、會業務。
製造部門	從事生產、生管、物管之相關業務之執行，以確保生產計劃之達成。
品保部門	執行品管工作目標計劃、ISO 控管、產品品質管理相關事宜及客戶服務。
業務部門	1.銷售業務及訂單相關事宜處理。 2.市場情報彙集及行銷活動策劃與執行。 3.客戶相關問題之答覆與協助。
研發部門	產品之研發及設計。

二、董事、監察人、總經理、副總經理及各部門主管資料：

(一)董事、監察人：

1.董事及監察人資料

102年4月30日 單位：股

職稱	姓名	選(就)任日期	任期	初次選任日期	選任時持有股份		現在持有股數		配偶、未成年子女現在持有股份		利用他人名義持有股份		主要經(學)歷	目前兼任本公司及其他公司之職務	具配偶或二親等以內關係之其他主要管、董事或監察人姓名
					股數	持股比例	股數	持股比例	股數	比率	股數	比例			
董事長	廣達電腦(股)公司	100.6.15	3年	88.2.3	82,881,664	29.07%	82,881,664	29.78%	0	0	0	0	—	—	—
	代表人：林百里	100.6.15	3年	88.2.3	不適用	不適用	6,982	0	0	0	0	0	<ul style="list-style-type: none"> 廣達電腦、千禧投資、廣達創投、遠軒投資、遠軒投資、兆宇投資、明日新投資、遠致投資、遠見科技、雲廣科技、雲達科技(股)公司、QIL、AIC、QCA、QCH、QAL、QCML、QRC、QSL、QSI(CAYAMN)、E-Forward Limited、Face Vision Tech. (HK)、QCT Cayman Inc.、財團法人廣達文教基金會、財團法人時代基金會、財團法人桃園縣廣藝基金會、博理基金會、財團法人台北市敦安社會福利基金會、常樂開發有限公司 董事長 坤基創投、參贊創投、華威世紀創投、國際前瞻創投、普訊陸創投、普訊崑創投、遠成電子(股)公司、QMI、QSI、CAM-CID、CDIB 董事 	—	—
董事	廣達電腦(股)公司	100.6.15	3年	88.2.3	82,881,664	29.07%	82,881,664	29.78%	0	0	0	0	—	—	—
	代表人：梁次震	100.6.15	3年	88.2.3	不適用	不適用	0	0	0	0	0	0	<ul style="list-style-type: none"> 依敏、敏達投資、鼎天國際、遠成電子、QMI、QSI、QSN、QCN、QCHN、QMN、QCG、QDL、QIT、Q Bus、Tech Chain Ltd.、Exmore、QDL(HK)、Tech Chain(HK)、Exmore(HK) 董事長 廣達電腦(股)公司 副董事長兼總經理 怡佳欣、報華投資(股)公司 監察人 國際前瞻創投、遠致投資、明日新投資、遠見科技、雲廣科技、雲達科技(股)公司、AIC、QCA、QCML、QCJ株式會社、QRC、Face Vision Tech. (HK) 董事 廣達創投(股)公司、QCH 董事兼總經理 	—	—
董事	廣達電腦(股)公司	100.6.15	3年	88.2.3	82,881,664	29.07%	82,881,664	29.78%	0	0	0	0	—	—	—
	代表人：黃健堂	100.6.15	3年	97.6.13	不適用	不適用	0	0	0	0	0	0	<ul style="list-style-type: none"> 中原大學 電子工程系 教授 金寶電子(股)公司 廠長 廣達電腦 董事兼執行副總 	<ul style="list-style-type: none"> 達豐、達功、達偉、達利、遠人、遠群、遠富、遠豐(重慶)、達偉(重慶)物流、雲達(上海)、雲達(北京)、遠研(上海)光電有限公司 董事長 國際前瞻創投、廣達創投(股)公司 監察人 遠致投資、雲廣科技(股)公司、展運(上海、斯丹達(上海)能源有限公司 董事 廣達電腦 董事兼執行副總 	—
董事	何世池	100.6.15	3年	97.6.13	2,143,097	0.75%	1,143,097	0.41%	0	0	2,716,000	0.98%	<ul style="list-style-type: none"> 本公司 總經理 明日新投資(股)、遠研(上海)光電、遠研光電(常熟)、遠研電子(常熟)、QSA、QSH、QSU、QIH 董事 明日新投資(股)公司 總經理 廣明光電 總經理 台睿科技(股) 董事長 	—	—

職稱	姓名	選(就)任日期	任期	初次選任日期	選任時持有股份		現在持有股數		配偶、未成年子女現在持有股份		利用他人名義持有股份		主要(學)經歷	目前兼任本公司及其他公司之職務	具配偶或二親等以內關係之其他主管、董事或監察人		
					股數	持股比例	股數	持股比例	股數	持股比例	股數	持股比例			職稱	姓名	關係
董事	張嘉峰	100.6.15	3年	97.6.13	1,032,346	0.36%	1,032,346	0.37%	3,724	0	0	0	<ul style="list-style-type: none"> 中華工專電機科 廣明光電執行副總 美國麻省理工學院企管碩士 Goldman Sachs & Co. 美國高盛公司執行董事 	<ul style="list-style-type: none"> 本公司執行副總 達研(上海)光電、達研光電(常熟)、達研電子(常熟)、悠悠數位(股)公司董事 達研(上海)光電、達研光電(常熟)、達研電子(常熟)總經理 	-	-	-
獨立董事	王蘭生	100.6.15	3年	91.4.23	0	0.00%	0.0	0.00%	0	0	0	0	<ul style="list-style-type: none"> 美國麻省理工學院企管碩士 Goldman Sachs & Co. 美國高盛公司執行董事 	<ul style="list-style-type: none"> 聯合管理顧問股份有限公司董事長 	-	-	-
獨立董事	楊天祥	100.6.15	3年	97.6.13	0	0.00%	0.0	0.00%	0	0	0	0	<ul style="list-style-type: none"> 美國麻省理工學院機械工程博士 國立成功大學機械工程學系教授 	<ul style="list-style-type: none"> 國立成功大學機械工程學系教授 	-	-	-
監察人	張景溢	100.6.15	3年	97.6.13	0	0.00%	0.0	0.00%	0	0	0	0	<ul style="list-style-type: none"> 廣達電腦監察人 華木又創管理顧問(股)公司、華威國際科技顧問(股)公司、國際前騰創業投資(股)公司、華威世紀創業投資(股)公司董事長 台虹科技(股)公司、藍海國際餐飲(股)公司、來客國際(股)公司、安成國際藥業股份有限公司、Gem Services, Inc., Asia Best Healthcare Co., Ltd., 華盛國際投資(股)公司, A&D Capital Corp., CAM-CID Asia Pacific Investment Co., Ltd., Asia Pacific Century Venture Capital Ltd., J&D Capital Corp., Star Pacific Worldwide Limited, C&D Capital Corp. 董事 	<ul style="list-style-type: none"> 廣達電腦監察人 華木又創管理顧問(股)公司、華威國際科技顧問(股)公司、國際前騰創業投資(股)公司、華威世紀創業投資(股)公司董事長 台虹科技(股)公司、藍海國際餐飲(股)公司、來客國際(股)公司、安成國際藥業股份有限公司、Gem Services, Inc., Asia Best Healthcare Co., Ltd., 華盛國際投資(股)公司, A&D Capital Corp., CAM-CID Asia Pacific Investment Co., Ltd., Asia Pacific Century Venture Capital Ltd., J&D Capital Corp., Star Pacific Worldwide Limited, C&D Capital Corp. 董事 	-	-	-
監察人	佳宜投資(股)公司	100.6.15	3年	100.6.15	20,000	0.01%	2,100,000	0.75%	0	0	0	0	—	—	-	-	-
監察人	代表人：吳政鋒	100.6.15	3年	100.6.15	不適用	不適用	0	0	0	0	0	0	<ul style="list-style-type: none"> 匹茲堡大學工業工程碩士 國立台灣大學機械工程學系 中鼎工程股份有限公司專案經理 	<ul style="list-style-type: none"> 中鼎工程股份有限公司專案經理 	-	-	-
具獨立職能監察人	文羽華	100.6.15	3年	97.6.13	0	0.00%	0.0	0.00%	0	0	0	0	<ul style="list-style-type: none"> 美國威斯康辛大學經濟學博士 長庚大學醫務管理學系/所助理教授 	<ul style="list-style-type: none"> 長庚大學醫務管理學系/所助理教授 	-	-	-

2.法人股東之主要股東：

102年4月30日

法人股東名稱	法人股東之主要股東	持股比例
廣達電腦股份有限公司	千宇投資股份有限公司	14.85%
	林百里	11.56%
達啟投資股份有限公司	廣達電腦股份有限公司	100.00%

3.法人股東之主要股東為法人者，其主要股東：

102年4月30日

法人名稱	法人之主要股東	持股比例
千宇投資股份有限公司	美商軒輝企業有限責任公司	68.49%
	林百里	23.23%
	何莎	8.27%
廣達電腦股份有限公司	千宇投資股份有限公司	14.85%
	林百里	11.56%
	兆豐國際商業銀行受託何莎信託財產專戶	4.15%
	大通託管資本收益建立者公司投資專戶	3.63%
	大通銀行託管歐洲太平洋成長基金專戶	3.37%
	梁次震	3.00%
	怡佳欣投資股份有限公司	2.33%
	欣敏投資股份有限公司	2.26%
	大通託管美國收益基金公司投資專戶	2.15%
	國泰人壽保險股份有限公司	1.87%

4.董事及監察人獨立性資料

姓名	條件			符合獨立性情形 (註1~10)										兼任其他 公開發行 公司獨立 董事家數	
	是否具有五年以上工作經驗 及下列專業資格			1	2	3	4	5	6	7	8	9	10		
廣達電腦(股)公司 代表人：林百里			商務、財務、會計或公司業務所須相關科系之私立大專院校講師以上	商務、財務、會計或公司業務所須之工作經驗				√			√	√	√		0
廣達電腦(股)公司 代表人：梁次震			商務、財務、會計或公司業務所須相關科系之私立大專院校講師以上	商務、財務、會計或公司業務所須之工作經驗				√			√	√	√		0
廣達電腦(股)公司 代表人：黃健堂			商務、財務、會計或公司業務所須相關科系之私立大專院校講師以上	商務、財務、會計或公司業務所須之工作經驗				√			√	√	√		0
何世池			商務、財務、會計或公司業務所須相關科系之私立大專院校講師以上	商務、財務、會計或公司業務所須之工作經驗				√	√	√	√	√	√	√	0
張嘉峰			商務、財務、會計或公司業務所須相關科系之私立大專院校講師以上	商務、財務、會計或公司業務所須之工作經驗				√	√	√	√	√	√	√	0
王關生			商務、財務、會計或公司業務所須相關科系之私立大專院校講師以上	商務、財務、會計或公司業務所須之工作經驗	√	√	√	√	√	√	√	√	√	√	0
楊天祥	√		商務、財務、會計或公司業務所須相關科系之私立大專院校講師以上	商務、財務、會計或公司業務所須之工作經驗	√	√	√	√	√	√	√	√	√	√	0
張景溢			商務、財務、會計或公司業務所須相關科系之私立大專院校講師以上	商務、財務、會計或公司業務所須之工作經驗	√		√	√			√	√	√	√	0
佳宜投資(股)公司 代表人：吳政鋒			商務、財務、會計或公司業務所須相關科系之私立大專院校講師以上	商務、財務、會計或公司業務所須之工作經驗	√	√	√	√	√	√	√	√	√		0
文羽革	√		商務、財務、會計或公司業務所須相關科系之私立大專院校講師以上	商務、財務、會計或公司業務所須之工作經驗	√	√	√	√	√	√	√	√	√	√	0

各董事、監察人於選任前二年及任職期間符合下述各條件者：

註：1. 非為公司或其關係企業之受僱人。

2. 非公司或其關係企業之董事、監察人（但如為公司或其母公司、公司直接及間接持有表決權之股份超過百分之五十之子公司之獨立董事者，不在此限）。

3. 非本人及其配偶、未成年子女或以他人名義持有公司已發行股份總額百分之一以上或持股前十名之自然人股東。

4. 非前三項所列人員之配偶、二親等以內親屬或三親等以內直系血親親屬。

5. 非直接持有公司已發行股份總額百分之五以上法人股東之董事、監察人或受僱人，或持股前五名法人股東之董事、監察人或受僱人。

6. 非與公司有財務或業務往來之特定公司或機構之董事（理事）、監察人（監事）、經理人或持股百分之五以上股東。

7. 非為公司或關係企業提供商務、法律、財務、會計等服務或諮詢之專業人士、獨資、合夥、公司或機構之企業主、合夥人、董事（理事）、監察人（監事）、經理人及其配偶。但依股票上市或於證券商營業處所買賣公司薪資報酬委員會設置及行使職權辦法第七條履行職權之薪資報酬委員會成員，不在此限。

8. 未與其他董事間具有配偶或二親等以內之親屬關係。

9. 未有公司法第30條各款情事之一。

10. 未有公司法第27條規定以政府、法人或其代表人當選。

(二) 總經理、副總經理及各部門主管資料

102年4月30日 單位：股

職稱	姓名	就任日期	持有股份		配偶、未成年子女持有股份	利用他人名義持有股份		主要經(學)歷	目前兼任其他公司之職務	具配偶或二親等以內關係之經理人		
			股數	持股%		股數	持股%			職稱	姓名	關係
總經理	何世池	94.06.24	1,143,097	0.77%	0	2,716,000	0.98%	<ul style="list-style-type: none"> ▪ Imperial College London 機械博士 ▪ 廣明光電總經理 	<ul style="list-style-type: none"> ▪ 明日新投資(股)、達研(上海)光電、達研光電(常熟)、達明電子(常熟)、QSA、QSH、QSU、QHH 董事 ▪ 台睿科技(股)公司 董事長 ▪ 明日新投資(股)公司 總經理 	-	-	-
執行副總	張嘉峰	97.07.01	1,032,346	0.37%	3,724	0	0	<ul style="list-style-type: none"> ▪ 中華工專電機科 ▪ 廣明光電執行副總 	<ul style="list-style-type: none"> ▪ 達研(上海)光電有限公司、達研光電(常熟)有限公司、達明電子(常熟)有限公司、恩悠數位(股)公司 董事 ▪ 達研(上海)光電有限公司、達研光電(常熟)有限公司、達明電子(常熟)有限公司 總經理 	-	-	-
副總經理	陳尚昊	97.12.22	133,804	0.05%	0	0	0	<ul style="list-style-type: none"> ▪ 交通大學控制工程碩士 	<ul style="list-style-type: none"> ▪ 達研光電(常熟)有限公司、達明電子(常熟)有限公司、恩悠數位(股)有限公司、達明電子(香港)有限公司、台睿科技(股)公司 董事 	-	-	-
副總經理	王訓	97.10.01	156,000	0.06%	0	0	0	<ul style="list-style-type: none"> ▪ 北卡羅萊納州大電子工程碩士 	無	-	-	-
副總經理	莊富清	97.12.22	290,014	0.10%	9,590	0	0	<ul style="list-style-type: none"> ▪ 東海大學工業工程系 ▪ 大眾電腦 經理 	無	-	-	-

(三)最近年度支付董事、監察人、總經理及副總經理之酬金
 1. 董事(含獨立董事)之酬金(彙總配合級距揭露姓名方式)

101年12月31日 單位:仟元/仟股

職稱	姓名	董事酬金				兼任員工領取相關酬金				A、B、C、D、E、F及G等七項總額占稅後純益之比例(註2)		無領取自子公司外轉投資事業酬金							
		報酬(A)		退職退休金(B)(註4)		盈餘分配之酬勞(C)		業務執行費用(D)(註1)		A、B、C及D等四項總額占稅後純益之比例(註2)									
		本公司	合併報表內所有公司	本公司	合併報表內所有公司	本公司	合併報表內所有公司	本公司	合併報表內所有公司	本公司	合併報表內所有公司								
董事長	廣達電腦(股)公司：林百里	0	0	0	0	2,000	2,000	0.45%	0.45%	17,699	23,987	0	0	7,453	0	0	6.06%	7.46%	無
董事	廣達電腦(股)公司：梁次震	0	0	0	0	2,000	2,000	0.45%	0.45%	7,453	0	0	0	7,453	0	0	6.06%	7.46%	無
董事	廣達電腦(股)公司：黃健堂	0	0	0	0	2,000	2,000	0.45%	0.45%	7,453	0	0	0	7,453	0	0	6.06%	7.46%	無
董事	何世池	0	0	0	0	2,000	2,000	0.45%	0.45%	7,453	0	0	0	7,453	0	0	6.06%	7.46%	無
董事	張嘉峰	0	0	0	0	2,000	2,000	0.45%	0.45%	7,453	0	0	0	7,453	0	0	6.06%	7.46%	無
獨立董事	王關生	0	0	0	0	2,000	2,000	0.45%	0.45%	7,453	0	0	0	7,453	0	0	6.06%	7.46%	無
獨立董事	楊天祥	0	0	0	0	2,000	2,000	0.45%	0.45%	7,453	0	0	0	7,453	0	0	6.06%	7.46%	無

註1：係指101年度給付董事之相關業務執行費用(包括車馬費、特支費、各種津貼、宿舍、配車等實物提供等等)。

註2：101年度稅後純益為448,382千元。

註3：係指最近年度董事兼任員工(包括兼任總經理、副總經理、其他經理人及員工)取得員工紅利(含股票紅利及現金紅利)者，因101年度尚無法預估，故按去年實際配發金額比例計算今年擬議配發金額，去年董事兼任員工實際配發紅利總額為9,120千元，配發比例為13.44%，今年員工紅利擬議配發現金55,453千元。

註4：董事之退職退休金於101年度實際給付金額及依新舊制退休金辦法之提撥金額皆為0；董事兼任員工之退職退休金於101年度實際給付金額為0，依新制退休金辦法之提撥金額為216千元。

酬金級距表

給付本公司各個董事酬金級距	董事姓名			
	前四項酬金總額(A+B+C+D)		前七項酬金總額(A+B+C+D+E+F+G)	
	本公司	合併報表內所有公司	本公司	合併報表內所有公司
低於 2,000,000 元	廣達電腦(股)公司 代表人：林百里、 廣達電腦(股)公司 代表人：梁次震、 廣達電腦(股)公司 代表人：黃健堂、 何世池、張嘉峰、 王關生、楊天祥	廣達電腦(股)公司 代表人：林百里、 廣達電腦(股)公司 代表人：梁次震、 廣達電腦(股)公司 代表人：黃健堂、 何世池、張嘉峰、 王關生、楊天祥	廣達電腦(股)公司 代表人：林百里、 廣達電腦(股)公司 代表人：梁次震、 廣達電腦(股)公司 代表人：黃健堂、 王關生、楊天祥	廣達電腦(股)公司 代表人：林百里、 廣達電腦(股)公司 代表人：梁次震、 廣達電腦(股)公司 代表人：黃健堂、 王關生、楊天祥
2,000,000 元 (含) ~ 5,000,000 元(不含)	-	-	-	-
5,000,000 元 (含) ~ 10,000,000 元(不含)	-	-	張嘉峰	-
10,000,000 元 (含) ~ 15,000,000 元(不含)	-	-	-	-
15,000,000 元 (含) ~ 30,000,000 元(不含)	-	-	何世池	何世池、張嘉峰
30,000,000 元 (含) ~ 50,000,000 元(不含)	-	-	-	-
50,000,000 元 (含) ~ 100,000,000 元(不含)	-	-	-	-
100,000,000 元以上	-	-	-	-
總計	7 人	7 人	7 人	7 人

2. 監察人之酬金(個別揭露姓名及酬金方式)

101年12月31日 單位:仟元

職稱	姓名	監察人酬金				A、B及C等三項總額占稅後純益之比例(註2)	有無領取來自子公司以外轉投資事業酬金	
		報酬(A)		盈餘分配之酬勞(B)				業務執行費用(C)(註1)
		本公司	合併報表內所有公司	本公司	合併報表內所有公司			
監察人	張景溢							
監察人	佳宜投資(股)公司 代表人：吳政鋒	0	0	0	1,000	0.22%	0.22%	
具獨立職能監察人	文羽苹						無	

酬金級距表

給付本公司各個監察人酬金級距	監察人姓名	
	本公司	前三項酬金總額(A+B+C)
低於 2,000,000 元	張景溢、文羽苹、 佳宜投資(股)公司代表人：吳政鋒	合併報表內所有公司 張景溢、文羽苹、 佳宜投資(股)公司代表人：吳政鋒
2,000,000 元(含) ~ 5,000,000 元(不含)	-	-
5,000,000 元(含) ~ 10,000,000 元(不含)	-	-
10,000,000 元(含) ~ 15,000,000 元(不含)	-	-
15,000,000 元(含) ~ 30,000,000 元(不含)	-	-
30,000,000 元(含) ~ 50,000,000 元(不含)	-	-
50,000,000 元(含) ~ 100,000,000 元(不含)	-	-
100,000,000 元以上	-	-
總計	3 人	3 人

註 1：係指 101 年度給付監察人之相關業務執行費用(包括車馬費、特支費、各種津貼、宿舍、配車等實物提供等等)。

註 2：101 年度稅後純益為 448,382 仟元。

註 3：退職退休金於 101 年度實際給付金額及依新舊制退休金辦法之提撥金額皆為 0。

3. 總經理及副總經理之酬金(彙總配合級距揭露姓名方式)

單位:仟元/仟股

職稱	姓名	薪資(A)(註1)		退職退休金(B)(註5)		獎金及特支費等(C)(註2)		盈餘分配之員工紅利金額(D)(註3)				A、B、C及D等四項總額占稅後純益之比例(%) (註4)		取得員工認股權憑證數額		有無領取來自公司以轉投資事業酬金	
		本公司	合併報表內所有公司	本公司	合併報表內所有公司	本公司	合併報表內所有公司	本公司	合併報表內所有公司	現金紅利金額	股票紅利金額	現金紅利金額	股票紅利金額	本公司	合併報表內所有公司		
總經理	何世池																
執行副總	張嘉峰																
副總經理	陳尚昊	7,102	10,465	0	0	28,491	35,278	13,564	0	13,564	0	10.96%	13.23%	0	0		無
副總經理	王訓																
副總經理	莊富洵																
財務會計主管	王偉霖																

註1：係指101年度總經理及副總經理薪資、職務加給、離職金。

註2：係指101年度總經理及副總經理各種獎金、獎勵金、車馬費、特支費、宿舍、各種津貼、宿舍、配車等實物提供及其他報酬金額。

註3：因101年度尚無法預估，故按去年實際配發金額比例計算今年擬議配發金額，去年擬議配發金額，去年擬議配發金額為16,600仟元，配發比例為24.46%，今年員工紅利擬議配發現金55,453仟元。

註4：101年度稅後純益為448,382仟元。

註5：總經理及副總經理退職退休金於101年度實際給付金額為0，依新制退休金辦法之提撥金額為571仟元。

酬金級距表

給付本公司各個總經理及副總經理酬金級距	總經理及副總經理姓名	
	本公司	合併報表內所有公司
低於 2,000,000 元	莊富清	-
2,000,000 元 (含) ~ 5,000,000 元(不含)	-	-
5,000,000 元 (含) ~ 10,000,000 元(不含)	張嘉峰、陳尚昊、王訓、王偉霖	陳尚昊、王訓、莊富清、王偉霖
10,000,000 元 (含) ~ 15,000,000 元(不含)	-	-
15,000,000 元 (含) ~ 30,000,000 元(不含)	何世池	何世池、張嘉峰
30,000,000 元 (含) ~ 50,000,000 元(不含)	-	-
50,000,000 元 (含) ~ 100,000,000 元(不含)	-	-
100,000,000 元以上	-	-
總計	7 人	7 人

4. 配發員工紅利之經理人姓名及配發情形

101年12月31日 單位:仟元

	職稱	姓名	股票紅利 金額(註1)	現金紅利 金額(註1)	總計	總額占稅 後純益之 比例(%) (註2)
經 理 人	總經理	何世池	0	13,564	13,564	3.03%
	執行副總	張嘉峰				
	副總經理	陳尚昊				
	副總經理	王訓				
	副總經理	莊富洧				
	財務會計主管	王偉霖				

註1：員工紅利金額因101年度尚無法預估，故按去年實際配發金額比例計算今年擬議配發金額，去年經理人實際配發紅利總額為16,600仟元，配發比例為24.46%，今年員工紅利擬議配發現金55,453仟元。

註2：101年度稅後純益為448,382仟元。

(四)分別比較說明本公司及合併報表所有公司於最近二年度支付本公司董事、監察人、總經理及副總經理酬金總額占稅後純益比例之分析並說明給付酬金之政策、標準與組合、訂定酬金之程序及與經營績效及未來風險之關聯性：

1.本公司及合併報表所有公司於最近二年度支付本公司董事、監察人、總經理及副總經理酬金總額占稅後純益比例之分析：

年度	本公司	合併報表所有公司
100	11.49%	13.43%
預估101	11.63%	13.90%

2.本公司給付酬金之政策、標準與組合、訂定酬金之程序及與經營績效及未來風險之關聯性：

本公司給付董事、監察人之酬金政策訂於本公司章程內，係授權董事會依其對本公司營運參與之程度及貢獻之價值，並參照同業水準議定之；總經理、副總經理酬金之給付方式則依據本公司相關人事規章及本公司章程之股利政策辦理，並無風險之情形。

三、公司治理運作情形：

(一)董事會運作情形資訊：

最近年度董事會開會(A) 7 次，董事監察人出席情形如下：

職稱	姓名	實際出(列)席次數 B	委託出席次數	實際出(列)席率(%)【B/A】	備註
董事長	廣達電腦(股)公司 代表人：林百里	6	0	85.71%	
董事	廣達電腦(股)公司 代表人：梁次震	7	0	100.00%	
董事	廣達電腦(股)公司 代表人：黃健堂	6	0	85.71%	
董事	何世池	7	0	100.00%	
董事	張嘉峰	7	0	100.00%	
獨立董事	王關生	5	0	71.43%	
獨立董事	楊天祥	7	0	100.00%	
監察人	張景溢	2	0	28.57%	
監察人	佳宜投資(股)公司 代表人：吳政鋒	7	0	100.00%	
具獨立職能監察人	文羽葦	5	0	71.43%	

其他應記載事項：

- 一、證交法第14條之3所列事項暨其他經獨立董事反對或保留意見且有紀錄或書面聲明之董事會議決事項，應敘明董事會日期、期別、議案內容、所有獨立董事意見及公司對獨立董事意見之處理：無此情形。
- 二、董事對利害關係議案迴避之執行情形，應敘明董事姓名、議案內容、應利益迴避原因以及參與表決情形：本公司於101年5月7日董事會中，有兩議案因涉有董事利害關係，故有迴避之情事：1、薪酬委員會提交本公司經理人薪資報酬建議案：本案董事何世池及張嘉峰因涉自身利害關係予以迴避本案的討論及表決；2、薪酬委員會提交第5屆獨立董事及具獨立職能監察人之津貼建議案：本案出席董事楊天祥因涉自身利害關係予以迴避本案的討論及表決。另本公司於101年10月30日董事會中，薪酬委員會提交本公司經理人100年度分紅、員工久任及工作績效獎金發放及本公司經理人101年度年終獎金發放金額等兩議案：董事何世池及張嘉峰先生因涉自身利害關係予以迴避討論及表決。
- 三、當年度及最近年度加強董事會職能之目標（例如設立審計委員會、提昇資訊透明度等）與執行情形評估：
 - 1.本公司除已依法訂定董事會議事規則，董事會相關職能及運作均依照本規則及相關法令執行外，為提高公司資訊透明度，並將相關資訊置於公開資訊觀測站及公司網站供投資人參閱。
 - 2.為落實公司治理，並健全公司董事、監察人及經理人薪資報酬制度，依據證券交易法第十四條之六規定，本公司於100.12.28董事會決議設置薪資報酬委員會。

(二)審計委員會運作情形或監察人參與董事會運作情形：

本公司並未設置審計委員會，最近年度董事會開會 7 次 (A)，監察人列席情形如下：

職稱	姓名	實際列席次數 (B)	實際列席率(%) (B/A)	備註
監察人	張景溢	2	28.57%	
監察人	佳宜投資(股)公司 代表人：吳政鋒	7	100.00%	
具獨立職能監察人	文羽葦	5	71.43%	

其他應記載事項：

一、監察人之組成及職責：

(一) 監察人與公司員工及股東之溝通情形 (例如溝通管道、方式等)：

監察人列席董事會、股東會及其他之公司重要會議等，與員工及股東之溝通管道暢通。

(二) 監察人與內部稽核主管及會計師之溝通情形 (例如就公司財務、業務狀況進行溝通之事項、方式及結果等)：

稽核主管於稽核項目完成時定期向監察人提報稽核報告及監察人於必要時與會計師進行財務狀況溝通。

二、監察人列席董事會如有陳述意見，應敘明董事會日期、期別、議案內容、董事會決議結果以及公司對監察人陳述意見之處理：無此情形。

(三)公司治理運作情形及其與上市上櫃公司治理實務守則差異情形及原因：

項目	運作情形	與上市上櫃公司治理實務守則差異情形及原因
<p>一、公司股權結構及股東權益</p> <p>(一)公司處理股東建議或糾紛等問題之方式</p> <p>(二)公司掌握實際控制公司之主要股東及主要股東之最終控制者名單之情形</p> <p>(三)公司建立與關係企業風險控管機制及防火牆之方式</p>	<p>(一) 1.已設有發言人制度並由專人處理相關問題。</p> <p>2.召開股東會時依股東會議事規則辦理。</p> <p>(二)依股務代理機構提供之股東名冊掌握之。</p> <p>(三)各關係企業獨立運作，各公司有其相關遵行之內部控制制度，並依相關規定辦理。</p>	<p>無</p> <p>無</p> <p>無</p>
<p>二、董事會之組成及職責</p> <p>(一)公司設置獨立董事之情形</p> <p>(二)定期評估簽證會計師獨立性之情形</p>	<p>(一)於 100 年股東常會選任獨立董事二席。</p> <p>(二)本公司委託會計師事務所辦理相關財務、稅務查核簽證等事宜，均提請董事會審議該事務所之獨立性、專業能力及公費合理性，經董事會審查決議後始委託該事務所執行之。</p>	<p>無</p> <p>無</p>
<p>三、建立與利害關係人溝通管道之情形</p>	<p>本公司對不同主體（含利害關係人）皆視不同狀況設有溝通管道。</p>	<p>無</p>
<p>四、資訊公開</p> <p>(一)公司架設網站，揭露財務業務及公司治理資訊之情形</p> <p>(二)公司採行其他資訊揭露之方式（如架設英文網站、指定專人負責公司資訊之蒐集及揭露、落實發言人制度、法人說明會過程放置公司網站等）</p>	<p>(一)本公司已架設網站，以產品及公司介紹為主，並依相關法令揭露公司財務、業務及公司治理資訊。</p> <p>(二)本公司已設置發言人制度，並由專人負責公司資訊之蒐集及揭露。</p>	<p>無</p> <p>無</p>
<p>五、公司設置提名或其他各類功能性委員會之運作情形</p>	<p>本公司於 100.12.28 董事會決議設置薪資報酬委員會，其主要職責為擬訂下列各款事項之建議案：</p> <p>1.董事、監察人及經理人績效評估與薪資報酬之政策、制度、標準與結構。</p> <p>2.董事、監察人及經理人之薪資報酬。</p>	<p>無</p>
<p>六、公司如依據「上市上櫃公司治理實務守則」訂有公司治理實務守則者，請敘明其運作與所訂公司治理實務守則之差異情形：本公司目前雖尚未訂定公司治理實務守則，惟董事、監察人之行使職權及內部控制制度等均按照「上市上櫃公司治理實務守則」制訂相關規章及運作。</p>		

項目	運作情形	與上市上櫃公司治理實務守則差異情形及原因																								
<p>七、其他有助於瞭解公司治理運作情形之重要資訊〈如員工權益、僱員關懷、投資者關係、供應商關係、利害關係人之權利、董事及監察人進修之情形、風險管理政策及風險衡量標準之執行情形、客戶政策之執行情形、公司為董事及監察人購買責任保險之情形等〉：</p> <p>(一)員工權益：本公司依規定替員工投保勞健保及提撥勞工退休金，保障員工合法權益。</p> <p>(二)僱員關懷：本公司設立職工福利委員會，依法提撥職工福利金並注重員工福利，享有各種福利補助及團康活動並有良好的教育訓練制度與員工建立起互信互賴之良好關係。</p> <p>(三)投資者關係：已設有發言人制度並由專人處理相關問題。</p> <p>(四)供應商關係及利害關係人之權利：本公司與供應商之間一向維繫良好的關係；利害關係人得與公司進行溝通、建言，以維護應有之合法權益。</p> <p>(五)董事及監察人進修之情形：本公司之董事及監察人均具有專業背景，且大部分董事及監察人目前均從事該專業背景工作；最近年度進修情形如下：</p>																										
<table border="1"> <thead> <tr> <th>職稱</th> <th>姓名</th> <th>進修日期</th> <th>主辦單位</th> <th>課程名稱</th> <th>進修時數</th> </tr> </thead> <tbody> <tr> <td>獨立董事</td> <td>王關生</td> <td>101/10/26</td> <td>證基會</td> <td>企業營運必備的風險管理機制</td> <td>3</td> </tr> <tr> <td>獨立董事</td> <td>楊天祥</td> <td>101/08/10</td> <td>證基會</td> <td>董事、監察人之刑事法律風險與因應—從重大企業弊案談起</td> <td>3</td> </tr> <tr> <td>具獨立職能監察人</td> <td>文羽葦</td> <td>101/08/21</td> <td>證基會</td> <td>最新修正公司法與公司治理</td> <td>3</td> </tr> </tbody> </table>	職稱	姓名	進修日期	主辦單位	課程名稱	進修時數	獨立董事	王關生	101/10/26	證基會	企業營運必備的風險管理機制	3	獨立董事	楊天祥	101/08/10	證基會	董事、監察人之刑事法律風險與因應—從重大企業弊案談起	3	具獨立職能監察人	文羽葦	101/08/21	證基會	最新修正公司法與公司治理	3		
職稱	姓名	進修日期	主辦單位	課程名稱	進修時數																					
獨立董事	王關生	101/10/26	證基會	企業營運必備的風險管理機制	3																					
獨立董事	楊天祥	101/08/10	證基會	董事、監察人之刑事法律風險與因應—從重大企業弊案談起	3																					
具獨立職能監察人	文羽葦	101/08/21	證基會	最新修正公司法與公司治理	3																					
<p>(六)風險管理政策及風險衡量標準之執行情形：本公司針對重要管理指標訂有管理辦法並依辦法執行。</p> <p>(七)客戶政策之執行情形：本公司通過 ISO9001、ISO/TS16949 品質管理系統和 ISO14001、OHSAS18001、QC080000 等環境，職業健康和安全以及產品有害物質過程管理系統的執行，確保本公司客戶政策的執行和達成其成果。</p> <p>(八)公司為董事及監察人購買責任保險之情形：本公司已為董事及監察人購買責任保險。</p>																										
<p>八、如有公司治理自評報告或委託其他專業機構之公司治理評鑑報告者，應敘明其自評(或委外評鑑)結果、主要缺失(或建議)事項及改善情形：本公司目前由內部稽核單位依據內控制度及相關法規執行各項檢查，以確保本公司營運之效果及效率、財務報導之可靠性及相關法令之遵循。</p>																										

(四)設置薪資報酬委員會組成、職責及運作情形：本公司於100.12.28董事會決議設置薪資報酬委員會，其主要職責係擬訂董事、監察人及經理人績效評估與薪資報酬之政策、制度、標準與結構及薪資報酬評估之建議案。

1. 薪資報酬委員會成員資料

身份別	姓名	是否具有五年以上工作經驗 及下列專業資格			符合獨立性情形(註1-8)								兼任其他 公開發行 公司薪資 報酬委員 會成員家 數	
		商務、法 務、財務、 會計或公 司業務所 需相關料 系之公私 立大專院 校講師以 上	法官、檢 察官、律 師、會計 師或其他 公司業務 所需之國 家考試及 格領有證 書之專門 職業及技 術人員	具有商 務、法 務、財 務、會 計或公 司業務 所需之 工作經 驗	1	2	3	4	5	6	7	8		
獨立董事	王關生			√	√	√	√	√	√	√	√	√	√	0
獨立董事	楊天祥	√			√	√	√	√	√	√	√	√	√	0
其他	林承擘			√	√	√	√	√	√	√	√	√	√	0

各成員於選任前二年及任職期間符合下述各條件者：

註：1.非為公司或其關係企業之受僱人。

2.非公司或其關係企業之董事、監察人。但如為公司或其母公司、公司直接及間接持有表決權之股份超過百分之五十之子公司之獨立董事者，不在此限。

3.非本人及其配偶、未成年子女或以他人名義持有公司已發行股份總額百分之一以上或持股前十名之自然人股東。

4.非前三項所列人員之配偶、二親等以內親屬或三親等以內直系血親親屬。

5.非直接持有公司已發行股份總額百分之五以上法人股東之董事、監察人或受僱人，或持股前五名法人股東之董事、監察人或受僱人。

6.非與公司有財務或業務往來之特定公司或機構之董事(理事)、監察人(監事)、經理人或持股百分之五以上股東。

7.非為公司或關係企業提供商務、法律、財務、會計等服務或諮詢之專業人士、獨資、合夥、公司或機構之企業主、合夥人、董事(理事)、監察人(監事)、經理人及其配偶。

8.未有公司法第30條各款情事之一。

2. 薪資報酬委員會運作情形資訊

(1)本公司之薪資報酬委員會委員計3人。

(2)本屆委員任期：100年12月28日至103年6月14日，最近年度薪資報酬委員會開會2次(A)，委員資格及出席情形如下：

職稱	姓名	實際出席次數(B)	委託出席次數	實際出席率(%) (B/A) (註)	備註
召集人	楊天祥	2	0	100%	
委員	王關生	2	0	100%	
委員	林承擘	2	0	100%	

其他應記載事項：

一、董事會如不採納或修正薪資報酬委員會之建議，應敘明董事會日期、期別、議案內容、董事會決議結果以及公司對薪資報酬委員會意見之處理(如董事會通過之薪資報酬優於薪資報酬委員會之建議，應敘明其差異情形及原因)：無此情形。

二、薪資報酬委員會之議決事項，如成員有反對或保留意見且有紀錄或書面聲明者，應敘明薪資報酬委員會日期、期別、議案內容、所有成員意見及對成員意見之處理：無此情形。

(五)履行社會責任情形：

項目	運作情形	與上市上櫃公司企業社會責任實務守則差異情形及原因
一、落實推動公司治理		
(一)公司訂定企業社會責任政策或制度，以及檢討實施成效之情形。	本公司目前尚未訂定企業社會責任實務守則，惟公司仍遵守法令及章程之規定，並考量國內外企業社會責任之發展趨勢、公司本身整體營運活動，推動各項企業社會活動，並於環境社會風險與影響較大的生產基地中國大陸制訂企業社會責任管理手冊及培訓手冊。	惟如有法令或實際必要之考量時，則爰「上市上櫃公司企業社會責任實務守則」及相關法令辦理。
(二)公司設置推動企業社會責任專(兼)職單位之運作情形。	本公司尚未設置推動企業社會責任之專(兼)職單位。	
(三)公司定期舉辦董事、監察人與員工之企業倫理教育訓練及宣導事項，並將其與員工績效考核系統結合，設立明確有效之獎勵及懲戒制度之情形。	本公司董事會適時參加董監事進修課程，平時若有證令等宣導事項時，會轉知各董事及監察人遵循。並於企業內部網站及會議宣導相關之企業倫理，員工也可透過企業內部網站查詢相關行為準則規章，員工績效考核系統亦將員工之行為操守列入考量。	
二、發展永續環境		
(一)公司致力於提升各項資源之利用效率，並使用對環境負荷衝擊低之再生物料之情形。	本公司一向注重環保和節能，除積極將資源充分有效利用，減少廢棄物產生並委託環保機關審查合格之專業廠商處理廢棄物。	無差異情形
(二)公司依其產業特性建立合適之環境管理制度之情形。	本公司經鑑於工作環境與員工人身安全保護措施之重要性，以ISO14001及OHSAS18001之管理系統為基準，展開重大環境考量及職業安全衛生風險控制，利用目標及方案管理，制定應急響應措施，進行優先改善；較低之風險則運用作業管制方式予以控管，均獲得顯著的成效。	無差異情形
(三)設立環境管理專責單位或人員，以維護環境之情形。	本公司設有環境管理專責人員，以維護環境。	無差異情形

項目	運作情形	與上市上櫃公司企業社會責任實務守則差異情形及原因
(四) 公司注意氣候變遷對營運活動之影響，制定公司節能減碳及溫室氣體減量策略之情形。	本公司配合氣候變遷對營運活動之影響，會適時制定公司節能減碳及溫室氣體減量策略之規定。	無差異情形
三、維護社會公益		
(一) 公司遵守相關勞動法規及尊重國際公認基本勞動人權原則，保障員工之合法權益及雇用政策無差別待遇等，建立適當之管理方法、程序及落實之情形。	本公司遵守相關勞動法規及遵守EICC電子行業公民聯盟行為守則；遵守相關國際條例、國家與本地區相關的法律法規；尊重國際公認基本勞動人權原則，通過持續改進工作、保護公司員工人權，並促進供應商遵守相關準則；符合國際及國家勞動法規，減少違規風險和職業安全衛生損失，相關政策皆規範於員工手冊。另本公司會定期舉辦勞資會議，提供員工表達意見之管道，並使其充分瞭解公司營運活動。	無差異情形
(二) 公司提供員工安全與健康之工作環境，並對員工定期實施安全與健康教育之情形。	公司為保護員工的安全與健康，以OHSAS18 001管理系統為基準，識別公司所有環境與安全之危險源，建立職業健康安全目標管理方案，制定緊急應變方案，並定期組織員工進行消防與地震演習，安排特殊崗位及化學品操作人員進行定期培訓，在管理和執行方面起到良好的預防作用，杜絕了安全事故的發生。	無差異情形
(三) 公司建立員工定期溝通之機制，以及以合理方式通知對員工可能造成重大影響之營運變動之情形。	本公司每季舉行經營結果會議，高階主管於會議中向員工報告營運相關變動及進行雙向溝通。	無差異情形
(四) 公司制定並公開其消費者權益政策，以及對其產品與服務提供透明且有效之消費者申訴程序之情形。	本公司重視產品品質，訂有品質手冊、訂有相關書面作業程序，以力求能儘速解決並處理客戶申訴問題。	無差異情形

項目	運作情形	與上市上櫃公司企業社會責任實務守則差異情形及原因
(五) 公司與供應商合作，共同致力提升企業社會責任之情形。	隨著歐盟ROHS2.0指令、WEEE指令、中國RoHS、Eup指令及 GP、REACH指令的要求越來越多、越來越嚴謹，本公司為順應國際趨勢要求，特將產品環保作為社會責任發展戰略；訂有產品環境政策及相關作業，供應商也必須配合本公司的產品環保政策；另公司與供應商簽訂之採購合約納入企業社會責任之遵循協議，要求供應商遵守集團所訂的環境政策、健康與安全之勞動政策、及商業信譽、無不當利益、資訊披露、智慧財產權、公平交易、廣告與競爭、身份保護、社會合作等企業社會責任的促進；供應商應聲明對EICC《電子行業行為準則》的支援，並力求按照該準則之管理體系遵守該準則及其標準。	無差異情形
(六) 公司藉由商業活動、實物捐贈、企業志工服務或其他免費專業服務，參與社區發展及慈善公益團體相關活動之情形。	本公司不定期捐贈物質予社會福利團體，除鼓勵員工對社會公益事務投入及贊助外，歷年來對風災、地震捐款也不遺餘力。	無差異情形
四、加強資訊揭露		
(一) 公司揭露具攸關性及可靠性之企業社會責任相關資訊之方式。	本公司依據相關法令將公司相關資訊公開於公開資訊觀測站，並將實施企業社會責任之相關資訊揭露於公司網站及年報之中。	無差異情形
(二) 公司編製企業社會責任報告書，揭露推動企業社會責任之情形。	本公司尚未編製企業社會責任報告書，未來將視情況考量是否編製企業社會責任報告書。	無差異情形
五、公司如依據「上市上櫃公司企業社會責任實務守則」訂有本身之企業社會責任守則者，請敘明其運作與所訂守則之差異情形：公司尚未制訂「上市上櫃公司企業社會責任實務守則」。		

項目	運作情形	與上市上櫃公司企業社會責任實務守則差異情形及原因
	<p>六、其他有助於瞭解企業社會責任運作情形之重要資訊（如公司對環保、社區參與、社會貢獻、社會服務、社會公益、消費者權益、人權、安全衛生與其他社會責任活動所採行之制度與措施及履行情形）：</p> <p>本公司為保證產品環境質量，建立IECQ/QC080000有害物質過程管理體系，推廣設計開發杜絕禁用物質、源頭控制築其綠色伙伴、過程管理防止交叉污染、全員參與產品持續減廢、永續滿足法規客戶要求等方針，透過對供應鏈HSF(Hazardous Substance Free)管理，全員HSF訓練及零部件相關有害物質檢測，以達到綠色家園目標。為應環境低碳化趨勢及社會責任要求，建立ISO14064盤查公司與產品碳排放狀況，從而制訂相應減排計劃及相應措施，以滿足法規與客戶之持續改進要求。</p>	
	<p>七、公司產品或企業社會責任報告書如有通過相關驗證機構之查證標準，應加以敘明：</p> <p>本公司通過了ISO9001、ISO14001、OHSAS18001、QC080000、ISO/TS16949等體系認證，101年於生產基地推行EICC電子行業行為守則，落實企業社會責任，同時，公司產品通過了中國CCC、美國UL、德國TUV、挪威NEMKO等認證；以上各管理體系之運行和產品安全均能滿足相關國際標準、相關方以及客戶的要求。</p>	

(六)公司履行誠信經營情形及採行措施：

項 目	運 作 情 形	與上市上櫃公司誠信經營守則差異情形及原因
一、訂定誠信經營政策及方案		
(一) 公司於規章及對外文件中明示誠信經營之政策，以及董事會與管理階層承諾積極落實之情形。	本公司重視員工誠信廉潔，與員工簽訂「員工廉潔合約」，要求員工以誠信、廉潔自約。並於「員工規則」中明確規範員工應言行慎審重操守，處理公務以誠實信用為則，對公司之業務技術等各項資訊應嚴守公司機密，不得洩露；員工不得利用職務圖利自己或他人；並不得因職務上行為或違背職務上之行為，接受回扣、不當之饋贈、招待或其他不法利益。	無差異情形
(二) 公司訂定防範不誠信行為方案之情形，以及方案內之作業程序、行為指南及教育訓練等運作情形。	本公司訂有「員工規則」將誠信相關行為列入服務精神，相關規章公告於公司內部網站。	無差異情形
(三) 公司訂定防範不誠信行為方案時，對營業範圍內具較高不誠信行為風險之營業活動，採行防範行賄及收賄、提供非法政治獻金等措施之情形。	除了內部與員工簽訂「員工廉潔合約」，對營業範圍內具較高不誠信行為風險之採購活動，本公司與供應商簽定誠信廉潔契約，並提供檢舉信箱，以防範行賄及收賄。	無差異情形
二、落實誠信經營		
(一) 公司商業活動應避免與有不誠信行為紀錄者進行交易，並於商業契約中明訂誠信行為條款之情形。	本公司與供應商合約載明相關條款：所有供應商應瞭解廣明集團政策、社會責任並在市場上取得成功，供應商及其代理應維護最高道德標準，包括商業信譽、無不當利益、資訊披露、智慧財產權、公平交易、廣告與競爭、身份保護、社會合作。	無差異情形
(二) 公司設置推動企業誠信經營專(兼)職單位之運作情形，以及董事會督導情形。	本公司尚未設置推動企業誠信經營專(兼)職單位。	惟如有法令或實際必要之考量時，則爰「上市上櫃公司誠信經營守則」及相關法令辦理。

項 目	運 作 情 形	與上市上櫃公司誠信經營守則差異情形及原因
(三) 公司制定防止利益衝突政策及提供適當陳述管道運作情形。	本公司董事會議事規則訂有利益迴避制度：董事對於會議事項，與其自身或其代表之法人有利害關係者，應於當次董事會說明其利害關係之重要內容，如有害於公司利益之虞時，不得加入討論及表決，且討論及表決時應予迴避，並不得代理其他董事行使其表決權。	無差異情形
(四) 公司為落實誠信經營所建立之有效會計制度、內部控制制度之運作情形，以及內部稽核人員查核之情形。	本公司就較高不誠信行為風險之營運活動，均已建立有效之會計制度及內部控制制度，並設置稽核依風險評估排定稽核計畫，截止目前並無發現有違反誠信經營之情事。	無差異情形
三、公司建立檢舉管道與違反誠信經營規定之懲戒及申訴制度之運作情形。	本公司提供正當檢舉管道，並對檢舉人身分及檢舉內容確實保密，若有違反情事，將依將依情節輕重予以記過或免職。	無差異情形
四、加強資訊揭露		
(一) 公司架設網站，揭露誠信經營相關資訊情形。	本公司尚未於公司官網揭露誠信經營相關資訊。	惟如有法令或實際必要之考量時，則爰「上市上櫃公司誠信經營守則及相關法令辦理」。
(二) 公司採行其他資訊揭露之方式(如架設英文網站、指定專人負責公司資訊之蒐集及揭露放置公司網站等)。	本公司於年報、公司規章及供應商契約揭露誠信經營理念及政策。	
五、公司如依據「上市上櫃公司誠信經營守則」訂有本身之誠信經營守則者，請敘明其運作與所訂守則之差異情形：公司尚未制訂「上市上櫃公司誠信經營守則」。		
六、其他有助於瞭解公司誠信經營運作情形之重要資訊(如公司對商業往來廠商宣導公司誠信經營決心、政策及邀請其參與教育訓練、檢討修正公司訂定之誠信經營守則等情形)：無		

(七) 公司訂定公司治理守則及相關規章查詢方式：

本公司已訂定與公司治理相關之「內部控制制度」、「股東會議事規則」、「董事及監察人選舉辦法」、「董事會議事規則」、「取得或處分資產處理程序」、「資金貸與及背書保證作業程序」、「獨立董事之職責範疇規則」等規章，請至「公開資訊觀測站\公司治理\訂定公司治理之相關規程規則」及「本公司網站\投資人專區」查詢。

(八) 其他足以增進對公司治理運作情形瞭解之重要資訊：

1. 本公司相關單位定期與簽證會計師，針對財務報告查核事項及內部控制執行情形，充分溝通討論。
2. 本公司內部重大資訊處理程序係依公司訂定之「防範內線交易之管理控制作業」辦理，重大消息之公開方式以「證券交易法第一百五十七條之一第五項及第六項重大消息範圍及其公開方式管理辦法」及「財團法人中華民國證券櫃檯買賣中心對上櫃公司重大訊息之查證暨公開處理程序」之定義及相關規範為依據。為防範內線交易，凡知悉公司內部重大消息之人，對於本公司有價證券的買賣，均應依「證券交易法」第一百五十七條之一規定辦理。公司亦建立內控機制，適時提供教育宣導，並將此制度告知員工、經理人和董事，避免其違返法規或發生內線交易情事。

(九)內部控制制度執行狀況

1. 內部控制聲明書

廣明光電股份有限公司
內部控制制度聲明書

日期：102年3月28日

本公司民國一〇一一年度之內部控制制度，依據自行檢查的結果，謹聲明如下：

- 一、本公司確知建立、實施和維護內部控制制度係本公司董事會及經理人之責任，本公司業已建立此一制度。其目的係在對營運之效果及效率(含獲利、績效及保障資產安全等)、財務報導之可靠性及相關法令之遵循等目標的達成，提供合理的確保。
- 二、內部控制制度有其先天限制，不論設計如何完善，有效之內部控制制度亦僅能對上述三項目標之達成提供合理的確保；而且，由於環境、情況之改變，內部控制制度之有效性可能隨之改變。惟本公司之內部控制制度設有自我監督之機制，缺失一經辨認，本公司即採取更正之行動。
- 三、本公司係依據「公開發行公司建立內部控制制度處理準則」(以下簡稱「處理準則」)規定之內部控制制度有效性之判斷項目，判斷內部控制制度之設計及執行是否有效。該「處理準則」所採用之內部控制制度判斷項目，係為依管理控制之過程，將內部控制制度劃分為五個組成要素：1. 控制環境，2. 風險評估，3. 控制作業，4. 資訊及溝通，及5. 監督。每個組成要素又包括若干項目。前述項目請參見「處理準則」之規定。
- 四、本公司業已採用上述內部控制制度判斷項目，檢查內部控制制度之設計及執行的有效性。
- 五、本公司基於前項檢查結果，認為本公司於民國一〇一一年十二月三十一日的內部控制制度(含對子公司之監督與管理)，包括知悉營運之效果及效率目標達成之程度、財務報導之可靠性及相關法令之遵循有關的內部控制制度等之設計及執行係屬有效，其能合理確保上述目標之達成。
- 六、本聲明書將成為本公司年報及公開說明書之主要內容，並對外公開。上述公開之內容如有虛偽、隱匿等不法情事，將涉及證券交易法第二十條、第三十二條、第一百七十一條及第一百七十四條等之法律責任。
- 七、本聲明書業經本公司民國一〇二年三月二十八日董事會通過，出席董事均同意本聲明書之內容，併此聲明。

廣明光電股份有限公司

董事長：林百里

總經理：何世池



2.委託會計師專案審查內部控制制度者，應揭露會計師審查報告：不適用。

(十) 最近年度及截至年報刊印日止公司及其內部人員依法被處罰、公司對其內部人員違反內部控制制度規定之處罰、主要缺失與改善情形：無。

(十一) 最近年度及截至年報刊印日止，股東會及董事會之重要決議：

1.董事會重要決議：

日期	重要決議事項
101.03.12	<ul style="list-style-type: none"> ▪ 通過本公司「101年度營運計畫」。 ▪ 通過修訂本公司「取得或處分資產處理程序」 ▪ 通過修訂本公司「內部控制制度」及「內部稽核制度暨實施細則」。 ▪ 通過本公司100年度之「內部控制制度聲明書」。
101.03.29	<ul style="list-style-type: none"> ▪ 通過本公司100年度財務報表及合併財務報表。 ▪ 通過訂定101年召開股東常會相關事項。
101.05.07	<ul style="list-style-type: none"> ▪ 通過薪酬委員會提交本公司經理人薪資報酬建議。 ▪ 通過薪酬委員會提交第5屆獨立董事及具獨立職能監察人之津貼建議。 ▪ 通過本公司100年度營業報告書。 ▪ 通過本公司100年度之盈餘分配案。 ▪ 通過本公司於美金2,500萬(含)額度以內，資金貸與子公司達研(上海)光電有限公司，及於美金2,500萬(含)額度以內，資金貸與子公司達明電子(常熟)有限公司。
101.07.03	<ul style="list-style-type: none"> ▪ 通過訂定100年度股利分配之配息基準日。
101.08.30	<ul style="list-style-type: none"> ▪ 通過本公司101年上半年度財務報表暨合併財務報表。
101.10.30	<ul style="list-style-type: none"> ▪ 通過薪酬委員會提交本公司經理人100年度分紅、員工久任及工作績效獎金發放金額建議案。 ▪ 通過薪酬委員會提交本公司經理人101年度年終獎金發放金額建議案。
101.12.28	<ul style="list-style-type: none"> ▪ 通過訂定本公司及各子公司102年度內部稽核計畫。
102.03.28	<ul style="list-style-type: none"> ▪ 通過訂定本公司「102年度營運計畫」。 ▪ 通過本公司簽證會計師異動及其報酬案。 ▪ 通過修訂本公司「董事會議事規則」 ▪ 通過修訂本公司「資金貸與及背書保證作業程序」 ▪ 通過本公司101年度之「內部控制制度聲明書」。 ▪ 通過本公司101年度財務報表及合併財務報表。 ▪ 通過訂定102年召開股東常會相關事項。
102.05.07	<ul style="list-style-type: none"> ▪ 通過本公司101年度營業報告書。 ▪ 通過本公司101年度之盈餘分配案。 ▪ 通過本公司資金貸與子公司達研(上海)光電有限公司美金2,500萬元，及資金貸與子公司達明電子(常熟)有限公司美金2,500萬元。 ▪ 通過薪酬委員會提交本公司102年度經理人年度調薪建議案。

2. 股東會重要決議事項及執行情形：

日期	股東會決議事項	執行情形
101.06.18	承認本公司100年度營業報告書及財務報表。	已承認決議結果。
	承認本公司100年度盈餘分配案。	股東現金紅利新台幣361,866,583元，每股配發新台幣1.3元，已訂定配息基準日為101年7月25日並於101年8月15日發放。
	修訂本公司「取得處分資產處理程序」。	已依修訂後「取得或處分資產處理程序」運作。

(十二)最近年度及截至年報刊印日止董事或監察人對董事會通過重要決議有不同意見且有記錄或書面聲明者，其主要內容：

本公司最近年度及截至年報刊印日止並未發生董事或監察人對董事會通過重要決議有不同意見之情事。

(十三)最近年度及截至年報刊印日止，公司董事長、總經理、會計主管、財務主管、內部稽核主管及研發主管等辭職解任情形：無此情形。

四、會計師公費資訊：

會計師事務所名稱	會計師姓名		查核期間	備註
安侯建業聯合會計師事務所	林琬琬	陳盈如	101/1/1~101/12/31	-

金額單位：新台幣千元

金額級距		公費項目	審計公費	非審計公費	合計
1	低於 2,000 千元			✓	
2	2,000 千元 (含) ~4,000 千元				
3	4,000 千元 (含) ~6,000 千元		✓		✓
4	6,000 千元 (含) ~8,000 千元				
5	8,000 千元 (含) ~10,000 千元				
6	10,000 千元 (含) 以上				

備註：本公司非審計公費包括工商登記30仟元、營業稅申報查核100仟元及移轉訂價稅務服務340仟元。

(一)給付簽證會計師、簽證會計師所屬事務所及其關係企業之非審計公費為審計公費之四分之一以上：無此情形。

(二)更換會計師事務所且更換年度所支付之審計公費較更換前一年度之審計公費減少者：不適用。

(三)審計公費較前一年度減少達百分之十五以上者：不適用。

五、最近二年度及其期後期間更換會計師資訊：

(一)關於前任會計師：

更換日期	民國 102 年 3 月 28 日		
更換原因及說明	本公司原簽證會計師為安侯建業會計師事務所林琬琬及陳盈如會計師，因安侯建業會計師事務所內部之調整，簽證會計師自 101 年度財務報告查核簽證作業起，更換為連淑凌及陳盈如會計師。		
說明係委任人或會計師終止或不接受委任	當事人	會計師	委任人
	情況	不適用	
	主動終止委任 不再接受(繼續)委任		
最新兩年內簽發無保留意見以外之查核報告書意見及原因	無		
與發行人有無不同意見	有	-	會計原則或實務
		-	財務報告之揭露
		-	查核範圍或步驟
		-	其他
		-	
	無	✓	
說明			
其他揭露事項	無		

(二)關於繼任會計師：

事務所名稱	安侯建業會計師事務所
會計師姓名	連淑凌、陳盈如
委任之日	民國 102 年 3 月 28 日
委任前就特定交易之會計處理方法或會計報告可能諮詢事項及結果	不適用
繼任會計師對前任會計師不同意見事項之書面意見	不適用

(三)前任會計師對本準則第 10 條第 5 款第 1 目及第 2 目之 3 事項之復函：不適用。

六、公司之董事長、總經理、負責財務或會計事務之經理人，最近一年內曾任職於簽證會計師所屬事務所或其關係企業者：無。

七、最近年度及年報刊印日止董事、監察人、經理人及大股東股權移轉及質押變動情形：

單位：股

職稱	姓名	101年度		102年截至4月30日止	
		持有股數 增(減)數	質押股數 增(減)數	持有股數 增(減)數	質押股數 增(減)數
董事長	廣達電腦(股)公司 代表人：林百里				
董事	廣達電腦(股)公司 代表人：梁次震、 黃健堂	0	0	0	0
持股10%以上股東	廣達電腦(股)公司				
董事兼總經理	何世池	0	0	(1,000,000)	0
董事兼執行副總	張嘉峰	0	0	0	0
獨立董事	王關生	0	0	0	0
獨立董事	楊天祥	0	0	0	0
監察人	佳宜投資(股)公司 公司代表人：吳政峰 (就任日期:100/6/15)	0	0	0	0
監察人	張景溢	0	0	0	0
獨立職能監察人	文羽苹	0	0	0	0
副總經理	陳尚昊	0	0	0	0
副總經理	王訓	0	0	0	0
副總經理	莊富洵	0	0	0	0
財務及會計 部門主管	王偉霖	0	0	0	0

註：股權移轉為關係人者資訊如下表：

姓名	股權移轉 原因	交易日期	交易相對人	交易相對人與公司、董事 、監察人及持股比例超過 百分之十股東之關係	股數	交易價格
何世池	處分	102.03.07	世緯投資股份 有限公司	利用他人名義持有	1,000,000	18.15

八、持股比例占前十名股東間互為財務會計準則公報第六號關係人或為配偶、二親等以內之親屬關係之資訊：

102年4月30日 單位：股

姓名	本人持有股份		配偶、未成年子女持有股份		利用他人名義合計持有股份		前十大股東相互間具有財務會計準則公報第六號關係人或為配偶、二親等以內之親屬關係者，其名稱或姓名及關係。		備註
	股數	持股比例	股數	持股比例	股數	持股比例	名稱(或姓名)	關係	
廣達電腦股份有限公司	82,881,664	29.78%	-	-	-	-	達啟投資股份有限公司	採權益法評價之被投資公司	
廣達電腦股份有限公司代表人:林百里	6,982	-	-	-	-	-	達啟投資股份有限公司	為該公司之董事長	
公務人員退休撫卹基金管理委員會	5,344,000	1.92%	-	-	-	-	無	無	
佳宜投資股份有限公司	2,100,000	0.75%	-	-	-	-	無	無	
佳宜投資股份有限公司代表人:林宜靜	-	-	-	-	-	-	無	無	
鈞緯投資有限公司	1,716,000	0.62%	-	-	-	-	無	無	
鈞緯投資有限公司代表人:曾金鳳	-	-	1,143,097	0.41%	-	-	何世池	配偶	
張慶瑞	1,610,000	0.58%	-	-	-	-	無	無	
達啟投資股份有限公司	1,212,000	0.44%	-	-	-	-	廣達電腦股份有限公司	對公司之投資採權益法評價之投資者	
達啟投資股份有限公司代表人:林百里	6,982	-	-	-	-	-	廣達電腦股份有限公司	為該公司之董事長	
何世池	1,143,097	0.41%	-	-	1,716,000	0.62%	曾金鳳	配偶	
大通託管先進星光先進總合國際股票指數	1,051,000	0.38%	-	-	-	-	無	無	
張嘉峰	1,032,346	0.37%	3,724	-	-	-	無	無	
花旗託管次元新興市場評估基金投資專	1,007,000	0.36%	-	-	-	-	無	無	

九、綜合持股比例

101年12月31日 單位:仟股

轉投資事業	本公司投資		董事、監察人、 經理人及直接或 間接控制事業之 投資		綜 合 投 資	
	股數	持股 比例	股數	持股 比例	股數	持股 比例
明日新投資股份有限公司	50,000	100%	-	-	50,000	100%
Quanta Storage International Ltd. (Cayman)	-	100%	-	-	-	100%
Quanta Storage (BVI) Ltd.	-	-	-	100%	-	100%
E-Forward Technology Ltd. (SAMOA)	-	-	-	100%	-	100%
達研(上海)光電有限公司	-	-	-	100%	-	100%
達研光電(常熟)有限公司	-	-	-	100%	-	100%
達明電子(常熟)有限公司	-	-	-	100%	-	100%
Quanta Storage Asia Ltd. (SAMOA)	-	-	-	100%	-	100%
Quanta Storage Holding Ltd. (SAMOA)	-	-	-	100%	-	100%
Quanta Storage America, Inc.	-	-	-	100%	-	100%
Quanta Storage Holding (HK) Ltd.	-	-	-	100%	-	100%
達明電子(香港)有限公司	-	-	-	100%	-	100%

肆、募資情形

一、資本及股份

(一)股本來源

單位：股；元

年月	發行價格	核定股本		實收股本		備註		
		股數	金額	股數	金額	股本來源	以現金以外之財產抵充股款者	其他
98.03	10	380,000,000	3,800,000,000	280,479,846	2,804,798,460	註銷庫藏股 90,310,000	無	註1
98.08	10	380,000,000	3,800,000,000	285,120,910	2,851,209,100	盈餘轉增資 46,410,640	無	註2
101.02	10	380,000,000	3,800,000,000	278,358,910	2,783,589,100	註銷庫藏股 67,620,000	無	註3

註1：業經 98.03.10 經濟部經授商字第 09801044030 號函核准變更登記。

2：業經 98.08.12 經濟部經授商字第 09801181690 號函核准變更登記。

3：業經 101.02.03 經濟部經授商字第 10101015610 號函核准變更登記。

股份種類	核定股本			備註
	流通在外股份(註)	未發行股份	合計	
記名式普通股	278,358,910股	101,641,090股	380,000,000股	-

註：該股票屬上櫃股票

(二)股東結構

102年4月30日 單位：股/人

股東結構	政府機構	金融機構	其他法人	外國機構及外國人	個人	庫藏股	合計
人數	0	2	61	77	28,371	0	28,511
持有股數	0	221,489	97,210,244	9,097,979	171,829,198	0	278,358,910
持有比率%	0.00%	0.08%	34.92%	3.27%	61.73%	0.00%	100.00%

(三)股權分散情形

102年4月30日

單位：股

持股分級	股東人數	持有股數	持有比率%
1-999	8,132	1,082,511	0.39%
1,000-5,000	14,070	32,281,440	11.60%
5,001-10,000	3,131	24,338,457	8.74%
10,001-15,000	998	12,626,922	4.54%
15,001-20,000	618	11,508,902	4.13%
20,001-30,000	607	15,478,861	5.56%
30,001-40,000	247	8,822,490	3.17%
40,001-50,000	209	9,749,971	3.50%
50,001-100,000	292	21,176,835	7.61%
100,001-200,000	136	18,420,433	6.62%
200,001-400,000	42	11,695,925	4.20%
400,001-600,000	10	4,743,887	1.70%
600,001-800,000	3	1,953,000	0.70%
800,001-1,000,000	6	5,382,169	1.93%
1,000,001 股以上	10	99,097,107	35.61%
合計	28,511	278,358,910	100.00%

註：本公司無發行特別股

(四)主要股東名單(股權比例達5%以上或股權比例占前十名之股東)

102年4月30日 單位：股；%

主要股東名稱	持有股數	持股比例
廣達電腦股份有限公司	82,881,664	29.78%
公務人員退休撫卹基金管理委員會	5,344,000	1.92%
佳宜投資股份有限公司	2,100,000	0.75%
鈞緯投資有限公司	1,716,000	0.62%
張慶瑞	1,610,000	0.58%
達啟投資股份有限公司	1,212,000	0.44%
何世池	1,143,097	0.41%
大通託管先進星光先進總合國際股票指數	1,051,000	0.38%
張嘉峰	1,032,346	0.37%
花旗託管次元新興市場評估基金投資專	1,007,000	0.36%

(五)最近二年度每股市價、淨值、盈餘、股利及相關資料：

單位：元/仟股

項目		年 度		100年	101年	102年 4月30日
每股市價	最 高			32.85	26.50	20.40
	最 低			16.90	16.15	17.50
	平 均(註1)			25.10	22.03	18.80
每股淨值	分 配 前			27.63	28.32	-
	分 配 後			26.36	(註2)	-
每股盈餘	追溯調整前	加權平均股數		282,921	278,359	-
		基本每股盈餘		1.87	1.61	-
	追溯調整後	加權平均股數		282,921	278,359	-
		基本每股盈餘		1.87	1.61	-
每股股利	現金股利			1.3	1.3 (註2)	-
	無 償 配 股	盈餘配股		0	0 (註2)	-
		資本公積配股		0	0 (註2)	-
	累積未付股利			0	0	-
投資報酬分析	本益比			13.42	13.68	-
	本利比			19.31	(註2)	-
	現金股利殖利率			5.18%	(註2)	-

註1：按各年度每日收盤價計算之各年度平均市價

註2：俟股東會決議後定案

註3：本益比＝當年度每股平均收盤價/每股盈餘

註4：本利比＝當年度每股平均收盤價/每股現金股利

註5：現金股利殖利率＝每股現金股利/當年度每股平均收盤價

(六)公司股利政策及執行狀況

1.公司章程所訂之股利政策

本公司章程第25條：本公司每年決算如有盈餘，除依法繳付稅款並彌補以往年度虧損外，如尚有盈餘，先提撥百分之十為法定盈餘公積，必要時得另提列特別盈餘公積。就其餘額連同上年度之未分配盈餘，累積為可供分配盈餘。由董事會依本公司股利政策決定盈餘分配數額及分派方式，擬定盈餘分配議案，提請股東會決議分派之。分派盈餘時，其中員工紅利不低於百分之五，董事、監察人酬勞不高於百分之三。

其員工紅利分配之對象包括本公司國內外之從屬公司員工，惟從屬公司員工之參與分配，以公司發行新股方式分配員工紅利時為限。

本公司股利政策係由董事會依據公司營運及投資規劃、資本支出預算及內外部環境變化等因素予以訂定。

本公司章程第25條之1：本公司為電子業，正處於「成長期」，為考量本公司長期財務規劃及資金需求，故採行剩餘股利政策；先以保留盈餘融通所需之資金後，剩餘之盈餘始以現金股利之方式分配，且每年發放之現金股利不低於當年度分配總股利百分之五十。

2.本次股東會擬議股利分配情形

廣明光電股份有限公司
一〇一年度盈餘分配表

單位：新台幣元

項 目	金 額	
	小 計	合 計
期初餘額		1,346,067,966
加：本年度可供分配盈餘		
本年度稅後淨利	448,382,329	
減：提列法定盈餘公積	(44,838,233)	403,544,096
本期可供分配盈餘		1,749,612,062
本年度盈餘分配數		
股東紅利—股票	0	
—現金（1.3元/股）	(361,866,583)	(361,866,583)
期末未分配盈餘		1,387,745,479
附註：		
配發員工紅利—現金 55,452,673 元		
配發董監事酬勞 0 元		

(七)本次股東會擬議之無償配股對公司營業績效及每股盈餘之影響：不適用。

(八)員工分紅及董事、監察人酬勞：

1.公司章程所載員工分紅及董事、監察人酬勞之成數或範圍：

本公司章程第25條：本公司每年決算如有盈餘，除依法繳付稅款並彌補以往年度虧損外，如尚有盈餘，先提撥百分之十為法定盈餘公積，必要時得另提列特別盈餘公積。就其餘額連同上年度之未分配盈餘，累積為可供分配盈餘。由董事會依本公司股利政策決定盈餘分配數額及分派方式，擬定盈餘分配議案，提請股東會決議分派之。分派盈餘時，其中員工紅利不低於百分之五，董事、監察人酬勞不高於百分之三。

2.本期估列員工紅利及董事、監察人酬勞金額之估列基礎、配發股票紅利之股數計算基礎及實際配發金額若與估列數有差異時之會計處理：

(1)本期董事、監察人酬勞不予估列，員工紅利估列基礎係依稅後淨利乘上本公司預計分配之員工紅利比例。

(2)配發股票紅利之股數計算基礎係依據股東會決議前一日之收盤價並考量除權除息之影響。

(3)惟若嗣後股東會決議實際配發金額與估列數有差異時，則視為會計估計變動，列為實際分配年度之損益。

3.董事會通過擬議配發員工紅利等資訊：

(1)擬議配發員工股票紅利新台幣0元、員工現金紅利新台幣55,452,673元及董事、監察人酬勞0元。

若與認列費用年度估列金額有差異者，應揭露差異數、原因及處理情形：無差異。

(2)擬議配發員工股票紅利金額及占本期稅後純益及員工紅利總額合計數之比例：本期無配發員工股票紅利之情事，故不適用。

(3)考慮擬議配發員工紅利及董事、監察人酬勞後之設算每股盈餘：因應員工紅利費用化，故不適用。

4.前一年度員工紅利及董事、監察人酬勞之實際配發情形：

(1)董監事酬勞：新台幣0元

員工現金紅利：新台幣67,856,772元

員工股票紅利：新台幣0元

(2)上述金額與認列員工分紅及董事、監察人酬勞有差異者並應敘明差異數、原因及處理情形：無差異。

(九)公司買回本公司股份情形：無。

二、公司債辦理情形：無。

三、特別股辦理情形：無。

四、海外存託憑證辦理情形：無。

五、員工認股權憑證辦理情形：無。

六、限制員工權利新股辦理情形：無。

七、併購（包括合併、收購及分割）之辦理情形：無。

八、資金運用計劃執行情形：

截至年報刊印日之前一季止，前各次發行或私募有價證券尚未完成或最近三年內已完成且計畫效益尚未顯現者：不適用。

伍、營運概況

一、業務內容

(一)業務範圍

1.公司所營業務之主要內容

- (1)家用電器製造業。
- (2)資料儲存及處理設備製造業。
- (3)電子零組件製造業。
- (4)光學儀器製造業。
- (5)事務性機器設備批發業。
- (6)資訊軟體批發業。
- (7)電子材料批發業。
- (8)國際貿易業。
- (9)電信管制射頻器材製造業。
- (10)電信管制射頻器材輸入業。
- (11)電信管制射頻器材裝設工程業。
- (12)除許可業務外，得經營法令非禁止或限制之業務。

2.本公司101年度之主要產品及其營業比重：

單位：新台幣仟元

產品項目	金額	百分比
光電儲存設備與電腦週邊儲存裝置及相關零組件	11,093,284	97.65%
其他	267,073	2.35%
合計	11,360,357	100.00%

3.本公司目前主要之產品項目：

- (1)薄型唯讀數位影音光碟機 (Slim Type DVD-ROM)
- (2)薄型可重覆讀寫數位光碟機 (Slim Type DVD Rewritable)
- (3)車用前置六碟CD/MP3/WMA/Radio音響主機
- (4)車用標準 1-DIN CD/Radio/USB音響主機
- (5)車用標準 2-DIN DVD/Radio/iPod音響主機
- (6)半高型唯讀數位影音光碟機 (H/H Type DVD-ROM)
- (7)半高型可重複讀寫數位光碟機 (H/H Type DVD Rewritable)
- (8)外接式硬碟 (External Hard Disk Drive)
- (9)外接式網路硬碟 (External Network Hard Disk Drive)
- (10)薄型吸入式唯讀數位影音光碟機 (Slim Slot-in DVD Player)
- (11)USB3.0 外接式硬碟
- (12)車用 6 碟 DVD 換片機
- (13)車用吸頂下掀式後座顯示屏
- (14)車用標準 2-DIN 導航/DVD/Radio/iPod 音響主機
- (15)車用 通訊/導航/娛樂音響主機
- (16)FW800/USB3.0 Combo 外接式硬碟
- (17)1-Port Thunderbolt 外接式硬碟
- (18)2-Port Thunderbolt 外接式硬碟
- (19)外接式薄型可重覆讀寫數位光碟機(External Slim Type DVD Rewritable)
- (20)2.5" Thunderbolt Combo 外接式硬碟
- (21) 固態硬碟系列(SSD)
- (22) 外接式固態硬碟
- (23) Thunderbolt/USB3.0 Combo 儲存裝置
- (24) USB3.0 多介面轉接器

4. 本公司計畫開發之新產品：

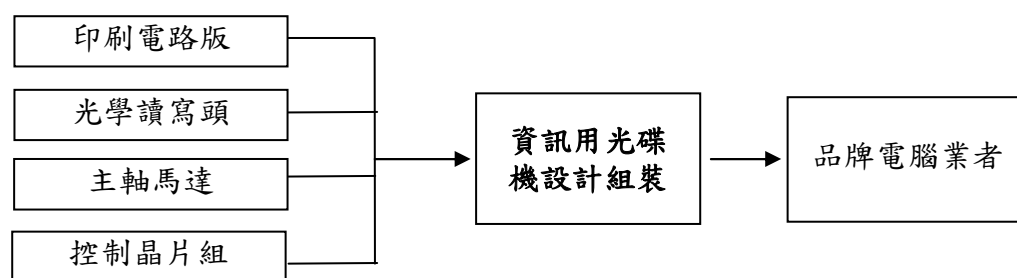
- (1)2 BAY 網路儲存伺服器
- (2)車用安全及網路通訊系統
- (3)車用動力式人機介面操作裝置(HMI)
- (4)無線傳輸儲存器
- (5)Thunderbolt 多介面轉接器
- (6)旋鈕式車用系統整合控制器
- (7)多碟式儲存產品
- (8)無線行動裝置平台

(二)產業概況

本公司之主要業務為提供光電儲存設備及電腦週邊儲存裝置，包括資訊用光碟機、外接式硬碟及固態硬碟等產品的代工，與個人電腦資訊產業息息相關。

依據市調機構 Gartner 對未來幾年之整體電腦(含平板電腦)之出貨預估來看，2013 年到 2015 年整體電腦之出貨量仍可持續維持 10%以上的成長，然而單就傳統 PC 及 NB 來看，在 2013 到 2015 年則呈現持平或小幅衰退的情況，故整體電腦產業(含平板電腦)的成長仍將帶動電腦週邊零組件及商品之成長。惟近年來受到雲端運算及網路技術的持續發展與愈趨成熟，光碟機也已邁入成熟期而成長趨緩，此外亦受到 ultrabook 及平板電腦等產品推出的影響，雖然整體電腦產業之復甦與成長快速，但是資訊用光碟機的出貨將受到前述產品之影響而呈現持平或小幅衰退，至於幅度則需視前述產品之成長及滲透程度而定。茲就本公司所處主要產業之現況分別列述如下：

資訊用光碟機:上游為印刷電路版及關鍵零組件(主要為光學讀寫頭、主軸馬達及控制晶片組)之生產廠商，下游為品牌電腦業者，其上、中、下游之關聯圖列示如下：



光碟相關產品發展從 CD 發展到 DVD 到現在的 Blue-Ray Disc(BD)藍光光碟，在光碟機方面亦由初期的 CD-ROM，進步到具有覆寫功能的 DVD Rewritable，到目前的 BD Rewritable。從應用面來看光碟機主要可分為資訊用與消費性兩大類，資訊用光碟機主要應用於 PC 與 NB 等電腦相關設備上，而消費性光碟機則搭配影音晶片，作為能輸出高品質之影像、聲音之播放機。各種不同的光碟產品均有不同之應用，也滿足所有消費者各種不同的需求，也從傳統 CD 音響、DVD 錄放影機到現在的藍光播放機，同時也應用在汽車、家庭影音及資訊科技各個界面上。

特別是因應高畫質影像需求所開發之藍光 DVD，在大尺寸影音產品的持續發展下，加上消費者對於高畫質影音產品的追求，因此藍光光碟機的發展及市場需求理應會隨著藍光相關產品之價格的合理化以及藍光格式影音內容的普及而日漸增加。惟近年來藍光相關產品之成長並未如預期。

本產業產品漸趨成熟，如何提高產品附加價值才是致勝關鍵。故目前光碟機廠商除保有原有之光碟機相關產品外，亦運用其技術開發許多車用電子產品，如車用影音多媒體、導航系統等。

目前全球主要廠商集中於日本、韓國、台灣，茲就其市場競爭情形列述如下：

A. 日本

日本光儲存裝置產業是全球光儲存技術、關鍵零組件的領導國家，相關之技術與專利亦多為日商所掌握，然因其營運成本高，在成本效益逐漸下滑之考量下，故主要以生產藍光及超薄型光碟機等高階產品為主。另因本身擁有許多關鍵技術，故亦為專利授權及零組件之主要供應商。惟因產業已漸趨成熟，大多數廠商也已都逐漸退出市場。

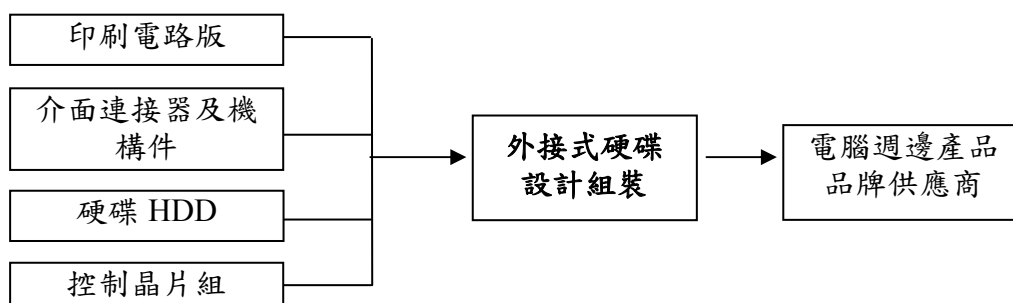
B. 韓國

韓國的光碟機廠商主要以與日本廠商結盟合作之方式，以強化自身競爭力，爭取市場訂單。主要的光碟機廠商為日立樂金(Hitachi-LG Data Storage；HLDS)及東芝三星(Toshiba Samsung Storage Technology；TSST)。

C. 台灣

由於台灣資訊用光碟機產業已屬成熟，台灣的資訊用光碟機供應商經過這幾年的競爭與淘汰後，也僅剩下極少數具有規模之廠商可以與日韓廠商競爭。

外接式硬碟:上游為印刷電路版及關鍵零組件(主要為介面連接器及機構件、硬碟 HDD 及控制晶片組)之生產廠商，下游為電腦週邊產品品牌供應商，其上、中、下游之關聯圖列示如下：



隨著社群網站及數位音樂等線上服務大量普及，以及資訊家電概念興起與消費性電子產品盛行，造成數位資訊存取之資料量增加，帶動資料儲存、分享的需求，同時也受到筆記型電腦(NB)及品牌PC價格逐年下滑，降低DIY市場比重，消費者倘若有硬碟儲存需求必須直接購買外接式硬碟，使得外接式硬碟市場順利拓展。根據IDC資料顯示，外接式硬碟在全球仍維持穩定性的成長；若以品牌市佔來看，全球外接式硬碟市場仍由威騰電子(Western Digital)、希捷(Seagate)、東芝(Toshiba)等3大硬碟製造商囊括過半的市場，顯示未來品牌集

中程度將愈來愈明顯，DIY市場則日漸萎縮。

目前外接式硬碟市場，產品追求輕薄短小的2.5吋可攜式硬碟已成為大宗，約佔有60~70%市場份額，其餘30~40%再由單位儲存成本較低，鎖定SOHO與家庭用市場的3.5吋外接式硬碟囊括。隨著儲存容量快速演進，目前市面上2.5吋外接式硬碟主要已由500、750GB、等級逐步推向1TB以上大容量，3.5吋外接式硬碟則晉升至3TB、4TB等級，滿足了多媒體時代消費者對大量資料如音樂、影片和其他社交媒體內容的儲存管理需求，進一步推升了市場成長的力道。當硬碟市場漸往高儲存容量靠攏的同時，過去以512位元組(Bytes)做為一磁區的格式也將逐步轉往改採4K(4,096位元組)先進格式，市場認為，隨著磁區格式的改進，不僅可穩定高容量硬碟的生產良率，也因此推動更高儲存容量硬碟產品的推出時程，為價格及產品規格競爭激烈的硬碟產業再投下一變動因素。

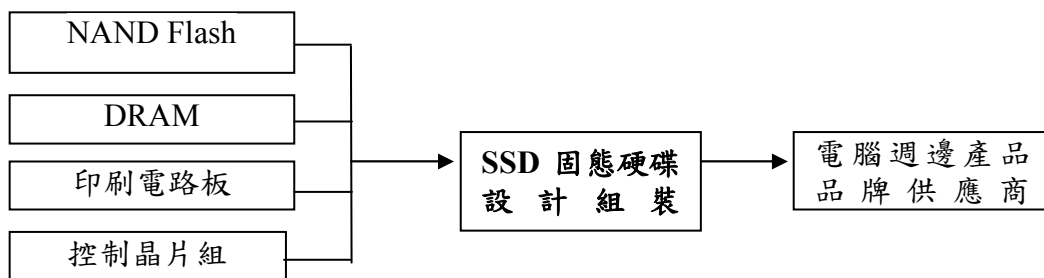
隨著Win 8問世與超輕薄筆電(Ultrabook)的興起，同時刺激了SSD產業快速發展，目前已可見到多款搭配SSD在主流機種出現，加上傳統硬碟也推出低功耗產品，今年市場已出現更多採用採用混合HDD/SSD儲存方案的產品。混合型硬碟機的市場，即是為了強化結合傳統硬碟的容量，並整合了以速度著稱的NAND快閃記憶體的功能，提高容量同時也能大幅度提升讀寫速度。

另外，由於蘋果公司(Apple)接連在新款 MacBook Pro 及 iMac 上提供Thunderbolt 傳輸介面，使得傳輸速度可達比 USB 3.0 還要快兩倍的Thunderbolt(可達10Gb/s)受到市場高度關注，相關衍生性產品也陸續問世。以外接式硬碟產品線中，加入Thunderbolt 傳輸介面將可提供追求資料傳輸速度的消費者更佳的儲存裝置選擇。Thunderbolt 是 Intel 推出的高速傳輸技術方案，原先是針對 Apple 產品提供的新一代取代 FireWire 的高速傳輸介面，而在 Apple 獨家使用權解禁後，也有越來越多 x86 平台主機板、電腦系統、筆記型電腦相繼提供 Thunderbolt 高速傳輸介面，在系統原生支援、晶片組整合與周邊應用相繼推出後，Thunderbolt 高速傳輸介面已成為高階高速傳輸應用的熱門話題技術方案。同時，筆記型電腦的輕薄風潮越吹越烈，這些採取超輕薄工業設計的產品，將更依賴周邊擴充連接功能的擴充基座，以支援各式各樣的 I/O 接頭。挾完備設計以及幾乎可連接至每一個 PC I/O 埠的廣大滲透性，採用Thunderbolt 與 USB 的多介面轉接器的市場也有升溫的趨勢。另外，有鑑於整個電腦系統架構中，硬碟的資料傳輸速度是較弱的一環，因此消費性儲存市場也逐漸導入磁碟陣列的設計概念，利用該設計來加強資料儲存的安全性並提升其系統效能。

隨著智慧手機及平板電腦普及，滿足手機容量永遠不夠又希望能隨時存取影音資料的需求，曾是電腦周邊的行動硬碟，也陸續加入雲端儲存陣營與行動

設備一起成長。手機以 WiFi 連接硬碟可同時上網，共享儲存產品則可做為家庭影音中樞，讓網路上的所有電腦都能輕鬆的儲存、備份、並共享重要的資料。只要透過瀏覽器，就能從世界各個角落觀看存放在家中的影音內容，同時為因應智慧型手機、平板電腦等行動裝置發展與競爭白熱化的結果，也造就周邊裝置市場蓬勃發展。為滿足行動需求，而衍生出無線儲存應用裝置，除硬碟外，也加入各式記憶卡，快閃記憶體，同時提供消費者不同的選擇。目前 Wi-Fi 在儲存裝置的應用還未進入大眾化，市場尚有很大的成長空間，預期未來內建 Wi-Fi 功能的儲存裝置比重將持續升高，業界各廠商也紛紛推出無線儲存產品，爭食市場商機。

固態式硬碟:上游為印刷電路版及關鍵零組件(主要為 NAND Flash、DRAM、及控制晶片組)之生產廠商，下游為電腦週邊產品品牌供應商，其上、中、下游之關聯圖列示如下：



固態硬碟 SSD 是一種由 NAND Flash 晶粒組成的儲存裝置，由於具備低功率、耐用且輕薄等特色，對傳統硬碟 (HDD) 帶來威脅，但因 SSD 售價相對 HDD 高上許多，目前仍主要應用在高階機種上。iSuppli 預估，全球具備快閃記憶體的 SSD 出貨量在 2013 年將成長至到 6,820 萬台，到 2015 年更可直接上衝至 1.21 億台，SSD 的出貨量拉升也將帶動對 NAND Flash 的需求。

固態硬碟相較於傳統硬碟，具備較高的讀寫速度，輕薄省電等優勢，漸漸使得 SSD 在 PC 的儲存裝置中佔有一席之地，甚至有機會威脅傳統硬碟成為另一主流；也正因為雲端伺服的應用愈來愈廣，雲端提供的儲存容量，使得 PC 的儲存容量可以因此降低；雖然 SSD 單位容量的單價較傳統硬碟高，但隨著雲端的興起，PC 搭載的儲存容量可以不用太大，SSD 的在 PC 的接受度也將逐漸提高。

(三)技術及研發概況

1.研發費用支出情形

單位：新台幣仟元

項目\年度	101 年度	102 年度 3 月 31 日止
研發費用	372,625	127,568

2.開發成功之技術或產品

年 度	開發成功之技術或產品
101年度	1. 2-Port Thunderbolt 外接式硬碟 2. 車用音響整合總線(CAN)診斷功能。 3. 新一代薄型可重覆讀寫數位光碟機。 4. 新一代超薄型(9.5mm)可重覆讀寫數位光碟機。
102年度	1. USB3.0 多碟式儲存產品。 2. TBT 多碟式儲存產品。 3. 無線行動裝置應用平台。

3.未來研發計畫及預計投入之研發費用

因應市場的變化，在未來研發重心將逐步擴展至外接儲存裝置應用上、固態硬碟的開發、以及雲端伺服應用的儲存裝置以及自動化生產設備部分。

預計投入之研發費用約為新台幣480,000仟元。

(四)長、短期業務發展計畫

1.短期業務發展計畫

持續開發新產品及新客戶，全力滿足客戶的需求，並應客戶之要求適時提供產品共同開發與工程技術支援等服務，與客戶共同創造雙贏的模式。

增加聘用研發人員，加強研發陣容，持續增加新產品之開發團隊及實力，並加速產品開發之進程，同時改善現有產品之品質及致力於從設計來降低成本，以保持產品設計及生產競爭力之領先地位。

導入自動化生產設備、提高生產效率、降低生產成本，並加強產品之規劃製程管理，同時落實品管制度以提昇產品品質；此外，彈性利用外包廠商生產，以維持產能之彈性，達成客戶滿意認同之目標。

持續進行公司營運管理作業之電腦化，提高公司整體企業資源管理規劃之效率及能力。

強化公司財務管理及運作，增強風險控管，同時加強資金之運用效率，並評估以投資或併購之方式加速新產品及新事業部之發展。

2.長期業務發展計劃

以高品質之產品形象以及完善之客戶服務，持續發展與客戶之長期合作關係，尋求與客戶共創雙贏的交易模式。

強化研發陣容，擴大在光機電整合技術之領先地位及優勢，並與客戶及廠商合作開發新的產品技術，進而在次世代產品技術持續取得領先地位。

持續提升生產技術能力，提高自動化生產比重，縮短生產週期，提高設計品質提升生產效益以及提高存貨週轉率，達成降低生產成本之目標。

透過完善的內部訓練及溝通，培養員工專業能力及素養，遵循勞安衛相關法規，保障員工權益，善盡企業社會責任，建立公司好的企業形象及文化。

加強全面性財務規劃及控管能力，以降低營運風險及提高競爭力。透過投資或併購之方式，加速新產品或新事業部之發展。

二、市場及產銷概況

(一)市場分析

1.主要產品及服務之銷售地區：

單位:新台幣仟元

銷售區域		年度	100 年度		101 年度	
			金額	%	金額	%
外 銷	亞洲		7,321,623	79.51	8,972,364	78.98
	美洲		1,325,113	14.39	1,385,105	12.19
	歐洲		546,090	5.93	980,820	8.63
	澳洲		10,893	0.12	21,341	0.19
	非洲		4,356	0.05	-	-
	小計		9,208,075	100.00	11,359,630	99.99
內銷			-	-	727	0.01
合計			9,208,075	100.00	11,360,357	100.00

2.市場占有率

本公司目前所營業務主要係為國際知名大廠代工設計及組裝製造光電儲存設備及電腦週邊儲存裝置，包括資訊用光碟機、外接式硬碟及固態硬碟等產品。

全球資訊用光碟機之市場的供應商仍在持續收斂，目前僅由少數日韓及台灣廠商供應。由於光碟機的產品開發技術與客戶認證之門檻頗高，此外經濟的量產規模也比較大，新進廠商的生存空間也被壓縮，全球光碟機市場在經過數年的整併及業者間成立合作的機制，已成為大者恆大的趨勢。

有關外接式硬碟亦為一較成熟之產業，目前生產代工的廠商也在逐漸收斂，目前較具競爭力及規模的也是主要為台灣少數幾家廠商。

至於固態硬碟部分，因為屬於較新之技術及產品，未來市場成長的速度很快，為因需投入的設備投資及規模較高，目前較具技術及規模的專業代工廠商相對較少，本公司為相對比較領先的公司之一。

3.市場未來之供需狀況與成長性

本公司所生產的光電儲存設備及電腦週邊儲存裝置等產品，主要為電腦相關的週邊儲存裝置，依據市調機構 Gartner 對未來幾年之整體電腦(含平板電腦)之出貨預估來看，2013 年到 2015 年整體電腦之出貨量仍可持續維持 10% 以上的成長，故仍將可持續帶動相關週邊零組件之成長。

4.競爭利基

本公司目前主要的業務係為客戶代工生產光碟機及電腦週邊儲存裝置等產品，但是公司仍有優秀的研發團隊及豐富的技術實力，可以配合客戶之需求提供產品共同開發及提供工程技術支援等服務，亦可依各種不同客戶之需求提供不同程度之代工服務。

本公司在多年的努力與經驗累積下，與客戶共同開發出相關產品，其產品品質均深獲客戶之肯定。

本公司在客戶服務方面，可針對客戶不同之產品要求共同設計出適合之產品，於第一時間交貨，提供客戶及時之技術支援，掌握競爭優勢與服務利基。本公司亦配合客戶要求設立生產組裝據點，持續提供客戶完善而即時之服務，進一步維繫與客戶之良好關係。

5.發展遠景之有利、不利因素與因應對策

A.有利因素

本公司所生產之光碟機及電腦週邊儲存裝置等產品為電腦之相關週邊儲存裝置，近年來整體電腦產業均能持續穩定的成長，其相關週邊產業在整體電腦產業前景看好之樂觀預期下，亦深具成長潛力。

資訊產品之市場競爭日趨激烈，國際大廠為求降低成本，提升產品開發及生產效率，紛紛至海外尋找代工之策略性夥伴，本公司向以研發速度、生產成本以及彈性交貨等優勢，深獲全球客戶之肯定，相關產品及業務亦將有持續之成長。

本公司已培養並持續招募優良的技術人才，而有助於跨入技術門檻較高的產品及相關零組件之開發、設計。

本公司主要經營階層在資訊及消費性電子相關領域具有專業之技術背景，且擁有陣容堅強之研發團隊，其新產品開發及技術創新能力，相較於同業毫不遜色，使本公司在承接訂單同時，更能獲得客戶之青睞與肯定。

B.不利因素與因應對策

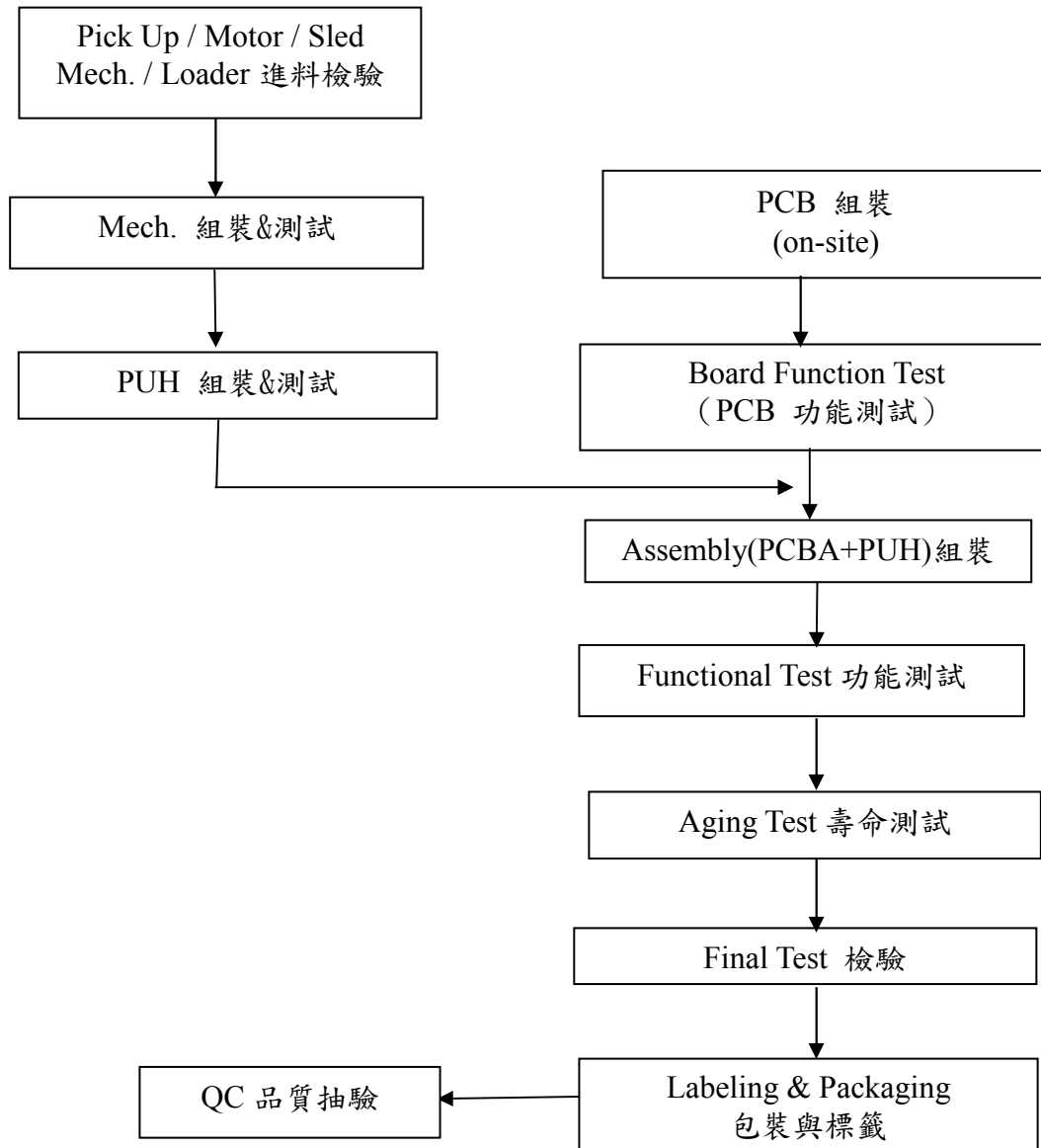
由於本公司主要產品之關鍵零組件主要係由外商供應，使得公司無法完全掌握產品原料成本；同時，零件的供應也常受到外國供應商的影響，在產品生命週期短暫的情況下，這將是本公司極待克服的挑戰。

因應對策：

- (a) 加強本身採購能力，與供應商建立良好之長期合作關係，並多方開發貨源，以分散進貨集中之風險。
- (b) 與廠商共同研發進而共同投資生產關鍵零組件及新技術，以強化彼此間之互信互賴關係。
- (c) 在不降低產品功能之前提下，尋求各種可替代性之材料。

(二)主要產品之重要用途及產製過程

本公司之主要產品為資訊用光碟機，主要用於筆記型及桌上型電腦做為光碟片之資料讀取及儲存設備。茲就資訊用光碟機之產製過程略述如下：



(三)主要原料之供應狀況：

本公司所銷售之光碟機產品其主要原料為光學讀寫頭，主軸馬達，晶片組及各種電子零組件，原料採購來源多為國內外之知名大廠，長期供應關係良好穩定，以最主要原料光學讀寫頭而言，供應商如Hitachi，晶片組供應商如聯發科技等，皆為國內外深具聲譽之原料供應大廠商，與本公司已有良好且長期的合作關係，提供了穩定正常的原料來源，價格亦能適當的反應市場行情及掌握供貨時效；更由於本公司銷售規模日益擴大，故提供進貨成本上得享有經濟規模所帶來之議價空間，使得在製造成本項目上更具競爭優勢，因供需雙方配合穩定良好，故截至目前為止，公司各主要原料供應情況正常，尚未發生嚴重缺貨及供應糾紛之情事。

原料名稱	主要供應來源
讀寫頭 (Pick-up head)	Hitachi、Sanyo
驅動馬達 (Spindle motor)	Nidec、LG
晶片組 (Chipset)	聯發科技

(四)最近二年度主要進銷貨客戶名單：

1.最近二年度主要供應商資料

單位：新台幣仟元

項目	100年				101年				102年度截至3月31日止			
	名稱	金額	占全年進貨淨額比率(%)	與發行人之關係	名稱	金額	占全年進貨淨額比率(%)	與發行人之關係	名稱	金額	占當年進貨淨額比率(%)	與發行人之關係
1	Quanta Storage Asia Ltd.	7,598,018	85.80	採權益法評價之被投資公司	Quanta Storage Asia Ltd.	10,027,424	86.00	採權益法評價之被投資公司	Quanta Storage Asia Ltd.	2,458,788	73.61	採權益法評價之被投資公司
	其他	1,257,923	14.20		其他	1,632,676	14.00		其他	881,564	26.39	
	進貨淨額	8,855,941	100.00		進貨淨額	11,660,100	100.00		進貨淨額	3,340,352	100.00	

兩年度增減變動原因：由於101年度銷售額增加，故進貨金額亦相對增加。

2.最近二年度主要銷貨客戶資料

單位：新台幣仟元

項目	100年				101年				102年度截至3月31日止			
	名稱	金額	占全年度銷貨淨額比率〔%〕	與發行人之關係	名稱	金額	占全年度銷貨淨額比率〔%〕	與發行人之關係	名稱	金額	占當年度截至3/31止銷貨淨額比率〔%〕	與發行人之關係
1	A	2,875,661	31.2	無	A	5,544,216	48.80	無	A	1,922,022	58.69	無
2	B	1,736,907	18.9	無	B	2,445,438	21.53	無	E	501,130	15.30	無
3	C	1,731,330	18.8	無	C	1,290,811	11.36	無	B	450,758	13.77	無
4	D	1,150,796	12.5	無				無				無
	其他	1,713,381	18.6		其他	2,079,892	18.31		其他	400,894	12.24	
	銷貨淨額	9,208,075	100.00		銷貨淨額	11,360,357	100.00		銷貨淨額	3,274,804	100.00	

兩年度增減變動原因：因客戶產品需求變動，逐漸縮減D公司代工業務，但陸續開發及新增A、E公司代工業務，使整體銷售額穩定成長。

(五) 最近二年度生產量值

單位：台/新台幣仟元

年度 生產量值 主要商品 (或部門別)	100年度			101年度		
	產能	產量	產值	產能	產量	產值
光電儲存設備與電腦週邊儲存裝置及相關零組件	(註)	0	0	(註)	0	0
其他	(註)	0	0	(註)	0	0
合計	(註)	0	0	(註)	0	0

註：本公司目前生產已全數委由海外子公司生產，台灣母公司僅從事新機種之試產或製成品之重工，故不列示產能利用情形。

(六)最近二年度銷售量值

單位：仟台/新台幣仟元

銷 售 量 值 主要商品 (或部門別)	年度		100 年度				101 年度			
			內 銷		外 銷		內 銷		外 銷	
	量	值	量	值	量	值	量	值	量	值
光電儲存設備與 電腦週邊儲存裝 置及相關零組件	-	-	23,999	8,954,568	4	589	63,614	11,092,695		
其他	-	-	-	253,507	-	138	-	266,935		
合計	-	-	23,999	9,208,075	4	727	63,614	11,359,630		

三、從業員工

年 度		100 年度	101 年度	102 年 4 月 30 日
員 工 人 數	直 接 員 工	17	17	16
	間 接 員 工	294	302	291
	合 計	311	319	307
平 均 年 歲		34.98	35.97	36.52
平 均 服 務 年 資		6.13	6.73	7.16
學 歷 分 佈 比 率	博 士 (%)	1.93	1.88	1.95
	碩 士 (%)	46.95	45.14	44.95
	大 專 (%)	45.66	47.34	47.56
	高 中 (%)	5.46	5.64	5.54
	高 中 以 下 (%)	0	0	0
	合 計 (%)	100	100	100

四、環保支出資訊

(一)最近年度及截至年報刊印日止本公司因污染環境所受損失(包括賠償)及處分之總額：無。

(二)未來因應對策及可能之支出：不適用。

五、勞資關係

(一)公司各項員工福利措施、進修、訓練、退休制度與其實施情形，以及勞資間之協議與各項員工權益維護措施情形：

本公司秉持完善照顧員工之理念，訂有多項福利措施，故員工皆具有高度向心力，而勞資之間亦維持和諧關係，無任何勞資糾紛。茲就員工福利措施、退休制度與其實施情形以及勞資間之協議列述如下：

1.員工福利措施

本公司為提昇員工福利措施，嘉惠員工工作、生活、安全、健康等多方面需求，除依法提撥福利金，成立職工福利委員會，遴選福利委員訂定年度計劃辦理各項福利活動外，並由公司辦理提供團險補助、設立健身房等，以凝聚全體員工對公司之向心力。另本公司針對工作及休閒上之相關措施分述於下：

- A.員工分紅，共享經營成果。
- B.成立職工福利委員會負責推動各項員工福利工作。
- C.於春節、五一勞動節、端午節、中秋節、年終尾牙及員工慶生等皆會有適度之關懷，表達員工之慰勉與慶賀之意。
- D.每年舉辦員工旅遊、籌組各類社團活動，充實員工休閒生活。

2.員工進修、訓練情形

本公司為能有效掌握人才培訓之方向，藉以養成優秀人才為宗旨，特訂定「教育訓練實施作業管理辦法」。由於本公司著重辦理內部教育訓練課程，並由公司內部相關部門之優秀同仁開班授課，於 101 年度依研發專業設計類、測試工程類、通識課程類、RD 核心職能等共計開辦 85 場次，達 821 人次，訓練時數共計 1105 小時；外部訓練課程則共計開辦 72 場次，共 107 人次，訓練時數共計 767 小時，訓練支出為 111 仟元。

本公司與財務資訊透明有關人員，取得主管機關指定之相關證照情形：國際內部稽核師證照—稽核部門 1 人。

本公司經理人參與公司治理相關之進修與訓練課程如下：

受訓人員	課程名稱	時數
財務會計主管	企業進行反向併購與管理階層收購之作法、影響評估及實務案例解析	3
	上(興)櫃公司高階主管講座課程	3

3.退休制度與其實施情形

本公司依據勞動基準法規定，依每月薪資總額提撥一定比率為職工退休金，專戶儲存於台灣銀行，充作未來支付職工退休金準備之用。

自民國九十四年七月一日起配合勞工退休金條例〈以下簡稱「新制」〉之實施，原適用該辦法之員工如經選擇適用新制後之服務年資或新制施行後到職之員工其服務年資改採確定提撥制，其退休金之給付由本公司按月以不低於每月工資百分之六提繳退休金，儲存於勞工退休金個人專戶。

依本公司員工退休辦法之規定，凡員工在公司服務滿 15 年或年滿 55 歲以上者皆可申請自願退休，如公司基於業務需要，且徵得其本人同意續留者，雖年 60 歲，仍得逐年辦理。

4.其他勞資間之重要協議

本公司首重人性化之管理，體認勞資本為一體共存共榮，故於勞資問題溝通上多採取雙向協調之方式處理，務使勞資雙方更能交互體認瞭解而朝共同之目標攜手齊進。故本公司無任何因勞資糾紛所致之損失或需協調之情事。

(二)最近年度及截至年報刊印日止本公司因勞資糾紛所遭受之損失：無。

目前及未來可能發生之估計金額與因應措施：不適用。

本公司之各項勞動條件均優於或依勞動基準法之各項規定執行，估計未來應仍可維持合理且穩定之勞資合作。如未來因狀況需要將以勞資協商或透過有關主管機關及調解會合理解決。

(三)員工行為或倫理守則

本公司訂有「員工規則」，其中部份條文對員工行為或倫理有明確之規範，茲摘要如下：

- 員工應言行慎審重操守，處理公務以誠實信用為則，對公司之業務技術等各項資訊應嚴守公司機密，不得洩露。
- 員工不得利用職務圖利自己或他人；並不得因職務上行為或違背職務上之行為，接受回扣、不當之饋贈、招待或其他不法利益。

本公司重視員工誠信廉潔，與員工簽訂「員工廉潔合約」，禁止員工收受賄賂或營私舞弊等行為。

六、重要契約：

契約性質	當事人	契約起迄日期	主要內容	重要限制條款
銷售契約	因保密條款，不予揭露	因保密條款，不予揭露	光碟機之製造與銷售	合約附保密條款
授權契約	Ricoh Company, Ltd.	因保密條款，不予揭露	光碟機相關專利授權協議	合約附保密條款

陸、財務概況

一、最近五年度簡明資產負債表及損益表

(一)簡明資產負債表

單位:新台幣仟元

年 度		最近五年度財務資料(註 1)				
		97 年	98 年	99 年	100 年	101 年
流動資產		8,664,331	11,396,389	13,418,493	9,922,639	13,657,461
基金及投資		3,049,710	3,334,623	4,150,821	4,714,157	4,876,394
固定資產		41,183	24,932	17,761	11,679	12,043
其他資產		3,945	3,399	2,324	1,557	5,553
資產總額		11,759,169	14,759,343	17,589,399	14,650,032	18,551,451
流動 負債	分配前	4,154,583	6,451,863	9,420,980	6,307,852	10,484,780
	分配後	4,996,022	7,364,250	9,991,222	6,669,719	註 2
長期負債		—	—	—	—	—
其他負債		1,974	1,755	328,283	463,638	184,131
負債 總額	分配前	4,156,557	6,453,618	9,749,263	6,771,490	10,668,911
	分配後	4,997,996	7,366,005	10,319,505	7,133,357	註 2
股本		2,895,108	2,851,209	2,851,209	2,851,209	2,783,589
資本公積		2,133,122	2,063,736	2,064,804	2,064,930	1,999,224
保留 盈餘	分配前	2,571,025	3,109,146	2,855,246	2,814,381	2,895,262
	分配後	1,701,538	2,196,759	2,285,004	2,452,514	註 2
金融商品未實現損益		5,957	104,600	65,342	(849)	16317
累積換算調整數		210,735	177,034	3,535	288,086	188,149
未認列為退休金成本之淨損失		—	—	—	(255)	(1)
庫藏股票		(213,335)	—	—	(138,960)	—
股東權 益總額	分配前	7,602,612	8,305,725	7,840,136	7,878,542	7,882,540
	分配後	6,733,125	7,393,338	7,269,894	7,516,675	註 2

註 1：民國 97-101 年財務資料數字均經會計師查核簽證。

註 2：民國 101 年度盈餘分配案，尚未召開股東常會決議。

(二)簡明損益表

單位:新台幣仟元

年 度 項 目	最近五年度財務資料(註 1)				
	97 年度	98 年度	99 年度	100 年度	101 年度
營業收入	21,499,038	24,709,112	15,069,296	9,208,075	11,360,357
營業毛利	1,743,001	2,569,139	1,712,877	787,020	454,246
營業(損)益	808,280	832,577	285,928	(196,409)	68,166
營業外收入及 利 益	763,845	781,639	538,525	881,543	482,842
營業外費用及 損 失	313,865	635	94,749	84,499	38,831
稅前損益	1,258,260	1,613,581	729,704	600,635	512,177
會計原則變動 之累積影響數	—	—	—	—	—
本期損益	1,126,136	1,407,609	658,486	529,376	448,382
每股盈餘(元) (註 2)	3.85	4.95	2.31	1.87	1.61

註1.民國97~101年財務資料均經會計師查核簽證。

註2.每股盈餘按追溯調整之加權平均股數計算。

(三)最近五年度簽證會計師姓名及查核意見

年 度	簽 證 會 計 師	查 核 意 見
97年度	林琬琬、陳盈如	修正式無保留意見
98年度	林琬琬、陳盈如	無保留意見
99年度	林琬琬、陳盈如	無保留意見
100年度	林琬琬、陳盈如	無保留意見
101年度	連淑凌、陳盈如	無保留意見

二、最近五年度財務分析

分析項目		最近五年度財務資料(註 1)					
		97年	98年	99年	100年	101年	
財務結構(%)	負債占資產比率	35.35	43.73	55.43	46.22	57.51	
	長期資金占固定資產比率	18,460.56	33,313.51	44,142.41	67,459.05	65,453.29	
償債能力	流動比率(%)	208.55	176.64	142.43	157.31	130.26	
	速動比率(%)	186.77	170.87	138.19	153.64	125.82	
	利息保障倍數(倍)	16.75	2,582.73	38.26	12.19	15.88	
經營能力	應收款項週轉率(次)	5.90	5.42	4.07	5.52	6.54	
	平均收現日數	62	67	90	67	56	
	存貨週轉率(次)	23.49	52.87	97.27	86.09	63.51	
	應付款項週轉率(次)	7.86	6.21	4.03	4.22	2.70	
	平均銷貨日數	16	7	4	5	6	
	固定資產週轉率(次)	522.04	991.06	848.45	788.43	943.32	
	總資產週轉率(次)	1.83	1.67	0.86	0.63	0.61	
獲利能力	資產報酬率(%)	9.82	10.62	4.17	3.56	2.87	
	股東權益報酬率(%)	14.83	17.70	8.16	6.74	5.69	
	占實收資本 比率%	營業利益	29.46	29.20	10.03	(6.89)	2.45
		稅前純益	43.46	56.59	25.59	21.07	18.40
	純益率(%)	5.24	5.70	4.37	5.75	3.95	
現金流量	現金流量比率(%)	15.51	56.41	註 3	註 3	註 3	
	現金流量允當比率(%)	49.05	152.81	77.24	54.28	24.23	
	現金再投資比率(%)	(4.21)	33.23	註 3	註 3	註 3	
槓桿度	營運槓桿度	0.99	1.05	1.13	註 4	1.43	
	財務槓桿度	1.10	1.00	1.07	註 4	2.02	

最近二年度財務比率增減變動達 20%之變動原因：

- 負債占固定資產比率：主係本期應付帳款增加致負債占固定資產比率增加。
- 利息保障倍數：主係本期利息費用減少，致利息保障倍數增加。
- 存貨週轉率及平均售貨日數：主係本期存貨增加，致存貨週轉率下降及平均售貨日數增加。
- 應付款項週轉率：主係本期應付帳款增加致應付款項週轉率下降。
- 營業利益占實收資本額比率：主係本期營業費用減少致營業利益占實收資本額比率上升。
- 純益率：主係本期銷貨淨額增加但淨利減少，致純益率下降。
- 現金流量允當比率：主係近五年營業活動淨現金流量減少，致現金流量允當比率下降。

註1.民國97~101年財務報表均經會計師查核簽證。

註2.每股盈餘按追溯調整之加權平均股數計算。

註3.營業活動之淨現流量為流出，故不適用。

註4.營業利益為負數，故不適用。

分析項目之計算公式如下：

1.財務結構

- (1) 負債佔資產比率 = 負債總額 / 資產總額。
- (2) 長期資金佔固定資產比率 = (股東權益淨額 + 長期負債) / 固定資產淨額。

2.償債能力

- (1) 流動比率 = 流動資產 / 流動負債。
- (2) 速動比率 = (流動資產 - 存貨 - 預付費用) / 流動負債。
- (3) 利息保障倍數 = 所得稅及利息費用前純益 / 本期利息支出。

3.經營能力

- (1) 應收款項 (包括應收帳款與因營業而產生之應收票據) 週轉率 = 銷貨淨額 / 各期平均應收款項 (包括應收帳款與因營業而產生之應收票據) 餘額。
- (2) 平均收現日數 = 365 / 應收款項週轉率。
- (3) 存貨週轉率 = 銷貨成本 / 平均存貨額。
- (4) 應付款項 (包括應付帳款與因營業而產生之應付票據) 週轉率 = 銷貨成本 / 各期平均應付款項 (包括應付帳款與因營業而產生之應付票據) 餘額。
- (5) 平均售貨日數 = 365 / 存貨週轉率。
- (6) 固定資產週轉率 = 銷貨淨額 / 固定資產淨額。
- (7) 總資產週轉率 = 銷貨淨額 / 資產總額。

4.獲利能力

- (1) 資產報酬率 = [稅後損益 + 利息費用 × (1 - 稅率)] / 平均資產總額。
- (2) 股東權益報酬率 = 稅後損益 / 平均股東權益淨額。
- (3) 純益率 = 稅後損益 / 銷貨淨額。
- (4) 每股盈餘 = (稅後淨利 - 特別股利) / 加權平均已發行股數。

5.現金流量

- (1) 現金流量比率 = 營業活動淨現金流量 / 流動負債。
- (2) 現金流量允當比率 = 最近五年度營業活動淨現金流量 / 最近五年度 (資本支出 + 存貨增加額 + 現金股利)。
- (3) 現金再投資比率 = (營業活動淨現金流量 - 現金股利) / (固定資產毛額 + 長期投資 + 其他資產 + 營運資金)。

6.槓桿度

- (1) 營運槓桿度 = (營業收入淨額 - 變動營業成本及費用) / 營業利益。
- (2) 財務槓桿度 = 營業利益 / (營業利益 - 利息費用)。

三、最近年度財務報告之監察人審查報告

廣明光電股份有限公司
監察人審查報告書

茲 准

董事會造送本公司一〇一年度營業報告書、財務報表、合併財務報表及盈餘分配議案。其中財務報表及合併財務報表業經安侯建業聯合會計師事務所連淑凌及陳盈如兩位會計師查核簽證竣事。經本監察人等查核，認為尚無不符，爰依公司法第二一九條規定，出具報告書，報請 鑒察。

此 上

本公司一〇二年股東常會

廣明光電股份有限公司

監察人：佳宜投資股份有限公司

代表人：吳政鋒



張 景 溢



文 羽 革



中 華 民 國 一 〇 二 年 五 月 七 日

四、最近年度財務報表



安侯建業聯合會計師事務所

KPMG

台北市11049信義路5段7號68樓(台北101大樓)
68F, TAIPEI 101 TOWER, No. 7, Sec. 5,
Xinyi Road, Taipei, 11049, Taiwan, R.O.C.

Telephone 電話 + 886 (2) 8101 6666
Fax 傳真 + 886 (2) 8101 6667
Internet 網址 www.kpmg.com.tw

會計師查核報告

廣明光電股份有限公司董事會 公鑒：

廣明光電股份有限公司民國一〇一年及一〇〇年十二月三十一日之資產負債表，暨截至各該日止之民國一〇一年及一〇〇年度之損益表、股東權益變動表及現金流量表，業經本會計師查核竣事。上開財務報表之編製係管理階層之責任，本會計師之責任則為根據查核結果對上開財務報表表示意見。

本會計師係依照會計師查核簽證財務報表規則及一般公認審計準則規劃並執行查核工作，以合理確信財務報表有無重大不實表達。此項查核工作包括以抽查方式獲取財務報表所列金額及所揭露事項之查核證據、評估管理階層編製財務報表所採用之會計原則及所作之重大會計估計，暨評估財務報表整體之表達。本會計師相信此項查核工作可對所表示之意見提供合理之依據。

依本會計師之意見，第一段所述財務報表在所有重大方面係依照證券發行人財務報告編製準則及一般公認會計原則編製，足以允當表達廣明光電股份有限公司民國一〇一年及一〇〇年十二月三十一日之財務狀況，暨截至各該日止之民國一〇一年及一〇〇年度之經營成果與現金流量。

廣明光電股份有限公司已編製民國一〇一年及一〇〇年度之合併財務報表，並均經本會計師出具無保留意見之查核報告在案，備供參考。

安侯建業聯合會計師事務所

連淑英



會計師：

陳盈如



證券主管機關：金管證六字第0940100754號
核准簽證文號：金管證六字第0950161002號
民國一〇二年三月二十八日

廣明光電股份有限公司

資產負債表

民國一〇一一年及一〇一〇年十二月三十一日

單位：新台幣千元

	101.12.31			100.12.31		
	金額	%	%	金額	%	%
資產						
流動資產：						
現金(附註二及四(一))	1,267,930	7	2,335,140	16	2102	18
公平價值變動列入損益之金融資產—流動(附註二及四(二))	-	-	39,725	-	2180	-
備供出售金融資產—流動(附註二及四(二))	1,392,771	8	573,628	4		
持有至到期日金融資產—流動(附註二及四(二))	-	-	50,012	-		
應收帳款(減備抵呆帳及折讓後淨額)(附註二及四(三))	-	-	-	2150		31
一 關係人(附註五)	-	-	-	2140		2
一 非關係人	-	-	-	2170		5
其他金融資產—流動(附註二及四(三))	-	-	980	2210		-
一 關係人(附註五)	-	-	-	2240		-
一 非關係人	-	-	-	2283		-
其他應收款	2,234,311	12	1,070,733	8	2298	-
一 關係人(附註五)	8,180,762	44	5,513,950	38		-
一 非關係人	115,404	-	105,467	1		-
其他金融資產—流動	803	-	1,822	-	2861	-
存貨(附註二及四(四))	293,344	2	50,114	-	2881	3
遞延所得稅資產—流動(附註二及四(八))	152,792	1	161,897	1		3
其他流動資產—其他	19,344	-	19,171	-		46
	13,657,461	74	9,922,639	68		
基金及長期投資：						
公平價值變動列入損益之金融資產—非流動(附註二及四(二))	86,401	-	-	3110		20
採權益法之長期股權投資(附註二及四(五))	4,789,974	26	4,714,138	32		14
其他金融資產—非流動(附註六)	19	-	19	3220		-
	4,876,394	26	4,714,157	32		-
固定資產(附註二)：						
試驗設備	127,194	1	121,032	1		-
辦公設備	8,467	-	9,394	-	3310	7
租賃改良	6,111	-	6,768	-	3350	12
	141,772	1	137,194	1		-
減：累積折舊	(129,729)	(1)	(125,515)	(1)		2
	12,043	-	11,679	-	3430	-
其他資產(附註二)	5,553	-	1,557	-	3451	(1)
				3480		54
資產總計	18,551,451	100	14,650,032	100		100
負債及股東權益						
流動負債：						
銀行借款(附註四(六))	3,286,868	18	3,103,515	21		21
公平價值變動列入損益之金融負債—流動(附註二及四(二))	28,165	-	-	-		-
應付帳款	5,828,718	31	1,685,179	12		12
一 關係人(附註五)	327,935	2	229,353	2		2
一 非關係人	844,101	5	1,152,552	8		8
應付費用(附註五)	6,608	-	21,540	-		-
其他應付款項(附註五)	8,302	-	8,149	-		-
其他金融負債—流動	66,034	-	52,248	-		-
售後服務準備(附註二)	88,049	-	55,316	-		-
其他流動負債—其他	10,484,780	56	6,307,852	43		43
其他負債：						
遞延所得稅負債—非流動(附註二及四(八))	44,894	-	60,136	-		-
遞延貸項(附註二及五)	139,237	1	403,502	3		3
	184,131	1	463,638	3		3
負債合計	10,668,911	57	6,771,490	57		46
股東權益：						
普通股股本(附註四(九))	2,783,589	15	2,851,209	20		20
資本公積(附註二)：						
資本公積—發行溢價	1,997,243	11	2,045,760	14		14
資本公積—庫藏股票交易(附註二及四(十))	-	-	17,189	-		-
資本公積—處分資產增益	1	-	1	-		-
資本公積—長期投資	1,980	-	1,980	-		-
保留盈餘：						
法定盈餘公積(附註二)	1,100,812	6	1,047,875	7		7
未提撥保留盈餘(附註四(九))	1,794,450	10	1,766,506	12		12
股東權益其他項目：						
累積換算調整數(附註二)	188,149	1	288,086	2		2
未認為退休基金成本之淨損失(附註二)	(1)	-	(255)	-		-
備供出售金融資產未實現損益(附註二)	16,317	-	(849)	-		(1)
庫藏股票(附註二及四(十))	7,882,540	43	7,878,542	54		54
股東權益合計	18,551,451	100	14,650,032	100		100
重大承諾事項及或有事項(附註七)						
負債及股東權益總計	18,551,451	100	14,650,032	100		100



會計主管：王偉霖



經理人：何世池



董事長：林百里

(請詳閱後附財務報表附註)

廣明光電股份有限公司

損益表

民國一〇一年及一〇〇年一月一日至十二月三十一日

單位：新台幣千元

	101年度		100年度	
	金額	%	金額	%
營業收入(附註二及五)：				
4110 銷貨收入	\$ 11,742,141	103	9,417,658	102
4170 減：銷貨退回	(332,119)	(3)	(167,026)	(2)
4190 銷貨折讓	(49,665)	-	(42,557)	-
營業收入淨額	11,360,357	100	9,208,075	100
5000 營業成本(附註四(四))	(10,906,111)	(96)	(8,421,055)	(91)
5910 營業毛利	454,246	4	787,020	9
5920 聯屬公司間未實現利益	(138,563)	(1)	(402,521)	(4)
5930 聯屬公司間已實現利益(附註二及五)	402,521	3	326,976	3
	<u>718,204</u>	<u>6</u>	<u>711,475</u>	<u>8</u>
營業費用：				
6100 推銷費用	(189,894)	(2)	(431,833)	(5)
6200 管理及總務費用	(87,519)	(1)	(93,077)	(1)
6300 研究發展費用	(372,625)	(3)	(382,974)	(4)
	<u>(650,038)</u>	<u>(6)</u>	<u>(907,884)</u>	<u>(10)</u>
營業淨利	68,166	-	(196,409)	(2)
營業外收入及利益：				
7100 利息收入(附註五)	62,365	1	65,799	1
7121 權益法認列之投資收益(附註二及四(五))	219,502	2	432,789	5
7140 處分投資利益	19,479	-	15,564	-
7160 兌換利益(附註二)	59,719	-	94,136	1
7310 金融資產評價利益(附註二)	17,609	-	68,037	1
7480 什項收入	104,168	1	205,218	2
	<u>482,842</u>	<u>4</u>	<u>881,543</u>	<u>10</u>
營業外費用及損失：				
7500 利息費用	(34,427)	-	(53,679)	(1)
7650 金融負債評價損失	(2,687)	-	(30,787)	-
7880 什項支出	(1,717)	-	(33)	-
	<u>(38,831)</u>	<u>-</u>	<u>(84,499)</u>	<u>(1)</u>
7900 稅前淨利	512,177	4	600,635	7
8110 所得稅費用(利益)(附註四(八))	(63,795)	-	(71,259)	(1)
9600 本期淨利	\$ 448,382	4	529,376	6
			<u>稅前</u>	<u>稅後</u>
每股盈餘(元)(附註二及四(十一))				
9750 基本每股盈餘(元)	\$ 1.84	1.61	2.12	1.87
9850 稀釋每股盈餘(元)	\$ 1.81	1.58	2.09	1.84

(請詳閱後附財務報表附註)

董事長：



經理人：



會計主管：



廣明光電股份有限公司

資產負債表

民國一〇一一年及一〇一〇年十二月三十一日

單位：新台幣千元

	普通股 股本	資本公積	保留盈餘		累積換算 調整數	未認列為 退休金成本 之淨損失	金融商品 未實現 (損失)利益	庫藏股	合計
			法定盈 餘公積	未提撥 保留盈餘					
民國一〇一〇年一月一日期初餘額	\$ 2,851,209	2,064,804	982,026	1,873,220	3,535	65,342	-	7,840,136	
庫藏股買回	-	-	-	-	-	-	(138,960)	(138,960)	
本期損益	-	-	-	529,376	-	-	-	529,376	
盈餘指撥及分配：(註1)	-	-	65,849	(65,849)	-	-	-	-	
提列法定盈餘公積	-	-	-	(570,241)	-	-	-	(570,241)	
普通股現金股利	-	-	-	-	-	(13,075)	-	(13,075)	
備供出售金融資產評價	-	-	-	-	-	-	-	284,551	
外幣財務報表換算所產生兌換差額增減	-	-	-	-	284,551	-	-	284,551	
採權益法評價之被投資公司股權淨值增減	-	126	-	-	-	(53,116)	-	(53,245)	
民國一〇一〇年十二月三十一日餘額	\$ 2,851,209	2,064,930	1,047,875	1,766,506	288,086	(849)	(138,960)	7,878,542	
庫藏股註銷	(67,620)	(65,706)	-	(5,634)	-	-	138,960	-	
本期損益	-	-	-	448,382	-	-	-	448,382	
盈餘指撥及分配：(註2)	-	-	52,937	(52,937)	-	-	-	-	
提列法定盈餘公積	-	-	-	(361,867)	-	-	-	(361,867)	
普通股現金股利	-	-	-	-	-	1,012	-	1,012	
備供出售金融資產未實現損益增減	-	-	-	-	-	-	-	254	
未認列為退休金成本之淨損失增減	-	-	-	-	-	254	-	254	
採權益法評價之被投資公司股權淨值增減	-	-	-	-	-	-	-	16,154	
外幣財務報表換算所產生兌換差額增減	-	-	-	-	(99,937)	-	-	(99,937)	
民國一〇一一年十二月三十一日餘額	\$ 2,783,589	1,999,224	1,100,812	1,794,450	188,149	(1)	-	7,882,540	

註1：董監酬勞 0千元及員工紅利73,145千元已於損益表中扣除。

註2：董監酬勞 0千元及員工紅利67,857千元已於損益表中扣除。

(請詳閱後附財務報表附註)

董事長：林百里



經理人：何世池



會計主管：王偉霖



廣明光電股份有限公司

現金流量表

民國一〇一年及一〇〇年一月一日至十二月三十一日

單位：新台幣千元

	101年度	100年度
營業活動之現金流量：		
本期淨利	\$ 448,382	529,376
調整項目：		
折舊費用	7,390	9,660
攤銷費用	3,095	2,941
備抵呆帳及銷貨退回折讓提列(迴轉)數	(74,603)	8,761
售後服務及保固準備(迴轉)提列數	13,786	(116,159)
採權益法認列之投資收益	(219,502)	(432,789)
收到權益法被投資公司現金股利	-	106,042
處分及報廢固定資產損失	-	8
處分投資利益	(19,479)	(15,564)
持有至到期日金融資產攤銷數	12	16
遞延貸項轉收入	(307)	(307)
營業資產及負債之淨變動：		
公平價值變動列入損益之金融資產(增加)減少	(19,583)	(39,725)
應收帳款(增加)減少	(1,087,995)	946,685
其他應收款	(2,676,749)	(2,214,341)
存貨(增加)減少	(243,230)	95,410
其他流動資產	(172)	(992)
其他金融資產	1,019	2,521
遞延所得稅資產	69,241	16,101
公平價值變動列入損益之金融負債	1,072	(16,445)
應付帳款增加(減少)	4,242,121	(163,451)
應付費用	(308,451)	(316,239)
其他應付款項(減少)增加	(15,542)	17,598
其他金融負債	153	6,365
其他流動負債增加(減少)	32,733	(10,364)
遞延所得稅負債	(15,242)	60,136
遞延貸項(減少)增加	(263,958)	75,526
營業活動之淨現金流出	(125,809)	(1,449,230)

(請詳閱後附財務報表附註)

董事長：



經理人：



會計主管：



廣明光電股份有限公司

現金流量表(續)

民國一〇一年及一〇〇年一月一日至十二月三十一日

單位:新台幣千元

	101年度	100年度
投資活動之現金流量：		
取得備供出售金融資產	(8,981,032)	(8,796,728)
處分備供出售金融資產價款	8,182,380	11,592,752
持有至到期日金融資產到期還本	50,000	-
取得以成本衡量之金融資產	-	(2,967)
以成本衡量之金融資產減資退回股款	-	4,540
購置固定資產	(7,144)	(2,565)
其他金融資產	-	1,381
其他資產	(7,091)	(2,174)
投資活動之淨現金(流出)流入	(762,887)	2,794,239
融資活動之現金流量：		
短期借款增加(減少)	183,353	(2,515,454)
發放現金股利	(361,867)	(570,241)
庫藏股票買回成本	-	(138,960)
融資活動之淨現金流出	(178,514)	(3,224,655)
本期現金淨減少數	(1,067,210)	(1,879,646)
期初現金餘額	2,335,140	4,214,786
期末現金餘額	\$ 1,267,930	\$ 2,335,140
現金流量資訊之補充揭露：		
本期支付利息	\$ 34,999	\$ 53,419
支付所得稅	\$ 9,796	-
不影響現金流量之投資及融資活動：		
庫藏股註銷	\$ 138,960	-
金融資產間之重分類	\$ -	\$ 50,012
支付現金及其他應付款交換固定資產：		
固定資產	\$ 7,754	3,586
加：期初其他應付款	1,021	-
減：期末其他應付款	(1,631)	(1,021)
	\$ 7,144	\$ 2,565

(請詳閱後附財務報表附註)

董事長：



經理人：



會計主管：



廣明光電股份有限公司

財務報表附註

民國一〇一年及一〇〇年十二月三十一日

(除另有註明者外，所有金額均以新台幣千元為單位)

一、公司沿革

本公司成立於民國八十八年二月十日，主要從事研究、開發、生產、製造、銷售資料儲存及處理設備、電子零組件及光學儀器等。本公司股票於民國九十一年八月二十七日正式於櫃買中心掛牌買賣。

本公司於民國一〇一年及一〇〇年底，員工人數分別為318人及310人。

二、重要會計政策之彙總說明

本公司財務報表係依照證券發行人財務報告編製準則及我國一般公認會計原則編製。重要會計政策及衡量基礎彙總說明如下：

(一)會計估計

本公司於編製財務報表時，業已依規定對財務報表所列資產、負債、收益、費損及或有事項，採用必要之假設及估計加以衡量、評估與揭露，惟該等估計與實際結果可能存有差異。

(二)外幣交易及外幣財務報表之換算

本公司以新台幣記帳。非衍生性商品之外幣交易依交易日之即期匯率入帳；資產負債表日之外幣貨幣性資產或負債，依當日之即期匯率換算，產生之兌換差額列為當期損益。外幣非貨幣性資產或負債按交易日之歷史匯率衡量；但以公平價值衡量之外幣非貨幣性資產或負債，則按資產負債表日即期匯率換算，如屬公平價值變動認列為當期損益者，兌換差額亦認列為當期損益；如屬公平價值變動認列為股東權益調整項目者，兌換差額亦認列為股東權益調整項目。

本公司採權益法評價之國外長期股權投資皆以功能性貨幣記帳，其外幣財務報表換算為本國貨幣財務報表所產生之換算差額，以稅後淨額列入股東權益項下之累積換算調整數。

(三)資產與負債區分流動與非流動之分類標準

用途未受限制之現金或約當現金及為交易目的而持有或短期間持有且預期將於資產負債表日後十二個月內變現之資產，列為流動資產；非屬流動資產者列為非流動資產。

負債因交易目的而發生或預期於資產負債表日後十二個月內清償者列為流動負債；非屬流動負債者列為非流動負債。

廣明光電股份有限公司財務報表附註(續)

(四)資產減損

本公司於資產負債表日就有減損跡象之資產(個別資產或現金產生單位)，估計其可回收金額，就可回收金額低於帳面價值之資產，認列減損損失，商譽以外之資產，於以前年度所認列之累積減損損失，嗣後若已不存在或減少，即予迴轉，增加資產帳面價值至可回收金額，惟不超過資產在未認列減損損失下，減除應提列折舊或攤銷後之數。

商譽、非確定耐用年限無形資產及尚未可供使用之無形資產，每年定期進行減損測試，並就可回收金額低於帳面價值之部分，認列減損損失。

(五)金融商品

1.公平價值變動列入為損益之金融資產及負債：

此類金融商品包括以交易為目的及原始認列時指定以公平價值衡量且公平價值變動列入為損益兩類。

以交易為目的之金融商品係因其取得或發生之主要目的為短期內出售或再買回，本公司所持有之衍生性商品，除被指定且為有效避險工具外，餘應歸類為此類金融商品。

所持有之金融資產如為應分別認列主契約及嵌入式衍生性商品之混合商品，但無法於取得時或後續資產負債表日個別衡量嵌入式衍生性商品或為可消除或重大減少會計不一致之金融商品，於原始認列時，將指定為公平價值變動列入損益之金融資產及負債。

2.備供出售金融資產：

公司原始認列指定為備供出售金融資產，並以公平價值衡量，並加計取得之交易成本；續後評價以公平價值衡量，除減損損失及貨幣性金融資產外幣兌換損益外，於金融資產除列前，認列為股東權益調整項目。於除列時，將累積之利益或損失列入當期損益。

若有減損之客觀證據，則認列減損損失。若後續期間減損金額減少，備供出售權益商品之減損減少金額，認列為股東權益調整項目；備供出售債務商品之減損減少金額若明顯與認列減損後發生之事件有關，則予以迴轉並認列為當期損益。

3.持有至到期日金融資產：

本公司有積極意圖且有能力持有至到期日之債務商品，以攤銷後成本衡量。原始認列時，係以公平價值衡量，並加計取得之交易成本，於除列、價值減損或攤銷時認列損益。

若有減損之客觀證據，則認列減損損失。若後續期間減損金額減少，且明顯與認列減損後發生之事件有關，則予以迴轉並認列為當期損益，該迴轉不以使帳面金額大於未認列減損情況下之攤銷後成本為限。

廣明光電股份有限公司財務報表附註(續)

4.以成本衡量之金融資產：

係未具重大影響力且無法可靠衡量公平價值之權益商品投資，以原始認列之成本衡量。若有減損之客觀證據，則認列減損損失。減損金額不予迴轉。另，依會計研究發展基金會(97)基秘字第369號解釋函之規定，若因被投資公司減資而收到退回之股款，由於投資公司並無實際處分持股行為，故應將被投資公司退回之股款視為投資成本之收回，不得認列為損益。惟因收到被投資公司減資退回之累計股款，已超過其對被投資公司股權投資之帳面價值，故此超過金額應認列為投資收益。

5.應收帳款

應收帳款係因出售商品或勞務而發生之債權。

針對金融資產，本公司首先評估以攤銷後成本衡量之金融資產，是否存在客觀證據，顯示重大個別金融資產發生減損，以及非屬重大之個別金融資產單獨或共同發生減損。個別評估減損並已認列或持續認列減損損失之金融資產，無須再進行組合減損評估。

減損金額為金融資產之帳面價值與其估計未來現金流量採原始有效利率折現之現值間之差額。金融資產之帳面價值係藉由備抵帳戶調降之，減損金額應列為當期損益。於決定減損金額時，預期未來現金流量之估計係包括擔保品及相關保險之可回收金額。

若後續期間減損金額減少，且明顯與認列減損後發生之事件有關，但該迴轉不應使金融資產帳面金額大於未認列減損情況下之攤銷後成本。迴轉之金額應認列為當期損益。

(六)衍生性商品及避險

本公司持有之衍生性金融商品係用以規避因營運、財務及投資活動所暴露之匯率與利率風險。依此政策，本公司所持有或發行之衍生性金融商品係以避險為目的。當所持有之衍生性商品不適用避險會計之條件時，則視為交易目的之金融商品。

(七)存 貨

存貨之原始成本為使存貨達到可供銷售或可供生產之狀態及地點所發生之必要支出。續後以成本與淨變現價值孰低，逐項比較衡量，成本係採加權平均法計算，淨變現價值則以資產負債表日正常營業下之估計售價減除至完工尚需投入之成本及銷售費用為計算基礎，若有呆滯存貨則提列備抵存貨呆滯損失。

廣明光電股份有限公司財務報表附註(續)

(八)採權益法之長期股權投資

本公司及其具控制力之他公司共同持有被投資公司有表決權股份比例達百分之二十以上，或未達百分之二十但具有重大影響力者，採權益法評價。本公司對具有控制力之被投資公司，除依權益法評價外，並分別於第一、三季、半年度及年度終了時，編製合併財務報表。

採權益法之長期股權投資出售時，以售價與處分日該投資帳面價值之差額，作為長期股權投資處分損益，帳上如有因長期股權投資產生之資本公積餘額時，則按出售比例轉列當期損益。

本公司與採權益法評價之被投資公司間交易及各子公司間交易所產生之損益尚未實現者，予以遞延。交易損益如屬折舊性或攤銷性之資產所產生者，依其效益年限逐年承認；其他類資產所產生者，於實現年度承認。

本公司非按持股比例認購或取得被投資公司增發之新股，致投資比例發生變動，而使投資之股權淨值發生增減時，其增減數調整資本公積。若此項調整係沖減資本公積，但由長期投資所產生之資本公積餘額不足時，其差額則沖銷保留盈餘。

被投資公司股東權益發生增減變化時，本公司應按持股比例增減長期股權投資帳面價值，並依其性質作為資本公積，保留盈餘及其他股東權益調整項目。

(九)固定資產及折舊

固定資產以取得成本為入帳基礎，有關重大增添、改良與重置列為資本支出。購建固定資產使其達到可供使用狀態所負擔之利息亦列為資產成本。處分固定資產之損益列為當年度之損益。

折舊採直線法提列，並預留一年殘值，其主要資產之耐用年數列示如下：

試 驗 設 備	3~5年
辦 公 設 備	3~5年
租 賃 改 良	3年

(十)無形資產及遞延費用

本公司依財務會計準則公報第三十七號「無形資產之會計處理準則」規定，除政府捐助所取得之無形資產按公平價值認列外，原始認列無形資產時以成本衡量。續後，以成本加依法令規定之重估增值，再減除累計攤銷及累計減損損失後之金額作為帳面價值。

每年至少於會計年度終了時評估無形資產之殘值、攤銷期間及攤銷方法。殘值、攤銷期間及攤銷方法之變動，均視為會計估計變動。

電腦軟體等屬無形資產之遞延費用以取得成本為入帳基礎，按一~三年平均攤銷。

廣明光電股份有限公司財務報表附註(續)

(十一)退休金

本公司採用財務會計準則公報第十八號「退休金會計處理準則」，並依證券主管機關之規定，依該公報之規定認列淨退休金成本，包括當期服務成本等及過渡性淨資產、前期服務成本與退休金損益依員工平均剩餘服務年限十五年採直線法攤銷之數。本公司依勞動基準法之規定，按月依薪資總額百分之三提撥勞工退休準備金，專戶儲存於台灣銀行。

自民國九十四年七月一日起配合勞工退休金條例（以下簡稱「新制」）之實施，原適用該辦法之員工如經選擇適用新制後之服務年資或新制施行後到職之員工其服務年資改採確定提撥制，其退休金之給付由本公司按月以不低於每月工資百分之六提繳退休金，儲存於勞工退休金個人專戶。惟本公司之退休辦法尚未配合新制之實施修訂，故職工退休辦法未規定者，依勞工退休金條例之規定辦理。

採確定提撥退休辦法部份，本公司依勞工退休金條例之規定，依勞工每月工資百分之六之提繳率，提撥至勞工保險局，提撥數列為當期費用。

(十二)產品售後服務保證準備

銷售貨品附有售後服務保證者，預估可能之售後服務保證成本，認列為當期費用，其負債並按性質列為流動。

(十三)權利金

銷售貨品需支付權利金者，預估可能之權利金支出，認列為當期費用，其負債按性質列為流動。

(十四)資本支出與收益支出之劃分

凡支出之效益及於以後各期者列為資產，其金額不大或效益僅及於當期者，列為費用或損失。

(十五)員工紅利

本公司員工紅利係依會計研究發展基金會(96)基秘字第052號解釋函之規定，估計員工紅利金額，並依員工紅利之性質列為營業成本或營業費用項下之適當會計科目。嗣後股東會決議與財務報表估列數如有差異，視為估計變動，列為當期損益。

(十六)庫藏股票

本公司收回已發行之股票，採用財務會計準則公報第三十號「庫藏股票會計處理準則」，依買回時所支付之成本認列為庫藏股票。處分庫藏股票之處分價格高於帳面價值，其差額列為資本公積—庫藏股票交易；處分價格低於帳面價值，其差額則沖抵同種類庫藏股票之交易所產生之資本公積，如有不足，則借記保留盈餘。庫藏股票之帳面價值採加權平均並依收回原因分別計算。

廣明光電股份有限公司財務報表附註(續)

庫藏股票註銷時，按股權比例借記資本公積—股票發行溢價與股本，其帳面價值如高於面值與股票發行溢價之合計數時，其差額則沖抵同種類庫藏股票所產生之資本公積，如有不足，則沖抵保留盈餘；其帳面價值低於面值與股票發行溢價之合計數者，則貸記同種類庫藏股票交易所產生之資本公積。

(十七)收入認列方法

銷貨收入係於商品交付且風險及報酬移轉時認列。銷貨若無法符合上述認列條件時，則俟條件符合時認列為收入。

本公司對有約定事前折讓或依商場實務極有可能發生折讓之銷貨，先以總額認列，於事實發生日或資產負債表日評估折讓發生之金額，沖減銷貨收入或以銷貨折讓入帳，並認列備抵銷貨退回及折讓。

(十八)所得稅

本公司所得稅之計算係採用財務會計準則公報第二十二號「所得稅之會計處理準則」，依此方法，資產及負債之帳面價值與課稅基礎之差異，依預計回轉年度之適用稅率計算認列為遞延所得稅。並將應課稅暫時性差異所產生之所得稅影響數認列為遞延所得稅負債，與將可減除暫時性差異、虧損扣抵及所得稅抵減所產生之所得稅影響數認列為遞延所得稅資產，再評估其遞延所得稅資產之可實現性，認列其備抵評價金額。遞延所得稅負債或資產依其相關資產或負債之分類，劃分為流動或非流動項目，非與資產或負債相關者，則依預期回轉期間之長短，劃分為流動或非流動項目。

當稅法修正時，於公布日之年度按新規定將遞延所得稅資產及負債重新計算，其重新計算之金額與原來金額之差額，列入當期繼續營業部門之所得稅費用(利益)。

本公司未分配盈餘加徵百分之十營利事業所得稅部分，於次年度經股東會決議分配盈餘後列為當期費用。

(十九)每股盈餘

本公司民國九十七年一月一日(含)以後之員工分紅、所發行之可轉換公司債及員工認股權憑證屬潛在普通股，潛在普通股如均未具稀釋作用，僅揭露基本每股盈餘；反之，則除揭露基本每股盈餘外，另須揭露稀釋每股盈餘之計算。稀釋每股盈餘，係假設所有具稀釋作用之潛在普通股均於當期流通在外，故本期淨利及流通在外普通股股數均須調整所具稀釋作用潛在普通股之影響。因盈餘、資本公積或民國九十七年度(含)以前股東會決議分配之員工紅利轉增資而新增之股份，採追溯調整計算。

(二十)營運部門

本公司已於合併財務報表揭露部門資訊，因此個別財務報表不揭露部門資訊。

廣明光電股份有限公司財務報表附註(續)

三、會計變動之理由及其影響

本公司自民國一〇〇年一月一日起，首次適用財務會計準則公報第三十四號「金融商品之會計處理準則」第三次修訂條文。依該號公報規定，帳列原始產生之應收款應適用該公報應收款之認列、續後評價及減損等規定。相關會計原則變動，致民國一〇〇年度本期淨利及每股盈餘並無重大影響。

本公司自民國一〇〇年一月一日起，首次適用財務會計準則公報第四十一號「營運部門資訊之揭露」。依該號公報規定，企業應揭露有助於財務報表使用者評估企業所從事經營活動與所處經濟環境之性質及財務影響之資訊。本公司以內部提供予營運決策者之資訊為基礎，以決定與表達營運部門。另依該公報規定本公司已於合併財務報表揭露部門資訊，因此個別財務報表不揭露部門資訊。該號公報亦取代財務會計準則公報第二十號「部門別財務資訊之揭露」。前述會計原則變動對本公司民國一〇〇年度財務報表不產生損益之影響。

四、重要會計科目之說明

(一)現金及約當現金

		<u>101.12.31</u>		<u>100.12.31</u>
零	用		\$	95
銀	行			95
	存			
	款			
	支	43		1,871
	票			
	存			
	款	12,978		9,546
	活			
	期			
	存			
	款	659,768		586,228
	外			
	幣			
	存			
	款	595,046		1,737,400
	定			
	期			
	存			
	款	<u>1,267,930</u>		<u>2,335,140</u>
合	計		\$	

(二)金融商品

1. 公平價值變動列入損益之金融資產(負債)－流動：

		<u>101.12.31</u>		<u>100.12.31</u>
<u>交易目的金融資產(負債)：</u>				
外匯遠期合約－美金	\$	<u>(28,165)</u>		<u>39,725</u>

廣明光電股份有限公司財務報表附註(續)

(1)民國一〇一年及一〇〇年底，本公司持有之衍生性金融商品明細如下：

衍生性金融資產(負債)：	101.12.31		100.12.31	
	帳面價值	名目本金(千元)	帳面價值	名目本金(千元)
外匯遠期合約				
預售美金	\$ (1,072)	USD 46,000	1,615	USD 43,000
預購美金	(27,093)	USD 110,000	38,110	USD 34,000
	<u>\$ (28,165)</u>		<u>39,725</u>	

上述衍生性金融商品在財務報表上係以淨額表達，列為公平價值變動列入損益之金融資產(負債)一流動項下。

本公司於民國一〇一年及一〇〇年度與金融機構簽訂衍生性金融商品合約，此合約係以規避匯率風險為主要目的，民國一〇一年及一〇〇年度因認列公平價值變動列入損益之金融資產及負債淨利益分別為14,371千元及37,250千元。

(2)本公司於民國一〇一年底信用連結組合式商品之明細如下：

發行人	連結標的	實際利率%	期間	交易面額 (千元)	期末餘額
101.12.31					
指定公平價值變動					
列入損益之金融資產					
產—非流動					
遠東銀行	谷崧精密工業(股)公司	3.25%	101.11.05~	85,850	\$ <u>86,401</u>
	之無擔保可轉換公司債		103.11.05		
	資產收益交換交易				

本公司之信用連結組合式商品及連動票券雖係屬應分別認列主契約及嵌入式衍生性商品之混合商品，但因無法於取得時或後續資產負債表日個別衡量嵌入式衍生性商品之公平價值，因此本公司於原始認列時，將其指定為公平價值衡量且公平價值變動認列為損益之金融資產。民國一〇一年度，因認列公平價值變動列入損益之金融資產之淨損益為利益551千元。

2.持有至到期日金融資產一流動：

	101.12.31	100.12.31
債券投資—94台控1	\$ <u>-</u>	<u>50,012</u>

本公司所持有至到期日金融資產一流動，係於民國九十六年二月六日按面額50,000千元購買94台控1債券，其有效利率為2.66%，已於民國一〇一年九月二十日到期，由台新金融控股股份有限公司贖回。

廣明光電股份有限公司財務報表附註(續)

3.備供出售金融資產－流動：

	<u>101.12.31</u>	<u>100.12.31</u>
上市股票－谷崧精密工業(股)公司	\$ -	18,292
受益憑證－開放型基金	<u>1,392,771</u>	<u>555,336</u>
	<u>\$ 1,392,771</u>	<u>573,628</u>

4.以成本衡量之金融資產－非流動：

	<u>101.12.31</u>	<u>100.12.31</u>
Asia Pacific Genesis Venture Capital Fund L.P.	<u>\$ -</u>	<u>-</u>

(1)本公司所持有之以成本衡量之股票因無活絡市場公開報價，且其公平價值無法可靠衡量，故以成本衡量。

(2)本公司持有以成本衡量之金融資產－非流動Asia Pacific Genesis Venture Capital Fund L.P.累計已認列減損損失74,459千元。民國一〇〇年度取得退回股款共計37,710千元，其中4,540千元沖減帳面價值，並對已超過本公司對其股權投資之帳面價值之金額為33,170千元，帳列其他收入。

(三)應收帳款淨額

	<u>101.12.31</u>	<u>100.12.31</u>
關 係 人	\$ -	980
非 關 係 人	<u>2,281,635</u>	<u>1,192,660</u>
小 計	2,281,635	1,193,640
減：備抵減損損失	(23,585)	(17,858)
備抵銷貨折讓	<u>(23,739)</u>	<u>(104,069)</u>
淨 額	<u>\$ 2,234,311</u>	<u>1,071,713</u>

本公司民國一〇一年及一〇〇年度應收帳款之備抵呆帳變動如下：

	<u>101年度</u>	<u>100年度</u>
期 初 餘 額	\$ 17,858	15,517
本 期 提 列 減 損 損 失	<u>5,727</u>	<u>2,341</u>
期 末 餘 額	<u>\$ 23,585</u>	<u>17,858</u>

本公司依應收款項減損評估政策估列相關呆帳費用。

本公司於民國一〇〇年度將USD1,811千元之應收帳款信用風險移轉予承購銀行；承購銀行對其承購額度範圍內所逐筆轉讓之總額之理賠成數為90%。

廣明光電股份有限公司財務報表附註(續)

(四)存 貨

	<u>101.12.31</u>	<u>100.12.31</u>
原 料	-	888
減：備抵損失	-	-
小 計	-	888
商 品	293,344	49,226
減：備抵損失	-	-
小 計	293,344	49,226
	<u>\$ 293,344</u>	<u>50,114</u>

本公司民國一〇一年及一〇〇年度銷貨成本組成明細如下：

	<u>101年度</u>	<u>100年度</u>
銷 售 成 本	<u>\$ 10,906,111</u>	<u>8,421,055</u>

(五)採權益法之長期股權投資

	<u>101.12.31</u>			<u>100.12.31</u>		
	原始投資 成本(千元)	股權 比率	金額	原始投資 成本(千元)	股權 比率	金額
<u>被投資公司名稱</u>						
<u>權益法評價</u>						
Quanta Storage International Ltd. (CAYMAN)	USD 92,820	100.00 %	\$ 4,321,610	USD 92,820	100.00 %	4,204,102
明日新投資(股)公司	500,000	100.00 %	436,758	500,000	100.00 %	475,227
恩悠數位(股)公司	91,000	29.80 %	31,606	91,000	29.80 %	34,809
合 計			<u>\$ 4,789,974</u>			<u>4,714,138</u>

本公司依各被投資公司經會計師查核之財務報表於民國一〇一年及一〇〇年度採權益法評價認列投資(損)益，列示如下：

<u>被投資公司名稱</u>	<u>101年度</u>	<u>100年度</u>
Quanta Storage International Ltd.(CAYMAN)	\$ 277,410	497,888
明日新投資(股)公司	(54,451)	(62,194)
恩悠數位(股)公司	(3,457)	(2,905)
	<u>\$ 219,502</u>	<u>432,789</u>

廣明光電股份有限公司財務報表附註(續)

本公司與被投資公司之內部交易其未實現投資損益已按持股比例予以銷除。

本公司依明日新投資(股)公司之股東會決議於民國一〇〇年六月決議分配現金股利106,042千元，截至民國一〇〇年底已全數匯回。

本公司對具有控制能力之被投資公司已另行編製母子公司合併報表。

本公司民國一〇一年度長期股權投資之相關內容，請參閱附註十一說明。

(六)短期借款

貸款性質	利率區間	契約期間	外幣金額		擔保品
			(千元)	金額	
101.12.31					
信用借款	0.83%~1.01%	最遲至102.05.31	USD 88,000	<u>\$ 3,286,868</u>	無
			JPY 2,173,995		
100.12.31					
信用借款	0.78%~1.25%	最遲至101.06.08	USD 63,000	<u>\$ 3,103,515</u>	無
			JPY 3,073,516		

本公司截至民國一〇一年及一〇〇年底，與各往來金融機構約定之融資額度均為5,300,000千元及美金222,000千元。

(七)退休金

本公司於民國八十八年訂立員工退休辦法，涵蓋所有正式任用之員工，員工每服務滿一年給付兩個月平均薪資之退休金，超過十五年之服務年資，每服務滿一年給付一個月平均薪資之退休金，最高總數以四十五個月為限。

本公司按勞動基準法規定提撥退休準備金，並專戶儲存，於民國一〇一年及一〇〇年度退休金專戶變動明細如下：

				<u>101年度</u>	<u>100年度</u>
期	初	餘	額	\$ 36,683	33,394
加	：	本	期	2,873	2,877
		本	期	369	412
期	末	餘	額	<u>\$ 39,925</u>	<u>36,683</u>

廣明光電股份有限公司財務報表附註(續)

本公司民國一〇一年及一〇〇年度辦理退休金精算其計算退休金成本所用精算假設如下：

	101年度	100年度
折現率	1.75%	2.00%
未來薪資水準增加率	2.00%	3.00%
退休金資產預期長期投資報酬率	1.75%	2.00%

本公司退休基金提撥狀況與帳載預付退休金(應計退休金負債)調節如下：

	101.12.31	100.12.31
既得給付義務	\$ -	-
非既得給付義務	(30,641)	(25,597)
累積給付義務	(30,641)	(25,597)
未來薪資增加之影響	(13,370)	(19,445)
預計給付義務	(44,011)	(45,042)
退休基金資產公平市價	39,925	36,683
提撥狀況	(4,086)	(8,359)
未認列過渡性淨給付義務	-	-
未認列退休金損益	19,756	22,092
補列之應計退休金負債	-	-
帳列預付退休金(應計退休金負債)	\$ 15,670	13,733

民國一〇一年及一〇〇年度淨退休金成本明細如下：

	101年度	100年度
服務成本	\$ -	-
利息成本	901	938
退休基金資產實際報酬	\$ 764	699
基金資產之預期報酬	(764)	(699)
未認列退休金損(益)	799	693
淨退休金成本	\$ 936	932

本公司民國一〇一年及一〇〇年度確定提撥退休金辦法下之退休金費用分別為11,959千元及11,168千元，已提撥至勞工保險局。

廣明光電股份有限公司財務報表附註(續)

(八)所得稅

	101.12.31		100.12.31	
	金額	稅額	金額	稅額
1.遞延所得稅資產及負債產生原因：				
提列銷貨折讓所產生之可減除暫時性差異	\$ 23,739	4,036	104,069	17,692
權利金費用產生之可減除暫時性差異	207,618	35,295	484,861	82,426
提列績效獎金所產生之可減除暫時性差異	546,764	92,950	473,391	80,477
產品銷售服務保證準備之認列產生之可減除暫時性差異	66,034	11,226	52,248	8,882
未實現銷貨毛利及出售資產利益所產生之可減除暫時性差異	139,237	23,670	403,502	68,595
未使用投資抵減餘額	-	134,324	-	145,109
未使用虧損扣抵	327,487	55,673	282,380	48,005
其他	74,460	<u>12,658</u>	74,460	<u>12,658</u>
遞延所得稅資產總額		<u>369,832</u>		<u>463,844</u>
依權益法認列投資利益所產生之應課稅暫時性差異	\$ 1,094,909	186,135	817,499	138,975
長期投資換算調整數所產生之應課稅暫時性差異	-	-	353,744	60,136
其他	445,876	<u>75,799</u>	872,541	<u>148,331</u>
遞延所得稅負債總額		<u>261,934</u>		<u>347,442</u>
		<u>101.12.31</u>	<u>100.12.31</u>	
2.遞延所得稅資產—流動	\$	152,792		189,477
遞延所得稅負債—流動		<u>-</u>		<u>(27,580)</u>
遞延所得稅資產與負債抵銷後淨額	\$	<u>152,792</u>		<u>161,897</u>
遞延所得稅資產—非流動	\$	217,040		274,367
遞延所得稅負債—非流動		(261,934)		(319,862)
備抵遞延所得稅資產—非流動		<u>-</u>		<u>(14,641)</u>
遞延所得稅資產與負債抵銷後淨額	\$	<u>(44,894)</u>		<u>(60,136)</u>

廣明光電股份有限公司財務報表附註(續)

	<u>101年度</u>	<u>100年度</u>
3.所得稅費用組成明細如下：		
當期所得稅費用及未分配盈餘加徵10%	\$ -	1,120
遞延所得稅費用	53,999	76,237
所得稅費用低(高)估	<u>9,796</u>	<u>(6,098)</u>
合 計	<u>\$ 63,795</u>	<u>71,259</u>

上列遞延所得稅費用(利益)之組成項目如下：

	<u>101年度</u>	<u>100年度</u>
備抵銷貨折讓(提列)迴轉數	\$ 13,656	(1,092)
權利金費用支付(提列)數	47,131	39,655
支付(提列)售後服務準備	(2,344)	19,747
未實現銷貨毛利及出售資產利益	44,925	(12,790)
國外未實現投資損益之認列	47,160	84,641
(未)使用投資抵減	10,785	4,521
(未)使用虧損扣抵	(7,668)	(48,005)
提列績效獎金	(12,473)	(3,514)
其 他	(72,532)	140,320
迴轉備抵評價	<u>(14,641)</u>	<u>(147,246)</u>
合 計	<u>\$ 53,999</u>	<u>76,237</u>

4.本公司營利事業所得稅法定稅率為百分之十七，並依「所得基本稅額條例」計算基本稅額。本公司民國一〇一年及一〇〇年度損益表中所列稅前淨利依規定稅率計算之所得稅與所得稅費用間之差異列示如下：

	<u>101年度</u>	<u>100年度</u>
稅前淨利依稅法規定稅率計算之所得稅費用	\$ 87,070	102,108
未分配盈餘加徵10%稅款	11,457	2,239
永久性差異	6,264	2,422
境外所得扣繳稅額估列數	-	120,751
以前年度遞延所得稅資產低估	(36,151)	(2,917)
以前年度所得稅低(高)估	9,796	(6,098)
迴轉備抵評價	<u>(14,641)</u>	<u>(147,246)</u>
所得稅費用	<u>\$ 63,795</u>	<u>71,259</u>

5.本公司截至民國九十九年度之營利事業所得稅及民國九十八年度之未分配盈餘加徵百分之十所得稅等之結算申報案，業經稅捐稽徵機關核定。

廣明光電股份有限公司財務報表附註(續)

6. 本公司依據產業創新條例之規定取得之研究發展支出投資抵減，可抵減當年度應納營利事業所得稅額，其抵減總額以不超過當年度應納營利事業所得稅額百分之三十為限。又依據促進產業升級條例之規定取得之投資抵減，可自當年度起五年內抵減各年度應納營利事業所得稅額，其每年得抵減總額以不超過當年度應納營利事業所得稅額百分之五十為限，惟最後一年之抵減金額不在此限。截至民國一〇一年十二月三十一日，本公司因研究發展及人才培訓等支出，依法得享受投資抵減，其尚未抵減之稅額及最後可抵減年度如下：

<u>發生年度</u>	<u>金額</u>	<u>可供抵減之最後年度</u>
九 十 七 年	\$ 48,570	一 〇 一 年
九 十 八 年	85,754	一 〇 二 年
	<u>\$ 134,324</u>	

7. 依所得稅法第三十九條之規定，可供未來有盈餘年度扣抵以前年度營業虧損未用餘額明細如下：

<u>發生年度</u>	<u>金額</u>	<u>可供抵減之最後年度</u>
一 〇 〇 年	\$ 298,809	一 〇 〇 年
一 〇 一 年	28,678	一 〇 一 年
	<u>\$ 327,487</u>	

8. 兩稅合一相關資訊：

	<u>101.12.31</u>	<u>100.12.31</u>
(1)未分配盈餘屬民國八十七年度以後	<u>\$ 1,794,450</u>	<u>1,766,506</u>
(2)股東可扣抵稅額帳戶餘額	<u>\$ 146,457</u>	<u>230,595</u>
	<u>101年度(預計數)</u>	<u>100年度(實際數)</u>
(3)對中華民國居住者盈餘分配之稅額扣抵比率	8.16 %	10.57 %

(九)股東權益

1. 股本：

本公司民國一〇〇年十二月二十八日經董事會決議，以民國一〇一年一月十三日為減資基準日，註銷庫藏股6,762千股，股本金額為67,620千元，並減少資本公積—發行溢價48,517千元、資本公積—庫藏股交易17,189千元及未提撥保留盈餘5,634千元。經註銷庫藏股股份後，已發行股份總數為普通股278,359千股，每股面額10元，實收資本額為2,783,589千元，並於民國一〇一年二月七日完成變更登記。

廣明光電股份有限公司財務報表附註(續)

2. 資本公積：

依公司法規定，資本公積需優先填補虧損後，始得以已實現之資本公積轉作資本或發放現金股利。前項所稱之已實現資本公積，包括超過票面金額發行股票所得之溢額及受領贈與之所得。依發行人募集與發行有價證券處理準則規定，得撥充資本之資本公積，每年撥充之合計金額，不得超過實收資本額百分之十。

3. 法定盈餘公積：

依公司法規定，公司應就稅後純益提撥百分之十為法定盈餘公積，直至與資本總額相等為止。公司無虧損時，得經股東會決議，以法定盈餘公積發給新股或現金，惟以該項公積超過實收資本額百分之二十五之部分為限。

4. 盈餘分配及股利政策：

本公司每年度決算獲有盈餘時，除依法提撥應納營利事業所得稅，並彌補歷年虧損外，於分派盈餘時，應先提出稅後百分之十為法定盈餘公積，必要時得另提列特別盈餘公積，如尚有盈餘由董事會依本公司股利政策決定盈餘分配數額及分派方式，擬定分配議案提請股東會決議之。分配盈餘時，其中員工紅利不低於百分之五，董監事酬勞不高於百分之三。

本公司為電子業，正處於成長期，為考量本公司長期財務規劃及資金需求，故採行剩餘股利政策，先以保留盈餘融通所需之資金後，剩餘之盈餘始以現金股利之方式分配，且每年發放之現金股利不低於當年度分配總股利百分之五十。惟此項盈餘分派之種類及比率得視當年度實際獲利及資金狀況，經股東會決議調整之。

本公司民國一〇一年六月十八日及一〇〇年六月十五日股東常會決議民國一〇〇年及九十九年度盈餘分配案，有關分派之每股股利、員工紅利及董監酬勞如下：

	<u>100年度</u>	<u>99年度</u>
普通股每股股利		
現金	\$ <u>1.3</u>	<u>2.0</u>
員工紅利－現金紅利	\$ <u>67,857</u>	<u>73,145</u>

上述民國一〇〇年度盈餘分配情形與本公司民國一〇〇年度財務報表估列數並無差異。

本公司以截至民國一〇一年度止之稅後淨利乘上本公司預計分配之員工紅利比例，估計員工紅利金額為55,453千元，惟若嗣後股東會決議實際配發金額與估列數有差異時，則視為會計估計變動，列為民國一〇二年度之損益。

歷年度盈餘分配情形之相關資訊可俟相關會議召開後至公開資訊觀測站等管道查詢之。

廣明光電股份有限公司財務報表附註(續)

(十)庫藏股票

1.民國一〇一年底，本公司庫藏股票變動情形如下：

單位：千股

收回原因	期初股數	本期增加	本期減少	期末股數
維護公司信用及股東權益	6,762	-	(6,762)	-

2.本公司於民國一〇〇年十二月二十八日經董事會通過註銷庫藏股，減資基準日為民國一〇一年一月十三日，註銷股數6,762千股，減資金額138,960千元，於民國一〇一年二月七日完成變更登記。

(十一)每股盈餘

股數：千股

	101年度		100年度	
	稅前	稅後	稅前	稅後
本期淨利	\$ 512,177	448,382	600,635	529,376
加權平均流通在外普通股股數	\$ 278,359	278,359	285,121	285,121
減：買回庫藏股	-	-	(2,200)	(2,200)
加權平均流通在外普通股股數	278,359	278,359	282,921	282,921
具稀釋作用之潛在普通股	4,854	4,854	4,894	4,894
稀釋作用之股數	283,213	283,213	287,815	287,815
基本每股盈餘	\$ 1.84	1.61	2.12	1.87
稀釋每股盈餘	\$ 1.81	1.58	2.09	1.84

(十二)金融商品資訊之揭露

1.公平價值之資訊：

金融資產	101.12.31		100.12.31	
	帳面價值	公平價值	帳面價值	公平價值
公平價值變動列入損益之金融資產－流動	\$ -	-	39,725	39,725
備供出售之金融資產－流動	1,392,771	1,392,771	573,628	573,628
持有至到期日金融資產－流動	-	-	50,012	50,012
公平價值變動列入損益之金融資產－非流動	86,401	-	-	-
公平價值與帳面價值相等之金融資產	11,799,229	11,799,229	9,028,111	9,028,111

廣明光電股份有限公司財務報表附註(續)

金 融 負 債	101.12.31		100.12.31	
	帳面價值	公平價值	帳面價值	公平價值
公平價值變動列入損益之金融負債－ 流動	\$ 28,165	28,165	-	-
公平價值與帳面價值相等之金融負債	10,302,532	10,302,532	6,200,288	6,200,288

2. 本公司估計金融商品公平價值所使用辦法及假設如下：

- (1) 短期金融商品以其在資產負債表上之帳面價值估計其公平價值，因為此類商品到期日甚近，其帳面價值應屬估計公平價值之合理基礎。此方法應用於現金、應收帳款、其他應收款、其他金融資產、銀行借款、應付票據、應付帳款、應付費用、其他應付款項及其他金融負債－流動等。
- (2) 金融資產及負債如有活絡市場公開報價時，則以此市場價格為公平價值。若無市場價格可供參考時，則採用評價方法估計，所使用之估計與假設係與市場參與者於金融商品訂價時用以作為估計及假設之資訊一致。本公司民國一〇〇年度之持有至到期日投資金融資產之折現率為2.66%。
- (3) 存出保證金此類金融商品，多為公司繼續經營之必要保證項目，無法預期可達成資產交換之時間，以致無法估計其公平價值，故以帳面價值為公平價值。
- (4) 以成本衡量之金融資產：係投資於未上市（櫃）公司股票，因未於公開市場交易，致實務上無法估計公平價值。

3. 本公司以活絡市場公開報價及以評價方法估計之金融資產及金融負債之公平價值明細如下：

	101.12.31		100.12.31	
	公開報價	評價方式	公開報價	評價方式
	決定之金額	估計之金額	決定之金額	估計之金額
金融資產：				
公平價值變動列入損益之金融資 產－流動	\$ -	-	-	39,725
備供出售金融資產－流動	-	1,392,771	18,292	555,336
持有至到期日金融資產－流動	-	-	-	50,012
公平價值變動列入損益之金融資 產－非流動	-	86,401	-	-
	<u>\$ -</u>	<u>1,479,172</u>	<u>18,292</u>	<u>645,073</u>
金融負債：				
公平價值變動列入損益之金融負 債－流動	\$ -	28,165	-	-

廣明光電股份有限公司財務報表附註(續)

4.本公司民國一〇一年及一〇〇年度因以評價方式估列之公平價值變動而認列為當期損益之金額分別為損失27,614千元及利益39,737千元。

5.本公司民國一〇一年及一〇〇年度自備供出售金融資產當期直接認列為股東權益調整項目中扣除並列入當期利益之金額分別為19,479千元及15,564千元。

6.財務風險資訊

(1)市場風險

本公司從事之遠期外匯買賣合約因受市場匯率變動之影響，民國一〇一年及一〇〇年十二月三十一日美金每升值1分將使其公平價值分別下降及上升約18,595千元及2,723千元。

本公司持有之權益證券係分類為備供出售之金融資產，因此類資產係以公平價值衡量，因此本公司將暴露於權益證券市場價格變動之風險。

本公司從事之債券投資為固定利率之債券投資，故本公司將暴露於市場利率變動而使債券投資公平價值隨之變動之風險。

(2)信用風險

本公司主要的潛在信用風險係源自於現金及權益證券之金融商品。本公司之現金存放於不同之金融機構。持有之權益證券係購買信用評等優良之公司所發行的基金。本公司控制暴露於每一金融機構之信用風險，而且認為本公司之現金及所持有之權益證券不會有重大之信用風險顯著集中之虞。

本公司之金融資產受到交易對方或他方未履行合約之潛在影響，其影響包括本公司所從事金融商品之信用風險集中程度、組成要素及合約金額。本公司民國一〇一年及一〇〇年度之信用風險金額分別為86,401元及89,737千元，係以資產負債表日公平價值為正數之合約為評估對象。

當金融商品交易相對人顯著集中於一人，或金融商品交易相對人雖有若干，但大多從事類似之商業活動，且具有類似之經濟特質，使其履行合約之能力受到經濟或其他狀況之影響亦相類似時，則發生信用風險顯著集中之情況。本公司信用風險顯著集中之期末應收帳款金額如下：

<u>應收帳款依客戶別區分</u>	<u>101.12.31</u>	<u>100.12.31</u>
A	\$ 934,318	289,474
B	508,788	295,607
C	322,173	1,150
D	<u>304,555</u>	<u>326,517</u>
	<u>\$ 2,069,834</u>	<u>912,748</u>

(3)流動性風險

本公司之資本及營運資金足以支應履行所有合約義務，故未有因無法籌措資金以履行合約義務之流動性風險。

廣明光電股份有限公司財務報表附註(續)

本公司所持有之衍生性金融商品，無法於市場上以合理價格出售之可能性極小，故變現流動風險並不重大。

本公司投資之受益憑證均具有活絡市場，故預期可在市場上以接近公平價值之價格迅速出售金融資產。另本公司投資之以成本衡量之權益商品均無活絡市場，故預期具有流動性風險。

本公司從事之遠期外匯合約及選擇權合約預計於一年內產生美金之現金流入及流出，未來履行合約時，將以銷貨收現之外幣與銀行交割，且其因遠期外匯合約之匯率已確定，不致有重大現金流量風險。

7. 風險控制及避險策略：

本公司之衍生性金融商品係以規避營運之風險為目標；避險策略係以規避本公司業務經營所產生之風險。本公司之風險管理係依公司制定之控制制度管理並作定期評估。

五、關係人交易

(一) 關係人之名稱及關係

關 係 人 名 稱	與 本 公 司 之 關 係
廣達電腦(股)公司 Quanta Storage International Ltd. (CAYMAN) (QSI (CAYMAN))	對本公司採權益法評價之投資公司 係採權益法評價之被投資公司
恩悠數位(股)公司	"
明日新投資(股)公司 E-Forward Technology Ltd. (E-Forward)	"
Quanta Storage (BVI) Ltd. (QSL (BVI))	係Quanta Storage International Ltd. (CAYMAN) (QSI (CAYMAN))之子公司
達研(上海)光電有限公司(QSS)	"
達研光電(常熟)有限公司(QSC)	係Quanta Storage (BVI) Ltd. (QSL (BVI))之孫公司
達明電子(常熟)有限公司 Quanta Storage Asia Ltd. (QSA)	"
達威電子(股)公司	係Quanta Storage International Ltd. (CAYMAN) (QSI (CAYMAN))之孫公司
達啟投資(股)公司	係廣達電腦(股)公司採權益法評價之被投資公司
展運(常熟)電子有限公司	"
達偉(上海)物流倉儲有限公司	係為廣達電腦(股)公司之孫孫公司
NU Technology Inc.	"
全體董事、監察人、總經理及副總經理	係恩悠數位(股)公司之子公司 本公司主要管理階層

廣明光電股份有限公司財務報表附註(續)

(二)與關係人之間之重大交易事項

1.銷 貨

	101年度		100年度	
	估本公司		估本公司	
	銷貨淨額		銷貨淨額	
	金 額	百分比	金 額	百分比
達明電子(常熟)有限公司	\$ 5,703	0.05 %	38,343	0.42 %
QSA	-	- %	442,877	4.81 %
恩 悠 數 位 (股) 公 司	-	- %	1,883	0.02 %
	<u>\$ 5,703</u>	<u>0.05 %</u>	<u>483,103</u>	<u>5.25 %</u>

上列銷貨無其他交易對象可資比較及價格係屬議定，收款條件為60天。

民國一〇一年及一〇〇年度本公司消除與子公司間重複進、銷貨金額分別為15,795,952千元及11,201,713千元。

本公司於民國一〇一年及一〇〇年度向關係人QSA收取權利金分別為177,236千元及248,850千元。

上開銷貨於民國一〇一年及一〇〇年底列計未實現銷貨毛利金額分別為138,563千元及402,521千元，帳列遞延貸項。

2.進 貨

	101年度		100年度	
	估本公司		估本公司	
	進貨淨額		進貨淨額	
	金 額	百分比	金 額	百分比
QSA	\$ 10,027,424	86.00 %	7,598,018	85.79 %
E-Forward	-	- %	495	0.01 %
QSS	159,475	1.36 %	-	- %
其他	167	- %	175	- %
	<u>\$ 10,187,066</u>	<u>87.36 %</u>	<u>7,598,688</u>	<u>85.80 %</u>

上列進貨無其他交易對象可資比較及價格係屬議定，付款條件為60天。

上開進貨於民國一〇一年及一〇〇年底列計未實現損益金額分別為利益1,254千元及損失7,947千元，帳列投資收益之調整。

3.租金支出

本公司與廣達電腦(股)公司簽訂租賃契約，於民國一〇一年及一〇〇年度租金支出及物業管理費分別為21,329千元及21,401千元。

廣明光電股份有限公司財務報表附註(續)

4.其他

本公司於民國一〇一年及一〇〇年度向恩悠數位(股)公司及達威電子(股)公司等收取服務收入等，帳列其他收入分別為1,310千元及1,990千元。

本公司於民國一〇〇年度支付達偉(上海)物流倉儲有限公司倉儲費為4千元。

本公司於民國一〇一年底因關係企業QSA及QSI (CAYMAN)，向銀行申請借款額度，要求本公司出具支持函，支持對前述關係企業維持約定之持股比例。

5.應收(付)款項

	101.12.31		100.12.31	
	金額	百分比	金額	百分比
<u>應收帳款</u>				
恩悠數位(股)公司	\$ -	- %	980	0.09 %
<u>其他應收款</u>				
QSA	\$ 26,328	0.32 %	30,316	0.54 %
QSS	1,029,576	12.41 %	761,344	13.55 %
QSC	-	- %	1,722	0.03 %
達明電子(常熟)有限公司	7,124,763	85.88 %	4,720,003	83.99 %
其他	95	- %	565	0.01 %
	<u>\$ 8,180,762</u>	<u>98.61 %</u>	<u>5,513,950</u>	<u>98.12 %</u>

上述其他應收款係代購料款及資金貸與等。

	101.12.31		100.12.31	
	金額	百分比	金額	百分比
<u>應付帳款</u>				
QSA	\$ 5,669,243	94.53 %	1,685,051	88.01 %
QSS	159,475	2.66 %	-	- %
其他	-	- %	128	0.01 %
	<u>\$ 5,828,718</u>	<u>97.19 %</u>	<u>1,685,179</u>	<u>88.02 %</u>
<u>應付費用</u>				
彙計	\$ 3,973	0.47 %	3,825	0.33 %
<u>其他應付款</u>				
彙計	\$ 343	5.19 %	6,879	31.94 %

廣明光電股份有限公司財務報表附註(續)

6. 資金融通

本公司於民國一〇一年及一〇〇年度提供關係人資金融通情形如下(帳列其他應收款)：

	<u>101年度</u>	<u>最高餘額</u>	<u>期末餘額</u>	<u>利率</u>	<u>利息總額</u>
達明電子(常熟)有限公司	USD <u>25,000</u>		USD <u>25,000</u> (TWD <u>726,375</u>)	2 %	<u>14,323</u>
QSS	USD <u>25,000</u>		USD <u>25,000</u> (TWD <u>726,375</u>)	2 %	<u>12,614</u>
	<u>100年度</u>	<u>最高餘額</u>	<u>期末餘額</u>	<u>利率</u>	<u>利息總額</u>
達明電子(常熟)有限公司	USD <u>25,000</u>		USD <u>25,000</u> (TWD <u>756,500</u>)	2 %	<u>6,896</u>
QSS	USD <u>25,000</u>		USD <u>25,000</u> (TWD <u>756,500</u>)	2 %	<u>4,521</u>

本期資金融通額度與實際動支金額一致。

(三) 主要管理階層薪酬總額

本公司民國一〇一年及一〇〇年度給付董事、監察人、總經理及副總經理等主要管理階層薪酬總額之有關資訊如下：

	<u>101年度</u>	<u>100年度</u>
薪資	\$ 7,102	7,202
獎金及特支費	28,491	34,037
業務執行費用	3,000	3,000
員工紅利	13,564	16,600

上述金額包含董監酬勞及員工紅利估列數，詳細估列方式請詳「股東權益」項下之說明。

六、質押之資產

本公司於民國一〇一年及一〇〇年底，計有下列資產已提供擔保或其用途受限制：

	<u>101.12.31</u>	<u>100.12.31</u>	<u>用</u>	<u>途</u>
存出保證金	\$ <u>19</u>	<u>19</u>	電	話 押 金

廣明光電股份有限公司財務報表附註(續)

七、重大承諾事項及或有事項

- (一)本公司簽訂廠房及辦公室租約，於民國一〇一年及一〇〇年度支付之租金皆為12,148千元，未來一年最低租金給付金額皆為12,148千元。
- (二)已開立未使用信用狀餘額於民國一〇一年及一〇〇年底分別為1,000千元、美金6,000千元及1,000千元、美金10,000千元。
- (三)為進貨、借款、遠期外匯買賣、出口押匯等應付存出保證票據於民國一〇一年及一〇〇年底皆為7,061,280千元、美金153,700千元。
- (四)本公司於民國九十一年十二月起陸續與非關係人簽訂技術權利金合約並依約定金額及銷售數量支付權利金。
- (五)本公司因使用光碟機相關之技術，須支付予非關係人相關之權利金及專利權費用，依銷售額或銷售數量方式提列，俟相關合約簽訂後，將依實際發生金額予以調整。
- (六)民國九十五年度RICOH對本公司及子公司針對美國地區銷售侵害其專利權提出訴訟，雙方於民國一〇一年第一季達成和解協議，雙方同意撤回於美國之相關訴訟程序。RICOH同意將相關光碟機刻錄專利授權予本公司及子公司。本公司已將和解金額估列入帳，該和解事項將不影響財務業務。
- (七)本公司之子公司(Quanta Storage America, Inc.)於民國九十八年十月間獲悉美國司法部反托辣斯局針對光碟機產品輸入美國地區進行反托辣斯調查通知。本公司及子公司隨即配合調查並已委由律師辯護，案件進行審查中。
- (八)民國九十九年度CMP CONSULTING SERVICES, INC.、CENTRAL NEW YORK UNIVISION SYSTEMS, INC.、CRIMSON TECH, INC.、JLK SYSTEMS GROUP, INC.、WARREN S. HERMAN、PATRICK KEYES、JEFF KOZIK、MATTHEW SLAVIN、GREGORY STARRETT、ASHLEY TREMBLAY、THE STEREO SHOP等聯合在美國法院(NORTHERN DISTRICT OF CALIFORNIA, SAN FRANCISCO DIVISION)對本公司及子公司(Quanta Storage America, Inc.)以及其他光碟機同業公司，提出反托拉斯團體訴訟，本公司及子公司(Quanta Storage America, Inc.)於民國九十九年度第四季接獲上開訴訟通知後，隨即已委任律師並審慎處理此案中。目前尚無法評估其後續案情之發展。
- (九)本公司於一〇〇年十月間獲悉歐盟執委會針對光碟機產品輸入歐盟地區進行反托辣斯調查通知。本公司隨即配合調查並已委由律師辯護，案件進行審查中。
- (十)原告Donald Woligroski對本公司及子公司(Quanta Storage America, Inc.)以及其他光碟機同業，於The Queen's Bench Winnipeg Centre提出反托辣斯團體訴訟。本公司及子公司於一〇〇年十二月間獲悉本案後已委由律師辯護，案件進行審查中。
- (十一)原告Neil Godfrey對本公司及子公司(Quanta Storage America, Inc.)以及其他光碟機同業，於The Supreme Court of British Columbia Vancouver Registry提出反托辣斯團體訴訟。本公司及子公司於一〇〇年十二月間獲悉本案後已委由律師辯護，案件進行審查中。

廣明光電股份有限公司財務報表附註(續)

(十二)本公司於一〇一年二月間獲悉美國佛羅里達州司法部針對光碟機產品美國地區進行反托辣斯調查通知。本公司及子公司隨即配合調查並已委由律師辯護，案件進行審查中。

(十三)本公司於民國一〇一年十一月底接獲巴西司法部，針對光碟機產品於當地銷售情形進行反托辣斯調查之通知。本公司業已委託律師處理，案件進行審查中。

八、重大之災害損失：無。

九、重大之期後事項：無。

十、其 他

(一)本期發生之用人、折舊及攤銷費用依其功能別彙總如下：

功能別 性質別	101年度			100年度		
	屬於營業 成本者	屬於營業 費用者	合 計	屬於營業 成本者	屬於營業 費用者	合 計
用人費用						
薪資費用	-	363,562	363,562	-	382,419	382,419
勞健保費用	-	23,819	23,819	-	21,485	21,485
退休金費用	-	12,895	12,895	-	12,100	12,100
其他用人費用	-	14,888	14,888	-	12,829	12,829
折舊費用	-	7,390	7,390	-	9,660	9,660
攤銷費用	-	3,095	3,095	-	2,941	2,941

(二)具重大影響之相關外幣資產與負債之資訊：

單位：外幣千元

	101.12.31		100.12.31	
	外幣	匯率	外幣	匯率
<u>金融資產</u>				
<u>貨幣性項目</u>				
美 金	\$ 404,263	29.0550	260,873	30.2600
歐 元	3	38.4800	53	39.2000
日 幣	12,980	0.3358	23,406	0.3895
<u>採權益法之長期</u>				
<u>股權投資</u>				
美 金	149,555	29.0550	138,609	30.2600

廣明光電股份有限公司財務報表附註(續)

	101.12.31		100.12.31	
	外幣	匯率	外幣	匯率
金融負債				
貨幣性項目				
美 金	295,896	29.0550	127,649	30.2600
歐 元	-	-	51	39.2000
港 幣	-	-	268	3.8950
日 幣	2,173,995	0.3358	3,073,516	0.3895

十一、附註揭露事項

(一)重大交易事項相關資訊：

1.資金貸與他人：

單位：新台幣千元

編號	貸出資金之公司	貸與對象	往來科目	本 期最高餘額	期末餘額(註3)	本期實際動支餘額	利率區間	資金貸與性質(註1)	業務往來金額	有短期融通資金必要之原因	提列備抵呆帳金額	擔保品		對個別對象資金貸與限額(註2)	資金貸與總限額(註2)
												名稱	價值		
	本公司	達明電子(常熟)有限公司	其他應收款	USD 25,000	USD 25,000 (726,375)	USD 25,000 (726,375)	2%	2	-	營運週轉	-	-	-	788,254	1,576,508
	"	達研(上海)光電有限公司	"	USD 25,000	USD 25,000 (726,375)	USD 25,000 (726,375)	2%	2	-	"	-	-	-	"	"

註1：資金貸與性質之填寫方法如下：

- 1.有業務往來者為1。
- 2.有短期融通資金之必要者為2。

註2：限額計算方式：

- 1.對個別對象資金貸與限額為淨值10%。
- 2.因短期融通資金之必要而將資金貸與他人之資金貸與總限額為淨值20%。

註3：期末餘額係指資金貸與額度。

2.為他人背書保證：無。

3.期末持有有價證券情形：

單位：新台幣千元

持有之公司	有價證券種類及名稱	與有價證券發行人之關係	帳列科目	期 末				備註
				股數(千股)	帳面金額	持股比例	市 價	
本公司	受益憑證-債券基金	-	備供出售金融資產-流動	20,964	328,341	-	328,341	
"	群益安穩貨幣市場基金	-	"	19,254	234,035	-	234,035	
"	元大寶來得寶貨幣市場基金	-	"	18,378	214,523	-	214,523	
"	日盛貨幣市場基金	-	"	14,166	203,475	-	203,475	
"	元大萬泰貨幣市場基金	-	"	5,339	78,562	-	78,562	
"	富蘭克林華美貨幣市場基金	-	"	33,340	333,835	-	333,835	
	合 計				<u>1,392,771</u>		<u>1,392,771</u>	
"	信用連結組合式商品	-	公平價值變動列入損益之金融資產-非流動	-	<u>86,401</u>	-	<u>86,401</u>	

廣明光電股份有限公司財務報表附註(續)

持有之公司	有價證券種類及名稱	與有價證券發行人之關係	帳列科目	期 末				備註
				股數(千股)	帳面金額	持股比例	市 價	
本公司	普通股 Asia Pacific Genesis Venture Capital Fund, L.P.	採成本法評價之被投資公司	以成本衡量之金融資產—非流動	-	-	4.50 %	-	累計減損74,459
"	QSI (CAYMAN)	採權益法評價之被投資公司	採權益法之長期股權投資	-	4,321,610	100.00 %	4,345,329	差異係未實現銷貨毛利
"	明日新投資(股)公司	"	"	50,000	436,758	100.00 %	436,758	
"	恩悠數位(股)公司	"	"	4,291	31,606	29.80 %	31,606	
	小 計				4,789,974		4,813,693	
	合 計				6,269,146		6,292,865	

4. 累積買進或賣出同一有價證券之金額達新台幣一億元或實收資本額百分之二十以上

:

單位：新台幣千元/千單位/千股

買、賣之公司	有價證券種類及名稱	帳列科目	交易對象	關係	期 初		買 入		賣 出			評價(損)益	期 末	
					股數	金額	股數	金額(註)	股數	售價	帳面成本		處分損益	股數
本公司	匯達貨幣市場基金	備供出售金融資產—流動	-	-	19,284	280,985	79,076	1,155,428	98,360	1,437,409	1,436,413	996	-	-
"	日盛貨幣市場基金	"	-	-	-	-	25,137	360,318	10,971	157,006	156,897	109	54	14,166
"	群益安穩債券基金	"	-	-	-	-	22,625	353,853	1,661	26,000	25,964	36	453	20,964
"	聯邦貨幣市場基金	"	-	-	7,068	90,000	19,292	246,327	26,360	336,449	336,327	122	-	-
"	富邦吉祥基金	"	-	-	-	-	13,386	203,243	13,386	203,304	203,243	61	-	-
"	兆豐國際寶鑽債券基金	"	-	-	15,269	184,112	122,488	1,482,919	118,503	1,434,964	1,433,039	1,925	43	19,254
"	元大萬泰貨幣市場基金	"	-	-	-	-	24,340	356,620	19,001	278,369	278,200	169	142	5,339
"	台新大眾貨幣市場基金	"	-	-	-	-	19,166	264,141	19,166	264,288	264,141	147	-	-
"	台新1699貨幣市場基金	"	-	-	-	-	237,044	3,097,373	237,044	3,100,833	3,097,373	3,460	-	-
"	未來資產所羅門貨幣市場基金	"	-	-	-	-	44,679	546,575	44,679	546,811	546,575	236	-	-
"	貝萊德新台幣基金	"	-	-	-	-	14,281	179,895	14,281	180,000	179,895	105	-	-
"	富蘭克林華美貨幣市場基金	"	-	-	-	-	33,340	333,827	-	-	-	-	8	33,340
"	元大寶來得貨幣市場基金	"	-	-	-	-	25,690	299,685	7,313	85,361	85,296	65	134	18,378

5. 取得不動產之金額達新台幣一億元或實收資本額百分之二十以上者：無。

6. 處分不動產之金額達新台幣一億元或實收資本額百分之二十以上者：無。

7. 與關係人進、銷貨之金額達新台幣一億元或實收資本額百分之二十以上者：

單位：新台幣千元

進(銷)貨之公司	交易對象	關係	交 易 情 形			交易條件與一般交易不同之情形及原因		應收(付)票據、帳款		備 註	
			進(銷)貨	金 額	佔總進(銷)貨之比率	授信期間	單 價	授信期間	餘 額		佔總應收(付)票據、帳款之比率
本公司	QSA	聯屬公司	進貨	10,027,424	86.00 %	月結60天	-	-	(5,669,243)	94.53 %	
"	QSS	"	進貨	159,475	1.36 %	"	-	-	(159,475)	2.66 %	

廣明光電股份有限公司財務報表附註(續)

8. 應收關係人款項達新台幣一億元或實收資本額百分之二十以上者：

單位：新台幣千元

帳列應收款項之公司	交易對象	關係	應收關係人款項餘額	週轉率	逾期應收關係人款項		應收關係人款項期後收回金額	提列備抵呆帳金額
					金額	處理方式		
本公司	達明電子(常熟)有限公司	聯屬公司	其他應收款 7,124,763	註	-	-	3,535,825	-
"	QSS	"	其他應收款 1,029,576	"	-	-	297,021	-

註：其他應收款係屬代購料性質及資金貸與。

9. 從事衍生性商品交易：金融商品公平市價揭露，請詳財務報表附註四(十二)。

(二) 轉投資事業相關資訊：

1. 被投資公司名稱、所在地區... 等相關資訊：

單位：新台幣千元

投資公司名稱	被投資公司名稱	所在地區	主要營業項目	原始投資金額		期末持有			被投資公司本期損益	本期認列之投資損益	備註
				本期期末	上期期末	股數	比率	帳面金額			
本公司	QSI (CAYMAN)	開曼	投資業	USD 92,820	USD 92,820	-	100.00 %	TWD 4,321,610	TWD 310,932	TWD 277,410	子公司差異係未實現銷貨毛利
"	明日新投資(股)公司	台北	"	TWD 500,000	TWD 500,000	50,000,000	100.00 %	TWD 436,758	TWD (54,451)	TWD (54,451)	子公司
"	恩悠數位(股)公司	"	電腦及其週邊設備批發零售業	TWD 91,000	TWD 91,000	4,291,364	29.80 %	TWD 31,606	TWD (11,603)	TWD (3,457)	"
QSI (CAYMAN)	QSL (BVI)	BVI	投資業	USD 68,520	USD 68,520	-	100.00 %	USD 145,885	USD 8,442	USD 8,442	聯屬公司
"	E-Forward	SAMOA	光碟機及相關零組件之生產、銷售、加工	USD 1,000	USD 1,000	-	100.00 %	USD 3,206	USD 2,124	USD 2,124	"
"	QSH	"	投資業	USD 200	USD 200	-	100.00 %	USD 236	USD (4)	USD (4)	"
QSL (BVI)	QHH	香港	"	USD 37,698	USD 37,698	-	100.00 %	USD 79,594	USD 2,293	USD 2,293	"
"	達明電子(香港)有限公司	"	"	USD 37,787	USD 37,787	-	100.00 %	USD 66,292	USD 6,149	USD 6,149	"
QHH	QSS	上海	光電儲存設備產品、光學儀器製造	USD 30,000	USD 30,000	-	100.00 %	USD 79,257	USD 2,291	USD 2,291	"
達明電子(香港)有限公司	QSC	常熟	"	USD 10,500	USD 10,500	-	100.00 %	USD 9,759	USD (28)	USD (28)	"
"	達明電子(常熟)有限公司	"	"	USD 28,000	USD 28,000	-	100.00 %	USD 56,533	USD 6,177	USD 6,177	"
E-Forward (SAMOA)	QSA	SAMOA	光碟機及相關零組件之銷售及維修服務	USD 1,000	USD 1,000	-	100.00 %	USD 3,263	USD 2,280	USD 2,280	"
QSH	QSU (America)	美國	光碟機及相關零組件之維修服務	USD 200	USD 200	-	100.00 %	USD 236	USD (4)	USD (4)	"

廣明光電股份有限公司財務報表附註(續)

投資公司名稱	被投資公司名稱	所在地區	主要營業項目	原始投資金額		期末持有			被投資公司本期損益	本期認列之投資損益	備註
				本期期末	上期期末	股數	比率	帳面金額			
明日新投資(股)公司	研晶光電(股)公司	新北市	電子材料及資訊軟體批發零售業	TWD 15,600	TWD 15,600	520,000	4.07 %	TWD -	TWD (35,727)	TWD -	聯屬公司
"	賀毅科技(股)公司	新北市	"	TWD 10,970	TWD 10,970	1,000,000	2.98 %	TWD 7,425	TWD (24,682)	TWD (737)	"
"	台睿科技(股)公司	新竹	電線、電纜及相關零組件之生產、銷售	TWD 140,213	TWD 140,213	13,039,546	26.44 %	TWD 23,323	TWD (301,049)	TWD (79,597)	"

2. 資金貸與他人：無。

3. 為他人背書保證：無。

4. 期末持有有價證券情形：

單位：新台幣千元/美金千元

持有之公司	有價證券種類及名稱	與有價證券發行人之關係	帳列科目	期末				備註
				股數(千股)	帳面金額	持股比例	市價	
	普通股							
QSI (CAYMAN)	QSL (BVI)	權益法評價之被投資公司	採權益法之長期股權投資	-	USD 145,885	100.00 %	USD 145,885	
"	E-Forward	"	"	-	USD 3,206	100.00 %	USD 3,206	
"	QSH	"	"	-	USD 236	100.00 %	USD 236	
明日新投資(股)公司	研晶光電(股)公司	權益法評價之被投資公司	"	520	-	4.07 %	-	
"	賀毅科技(股)公司	"	"	1,000	7,425	2.98 %	7,425	
"	台睿科技(股)公司	"	"	13,040	23,323	26.44 %	23,323	
"	兆豐國際寶鑽債券基金	-	備供出售金融資產—流動	17,059	207,352	-	207,352	
"	台新1699貨幣市場基金	-	"	12,296	161,435	-	161,435	
	普通股							
明日新投資(股)公司	致新科技(股)公司	-	備供出售金融資產—流動	151	15,497	0.18 %	16,882	
"	新唐科技(股)公司	-	"	700	12,353	0.34 %	22,260	
	普通股							
明日新投資(股)公司	光宸科技(股)公司	-	以成本衡量之金融資產—非流動	874	-	1.75 %	-	
QSL (BVI)	QHH	權益法評價之被投資公司	採權益法之長期股權投資	-	USD 79,594	100.00 %	USD 79,594	
"	達明電子(香港)有限公司	"	"	-	USD 66,292	100.00 %	USD 66,292	
QHH	QSS	"	"	-	USD 79,257	100.00 %	USD 79,257	
達明電子(香港)有限公司	QSC	"	"	-	USD 9,759	100.00 %	USD 9,759	
"	達明電子(常熟)有限公司	"	"	-	USD 56,533	100.00 %	USD 56,533	
E-Forward	QSA	"	"	-	USD 3,263	100.00 %	USD 3,263	
QSH	QSU (America)	"	"	-	USD 236	100.00 %	USD 236	

廣明光電股份有限公司財務報表附註(續)

5. 累積買進或賣出同一有價證券之金額達新台幣一億元或實收資本額百分之二十以上：

單位：新台幣千元

買、賣之公司	有價證券種類及名稱	帳列科目	交易對象	關係	期 初		買 入		賣 出				期 末	
					股數	金額	股數	金額	售價	帳面成本	處分損益	評價損益	股數	金額
明日新投資(股)公司	台新1699貨幣市場基金	備供出售金融資產—流動—基金	-	-	737	9,548	11,559	151,198	-	-	-	689	12,296	161,435

6. 取得不動產之金額達新台幣一億元或實收資本額百分之二十以上者：無。

7. 處分不動產之金額達新台幣一億元或實收資本額百分之二十以上者：無。

8. 與關係人進、銷貨之金額達新台幣一億元或實收資本額百分之二十以上者：

單位：新台幣千元/美金千元

進(銷)貨之公司	交易對象	關 係	交 易 情 形				交易條件與一般交易不同之情形及原因		應收(付)票據、帳款		備 註
			進(銷)貨	金 額	佔總進(銷)貨之比率	授信期間	單 價	授信期間	餘 額	佔總應收(付)票據、帳款之比率	
QSA	本公司	間接持股達百分之五十以上之投資公司	銷貨	USD 870,271	99.02 %	月結60天	-	-	USD 193,772	99.87 %	
"	QSS	聯屬公司	進貨	USD 180,053	20.49 %	"	-	-	USD (58,927)	31.84 %	
"	達明電子(常熟)有限公司	"	進貨	USD 689,191	78.42 %	"	-	-	USD (126,071)	68.12 %	
QSS	QSA	"	銷貨	USD 180,053	71.95 %	"	-	-	USD 58,927	83.24 %	
"	本公司	"	銷貨	USD 5,489	2.19 %	"	-	-	USD 5,489	7.75 %	
"	"	"	進貨	USD 19,823	7.90 %	"	-	-	USD (10,226)	18.49 %	
"	達明電子(常熟)有限公司	"	進貨	USD 23,366	9.30 %	"	-	-	USD (5,869)	10.61 %	
達明電子(常熟)有限公司	QSA	"	銷貨	USD 689,191	95.08 %	"	-	-	USD 126,071	94.72 %	
"	QSS	"	銷貨	USD 23,366	3.20 %	"	-	-	USD 5,919	4.45 %	
"	本公司	"	進貨	USD 514,205	70.94 %	"	-	-	USD (219,949)	52.44 %	

註：上列交易係未消除各公司間重複進、銷貨之金額。

9. 應收關係人款項達新台幣一億元或實收資本額百分之二十以上者：

單位：美金千元

帳列應收款項之公司	交易對象	關 係	應收關係人款項餘額		逾期應收關係人款項		應收關係人款項期後收回金額	提列備抵呆帳金額
			金額	週轉率	金 額	處理方式		
QSA	本公司	間接持股達百分之五十以上之投資公司	USD 193,772	14.12	-	-	USD 193,772	-
QSS	QSA	聯屬公司	USD 58,927	15.84	-	-	USD 50,850	-
"	本公司	"	USD 5,489	2.00	-	-	-	-
達明電子(常熟)有限公司	QSA	"	USD 126,071	10.79	-	-	USD 15,000	-
"	QSS	"	USD 5,919	-	-	-	USD 3,131	-

10. 從事衍生性商品交易：無。

廣明光電股份有限公司財務報表附註(續)

(三)大陸投資資訊：

1.轉投資大陸地區之事業相關資訊

單位：新台幣千元

大陸被投資 公司名稱	主要營業 項目	實收 資本額	投資 方式	本期期初自 台灣匯出累 積投資金額	本期匯出或 收回投資金額		本期期末自 台灣匯出累 積投資金額	本公司直接 或間接投資 之持股比例	本期認列 投資損益	期末投資 帳面價值	截至本期 止已匯回 投資收益
					匯出	收回					
QSS	光電儲存設備 產品及光電儀 器製造	USD 30,000 (TWD871,650)	(二)	USD 30,000 (TWD871,650)	-	-	USD 30,000 (TWD871,650)	100.00%	(二).2	USD 79,257 (TWD 2,302,812)	USD 66,269 (TWD 1,925,446)
									USD 2,291 (TWD 66,565)		
QSC	"	USD 10,500 (TWD305,078)	"	USD 10,500 (TWD305,078)	-	-	USD 10,500 (TWD305,078)	100.00%	(二).2	USD 9,759 (TWD 283,548)	-
									USD (28) (TWD (814))		
達明電子(常熟) 有限公司	"	USD 28,000 (TWD813,540)	"	USD 28,000 (TWD813,540)	-	-	USD 28,000 (TWD813,540)	100.00%	(二).2	USD 56,533 (TWD 1,642,566)	-
									USD 6,177 (TWD179,473)		

2.轉投資大陸地區限額

本期期末累計自台灣匯出 赴大陸地區投資金額	經濟部投審會核准 投資金額	依經濟部投審會規定 赴大陸地區投資限額
USD 68,500 (TWD 1,990,268)	USD 68,500 (TWD 1,990,268)	(註3)

註1、投資方式區分為下列四種：

- (一)經由第三地區匯款投資大陸公司
- (二)透過第三地區投資設立公司再投資大陸公司
- (三)透過轉投資第三地區現有公司再投資大陸公司
- (四)直接投資大陸
- (五)其他方式

註2、本期認列投資損益係依據：

- (一)屬籌備中，尚無投資損益
- (二)投資損益認列基礎分為下列三種
 - 1.經與中華民國會計師事務所所有合作關係之國際性會計師事務所查核簽證之財務報表
 - 2.經台灣母公司簽證會計師查核簽證之財務報表
 - 3.其他。

註3、依97.8.29修正「在大陸地區從事投資或技術合作審查原則」規定，本公司係符合，經濟部工業局核發符合營運總部營運範圍證明文件之企業，故對大陸投資累計金額不受限。

註4、外幣金額係以資產負債表日之匯率換算台幣。

3.與大陸被投資公司直接或間接經由第三地區所發生之重大交易事項，暨其價格、付款條件、未實現損益：

(1)進 貨

本公司於民國一〇一年度透過Quanta Storage Asia Ltd.向大陸被投資公司之進貨如下：

單位：美金千元

大陸被投 資公司	金額	佔本公司 進貨淨額 百分比	交易條件		未實現 毛利	應付 帳款	帳款 百分比
			價格	收款條件			
達研(上海)光電 有限公司(QSS)	\$ 180,053	20.71 %	雙方議價	60天	674	58,927	31.84 %
達明電子(常熟) 有限公司	689,191	79.28 %	"	"	-	126,071	68.13 %
合 計	\$ 869,244	99.99 %			674	184,998	99.97 %

註：上列交易係未消除各公司間重複進、銷貨之金額。

廣明光電股份有限公司財務報表附註(續)

十二、部門別財務資訊：

本公司已編製民國一〇一一年度合併財務報表，並依財務會計準則公報第四十一號「營運部門資訊之揭露」規定揭露部門資訊，並依該公報規定不擬於個別財務報表揭露部門資訊。

五、最近年度經會計師查核簽證之母子公司合併財務報表



安侯建業聯合會計師事務所

KPMG

台北市11049信義路5段7號68樓(台北101大樓)
68F, TAIPEI 101 TOWER, No. 7, Sec. 5,
Xinyi Road, Taipei, 11049, Taiwan, R.O.C.

Telephone 電話 +886 (2) 8101 6666
Fax 傳真 +886 (2) 8101 6667
Internet 網址 www.kpmg.com.tw

會計師查核報告

廣明光電股份有限公司董事會 公鑒：

廣明光電股份有限公司及其子公司民國一〇一年及一〇〇年十二月三十一日之合併資產負債表，暨截至各該日止之民國一〇一年及一〇〇年度之合併損益表、合併股東權益變動表及合併現金流量表，業經本會計師查核竣事。上開合併財務報表之編製係管理階層之責任，本會計師之責任則為根據查核結果對上開財務報表表示意見。

本會計師係依照會計師查核簽證財務報表規則及一般公認審計準則規劃並執行查核工作，以合理確信合併財務報表有無重大不實表達。此項查核工作包括以抽查方式獲取合併財務報表所列金額及所揭露事項之查核證據、評估管理階層編製合併財務報表所採用之會計原則及所作之重大會計估計，暨評估財務報表整體之表達。本會計師相信此項查核工作可對所表示之意見提供合理之依據。

依本會計師之意見，第一段所述合併財務報表在所有重大方面係依照證券發行人財務報告編製準則及一般公認會計原則編製，足以允當表達廣明光電股份有限公司及其子公司民國一〇一及一〇〇年十二月三十一日之財務狀況，暨截至各該日止之民國一〇一年及一〇〇年度之合併經營成果與合併現金流量。

安侯建業聯合會計師事務所

連淑凌

會計師：

陳盈如



證券主管機關：金管證六字第0940100754號
核准簽證文號：金管證六字第0950161002號
民國一〇二年三月二十八日

廣明光電股份有限公司及其子公司

合併資產負債表

民國一〇一一年度一月三十一日

單位：新台幣千元

	101.12.31	%	100.12.31	%
	金額		金額	
資產				
流動資產：				
現金(附註二及四(一))	\$ 5,697,366	27	6,632,199	32
公平價值變動列入損益之金融資產—流動 (附註二及四(二))	-	-	39,725	-
備供出售金融資產—流動(附註二及四(二))	1,800,700	9	936,844	5
持有至到期日金融資產—流動 (附註二及四(二))	867,132	4	643,358	3
應收帳款(減備抵呆帳及折讓後淨額) (附註二及四(三))	117	-	2,721	-
— 關係人(附註五)	-	-	-	-
— 非關係人	2,617,783	13	1,690,235	8
其他應收款(附註五)	202,704	1	177,191	1
其他金融資產—流動	5,990,643	29	6,955,202	33
存貨(附註二及四(四))	1,029,808	5	1,109,403	5
遞延所得稅資產—流動(附註二及四(八))	183,846	1	197,370	1
其他流動資產—其他	107,106	-	68,631	-
	18,497,205	89	18,452,879	88
基金及長期投資：				
公平價值變動列入損益之金融資產—非流動 (附註二及四(二))	86,401	-	-	-
按權益法之長期股權投資(附註二及四(五))	62,354	-	146,000	1
其他金融資產—非流動(附註六)	34,950	-	14,111	-
	183,705	-	160,111	-
固定資產(附註二)：				
房屋及建築	1,412,328	7	1,463,615	7
機器設備	1,142,362	5	1,038,485	5
器具設備	186,735	1	166,130	1
試驗設備	127,194	1	121,032	-
運輸設備	15,817	-	17,564	-
辦公設備	302,805	1	234,402	1
租賃改良	6,111	-	6,768	-
其他設備	164,321	1	123,990	1
減：累積折舊	3,357,673	16	3,171,986	15
	(1,312,006)	(6)	(1,096,639)	(5)
	2,045,667	10	2,075,347	10
無形資產(附註二)	155,165	1	160,384	1
其他資產(附註二及四(八))	254	-	1,584	-
資產總計	20,881,996	100	20,850,305	100
	\$		\$	
負債及股東權益				
流動負債：				
銀行借款(附註四(六))	\$ 8,563,646	41	8,699,833	42
公平價值變動列入損益之金融負債—流動 (附註二及四(二))	28,165	-	-	-
應付帳款	14,913	-	46,749	-
— 關係人(附註五)	2,814,558	13	2,373,771	11
— 非關係人	37,783	-	9,426	-
應付所得稅	1,150,134	6	1,433,879	7
應付費用(附註五)	77,733	-	125,420	1
其他應付款項(附註五)	10,504	-	9,187	-
其他金融負債—流動	167,548	1	137,272	1
售後服務準備(附註二)	89,578	-	76,090	-
其他流動負債—其他	12,954,562	61	12,911,627	62
	44,894	-	60,136	-
遞延所得稅負債—非流動(附註二及四(八))	12,999,456	61	12,971,763	62
	\$		\$	
股東權益：				
普通股股本(附註四(九))	2,783,589	13	2,851,209	14
資本公積(附註二)：				
資本公積—發行溢價	1,997,243	11	2,045,760	10
資本公積—庫藏股票交易(附註四(十))	-	-	17,189	-
資本公積—處分資產增益	1	-	1	-
資本公積—長期投資	1,980	-	1,980	-
保留盈餘：				
法定盈餘公積(附註二)	1,100,812	5	1,047,875	5
未提撥保留盈餘(附註四(九))	1,794,450	9	1,766,506	9
股東權益其他項目：				
累積換算調整數(附註二)	188,149	1	288,086	1
未認為退休基金成本之淨損失(附註二)	(1)	-	(255)	-
備供出售金融資產未實現損益(附註二)	16,317	-	(849)	-
庫藏股票(附註二及四(十))	-	-	(138,960)	(1)
	7,882,540	39	7,878,542	38
股東權益總計				
	\$ 20,881,996	100	20,850,305	100
	\$		\$	
重大承諾事項及或有事項(附註七)				
負債及股東權益總計				
	\$ 20,881,996	100	20,850,305	100
	\$		\$	

(請詳閱後附合併財務報表附註)



董事長：林百里



經理人：何世池



會計主管：王偉霖

廣明光電股份有限公司及其子公司

合併損益表

民國一〇一年及一〇〇年一月一日至十二月三十一日

單位：新台幣千元

	101年度		100年度	
	金額	%	金額	%
營業收入(附註二及五)：				
4110 銷貨收入	\$ 14,032,126	102	11,488,183	100
4170 減：銷貨退回	(222,253)	(1)	(3,166)	-
4190 銷貨折讓	(70,478)	(1)	-	-
營業收入淨額	13,739,395	100	11,485,017	100
5000 營業成本(附註四(四))	(12,583,437)	(92)	(10,556,275)	(92)
5910 營業毛利	1,155,958	8	928,742	8
5930 聯屬公司間已實現利益(附註二及五)	-	-	1	-
	<u>1,155,958</u>	<u>8</u>	<u>928,743</u>	<u>8</u>
營業費用：				
6100 推銷費用	(371,731)	(3)	(553,659)	(5)
6200 管理及總務費用	(222,445)	(1)	(227,891)	(2)
6300 研究發展費用	(445,831)	(3)	(453,184)	(4)
	<u>(1,040,007)</u>	<u>(7)</u>	<u>(1,234,734)</u>	<u>(11)</u>
營業淨利	115,951	1	(305,991)	(3)
營業外收入及利益：				
7100 利息收入	385,923	3	322,415	3
7140 處分投資利益	41,727	-	16,324	-
7160 兌換利益(附註二)	102,307	1	512,088	4
7310 金融資產評價利益(附註二及四(二))	17,609	-	68,037	1
7480 什項收入	147,481	1	323,406	3
	<u>695,047</u>	<u>5</u>	<u>1,242,270</u>	<u>11</u>
營業外費用及損失：				
7500 利息費用	(140,958)	(1)	(154,701)	(1)
7521 採權益法認列之投資損失(附註二及四(五))	(83,729)	(1)	(59,197)	(1)
7530 處分固定資產損失	(3,159)	-	(994)	-
7630 減損損失	-	-	(14,745)	-
7650 金融負債評價損失(附註二及四(二))	(2,687)	-	(30,787)	-
7880 什項支出	(8,910)	-	(5,324)	-
	<u>(239,443)</u>	<u>(2)</u>	<u>(265,748)</u>	<u>(2)</u>
7900 稅前淨利	571,555	4	670,531	6
8110 所得稅費用(附註四(八))	(123,173)	(1)	(141,155)	(1)
9600 合併總損益	\$ 448,382	3	\$ 529,376	5
歸屬於：				
合併淨損益	\$ 448,382	3	529,376	5
少數股權淨利	-	-	-	-
	<u>\$ 448,382</u>	<u>3</u>	<u>\$ 529,376</u>	<u>5</u>
	<u>稅前</u>	<u>稅後</u>	<u>稅前</u>	<u>稅後</u>
每股盈餘(元)(附註二及四(十一))				
9750 基本每股盈餘(元)	\$ 2.05	1.61	2.37	1.87
9850 稀釋每股盈餘(元)	\$ 2.02	1.58	2.33	1.84

(請詳閱後附合併財務報表附註)

董事長：林百里



經理人：何世池



會計主管：王偉霖





廣明光電股份有限公司及其子公司

合併股東權益變動表

民國一〇一年及一〇〇年一月一日至十二月三十一日

單位：新台幣千元

	普通股本		資本公積		保留盈餘		未提撥 保留盈餘	累積換算 調整數	未認列為 退休金成本 之淨損失	金融商品 未實現 (損失)利益	庫藏股	合計
	股	本	積	公	盈	餘						
民國一〇〇年一月一日期初餘額	\$	2,851,209	2,064,804	982,026	1,873,220	3,535	-	-	-	65,342	-	7,840,136
庫藏股買回	-	-	-	-	-	-	-	-	-	-	(138,960)	(138,960)
本期合併總損益	-	-	-	-	-	529,376	-	-	-	-	-	529,376
盈餘指撥及分配：(註1)	-	-	-	-	65,849	(65,849)	-	-	-	-	-	-
提列法定盈餘公積	-	-	-	-	(570,241)	(570,241)	-	-	-	-	-	(570,241)
普通股現金股利	-	-	-	-	-	-	-	-	-	(13,075)	-	(13,075)
備供出售金融資產評價	-	-	-	-	-	-	-	-	-	-	-	-
外幣財務報表換算所產生兌換差額增減	-	-	-	-	-	-	-	284,551	-	-	-	284,551
採權益法評價之被投資公司股權淨值增減	-	-	126	-	-	-	-	-	(255)	(53,116)	-	(53,245)
民國一〇〇年十二月三十一日餘額	\$	2,851,209	2,064,930	1,047,875	1,766,506	288,086	-	-	(255)	(849)	(138,960)	7,878,542
庫藏股註銷	(67,620)	-	(65,706)	-	(5,634)	-	-	-	-	-	138,960	-
本期合併總損益	-	-	-	-	-	-	-	-	-	-	-	448,382
盈餘指撥及分配：(註2)	-	-	-	-	52,937	(52,937)	-	-	-	-	-	-
提列法定盈餘公積	-	-	-	-	(361,867)	(361,867)	-	-	-	-	-	(361,867)
普通股現金股利	-	-	-	-	-	-	-	-	-	1,012	-	1,012
備供出售金融資產未實現損益增減	-	-	-	-	-	-	-	-	-	-	-	-
未認列為退休金成本之淨損失增減	-	-	-	-	-	-	-	-	254	-	-	254
採權益法評價之被投資公司股權淨值增減	-	-	-	-	-	-	-	-	-	-	-	-
外幣財務報表換算所產生兌換差額增減	-	-	-	-	-	-	-	-	-	16,154	-	16,154
民國一〇一年十二月三十一日餘額	\$	2,783,589	1,999,224	1,100,812	1,794,450	188,149	(99,937)	(1)	-	16,317	-	7,882,540

註1：董監酬勞 0千元及員工紅利73,145千元已於損益表中扣除。

註2：董監酬勞 0千元及員工紅利67,857千元已於損益表中扣除。



董事長：林百里



經理人：何世池

(請詳閱後附合併財務報表附註)



會計主管：王偉霖

廣明光電股份有限公司及其子公司

合併現金流量表

民國一〇一年及一〇〇年一月一日至十二月三十一日

單位:新台幣千元

	101年度	100年度
營業活動之現金流量：		
合併總損益	\$ 448,382	529,376
調整項目：		
折舊費用	298,674	248,737
攤銷費用	6,398	7,113
備抵呆帳及銷貨退回折讓(迴轉)提列數	(72,629)	11,999
售後服務及保固準備提列(迴轉)數	33,914	(202,148)
存貨跌價、報廢及呆滯(利益)損失	(10,001)	8,984
採權益法認列之投資損失	83,729	59,197
處分及報廢固定資產損失	3,159	994
固定資產轉列費用數	2,865	-
處分投資利益	(41,727)	(16,324)
金融資產減損損失	-	14,745
持有至到期日金融資產攤銷數	12	16
營業資產及負債之淨變動：		
公平價值變動列入損益之金融資產	(19,583)	(39,725)
應收帳款(增加)減少	(1,096,890)	943,327
其他應收款	(34,443)	(19,045)
存貨減少(增加)	36,207	(75,889)
其他流動資產	(31,426)	(13,994)
其他金融資產	1,019	2,521
遞延所得稅資產	72,356	16,628
公平價值變動列入損益之金融負債增加(減少)	1,072	(16,445)
應付帳款增加(減少)	793,271	(475,914)
應付所得稅增加(減少)	28,941	(15,234)
應付費用	(272,069)	(284,626)
其他應付款項增加(減少)	57,036	(125,377)
其他金融負債	1,366	6,686
其他流動負債增加(減少)	5,029	(3,546)
遞延所得稅負債(減少)增加	(15,242)	60,136
遞延貸項	-	(1)
營業活動之淨現金流入	<u>279,420</u>	<u>622,191</u>

(請詳閱後附合併財務報表附註)

董事長：林百里



經理人：何世池



會計主管：王偉霖



廣明光電股份有限公司及其子公司

合併現金流量表(續)

民國一〇一年及一〇〇年一月一日至十二月三十一日

單位:新台幣千元

	101年度	100年度
投資活動之現金流量：		
取得備供出售金融資產	(9,145,630)	(8,802,729)
處分備供出售金融資產價款	8,340,668	11,705,953
取得持有至到期日金融資產價款	(298,578)	(545,919)
持有至到期日金融資產到期還本	50,000	-
取得以成本衡量之金融資產	-	(2,967)
以成本衡量之金融資產減資退回股款	-	4,540
購置固定資產	(394,193)	(498,006)
處分固定資產價款	719	552
其他金融資產減少(增加)	687,537	(2,989,909)
其他資產	(5,809)	(59,109)
投資活動之淨現金流出	(765,286)	(1,187,594)
融資活動之現金流量：		
短期借款增加(減少)	72,551	(596,045)
發放現金股利	(361,867)	(570,241)
庫藏股票買回成本	-	(138,960)
融資活動之淨現金流出	(289,316)	(1,305,246)
匯率影響數	(159,651)	356,129
本期現金淨減增數	(934,833)	(1,514,520)
期初現金餘額	6,632,199	8,146,719
期末現金餘額	\$ 5,697,366	\$ 6,632,199
現金流量資訊之補充揭露：		
本期支付利息	\$ 159,904	\$ 145,368
支付所得稅	\$ 37,702	\$ 79,666
不影響現金流量之投資及融資活動：		
庫藏股註銷	\$ 138,960	-
金融資產間之重分類	\$ -	\$ 50,012
支付現金及其他應付款交換固定資產：		
固定資產	\$ 352,729	501,301
加：期初其他應付款	112,772	109,477
減：期末其他應付款	(71,308)	(112,772)
	\$ 394,193	498,006

(請詳閱後附合併財務報表附註)

董事長：林百里



經理人：何世池



會計主管：王偉霖



廣明光電股份有限公司及其子公司
合併財務報表附註
 民國一〇一年及一〇〇年十二月三十一日
 (除另有註明者外，所有金額均以新台幣千元為單位)

一、公司沿革

廣明光電股份有限公司(以下簡稱本公司)成立於民國八十八年二月十日，主要從事研究、開發、生產、製造、銷售資料儲存及處理設備、電子零組件及光學儀器等。本公司股票於民國九十一年八月二十七日正式於櫃買中心掛牌買賣。

合併公司於民國一〇一年及一〇〇年底，員工人數分別為4,647人及3,858人。

二、重要會計政策之彙總說明

合併本公司財務報表係依照證券發行人財務報告編製準則及我國一般公認會計原則編製。重要會計政策及衡量基礎彙總說明如下：

(一)合併財務報表編製基礎

1.列入合併財務報表之子公司及其相關內容如下：

投資公司 名稱	子公司名稱	業務性質	本公司直接或 間接持股百分比		說 明
			101.12.31	100.12.31	
本公司	Quanta Storage International Ltd. (QSI (CAYMAN))	投資業	100%	100%	QSI (CAYMAN)截至民國一〇一年底實收資本美金92,820千元。
"	明日新投資(股)公司(明日新公司)	投資業	100%	100%	明日新公司截至民國一〇一年底實收資本500,000千元。
QSI (CAYMAN)	Quanta Storage (BVI) Ltd. (QSL (BVI))	投資業	100%	100%	QSL (BVI)截至民國一〇一年底實收資本美金68,520千元。
"	Quanta Storage Holding Ltd. (QSH)	投資業	100%	100%	QSH截至民國一〇一年底實收資本美金200千元。
"	E-Forward Technology Ltd. (SAMOA) (E-Forward (SAMOA))	光碟機及相關零組件之生產、銷售、加工	100%	100%	E-Forward (SAMOA)截至民國一〇一年底實收資本美金1,000千元。

廣明光電股份有限公司及其子公司合併財務報表附註(續)

投資公司 名稱	子公司名稱	業務性質	本公司直接或 間接持股百分比		說明
			101.12.31	100.12.31	
QSL (BVI)	Quanta Storage Holding (HONG KONG) Ltd. (QSH (H.K.))	投資業	100%	100%	QSH (H. K) 截至民國一〇一年底實收資本美金37,698千元。
"	達明電子(香港)有限公司 (達明(香港)公司) (原名: Quanta Storage Investment (HONG KONG) Ltd.)	投資業	100%	100%	達明(香港)公司截至民國一〇一年底實收資本美金37,787千元。
Quanta Storage Holding (HONG KONG) Ltd. (QSH (H.K.))	達研(上海)光電有限公司 (達研(上海)公司)	光電儲存設備 產品、光學儀器製造	100%	100%	達研(上海)公司截至民國一〇一年底實收資本美金30,000千元。
達明(香港)公司	達研光電(常熟)有限公司 (達研(常熟)公司)	光電儲存設備 產品、光學儀器製造	100%	100%	達研(常熟)公司截至民國一〇一年底實收資本美金10,500千元。
"	達明電子(常熟)有限公司 (達明(常熟)公司)	光電儲存設備 產品、光學儀器製造	100%	100%	達明(常熟)公司截至民國一〇一年底實收資本美金28,000千元。
QSH	Quanta Storage America, Inc. (QSU (America))	光碟機及相關 零組件之維修 服務	100%	100%	QSU (America)截至民國一〇一年底實收資本美金200千元。
E-Forward (SAMOA)	Quanta Storage Asia Ltd. (SAMOA) (QSA (SAMOA))	光碟機及相關 零組件之銷售 及維修服務	100%	100%	QSA (SAMOA)截至民國一〇一年底實收資本美金1,000千元。

2.未列入合併財務報表之子公司：無。

3.合併財務報表包括本公司及上述子公司財務報表，並已銷除公司間之交易項目。

廣明光電股份有限公司及其子公司合併財務報表附註(續)

(二)會計估計

合併公司於編製財務報表時，業已依規定對財務報表所列資產、負債、收益、費損及或有事項，採用必要之假設及估計加以衡量、評估與揭露，惟該等估計與實際結果可能存有差異。

(三)外幣交易及外幣財務報表之換算

本公司以新台幣記帳。合併公司非衍生性商品之外幣交易依交易日之即期匯率入帳；資產負債表日之外幣貨幣性資產或負債，依當日之即期匯率換算，產生之兌換差額列為當期損益。外幣非貨幣性資產或負債按交易日之歷史匯率衡量；但以公平價值衡量之外幣非貨幣性資產或負債，則按資產負債表日即期匯率換算，如屬公平價值變動認列為當期損益者，兌換差額亦認列為當期損益；如屬公平價值變動認列為股東權益調整項目者，兌換差額亦認列為股東權益調整項目。

國外子公司皆以功能性貨幣記帳，其外幣財務報表換算為本國貨幣財務報表所產生之換算差額，以稅後淨額列入股東權益項下之累積換算調整數。

(四)資產與負債區分流動與非流動之分類標準

用途未受限制之現金或約當現金及為交易目的而持有或短期間持有且預期將於資產負債表日後十二個月內變現之資產，列為流動資產；非屬流動資產者列為非流動資產。

負債因交易目的而發生或預期於資產負債表日後十二個月內清償者列為流動負債；非屬流動負債者列為非流動負債。

(五)資產減損

合併公司於資產負債表日就有減損跡象之資產(個別資產或現金產生單位)，估計其可回收金額，就可回收金額低於帳面價值之資產，認列減損損失，商譽以外之資產，於以前年度所認列之累積減損損失，嗣後若已不存在或減少，即予迴轉，增加資產帳面價值至可回收金額，惟不超過資產在未認列減損損失下，減除應提列折舊或攤銷後之數。

商譽、非確定耐用年限無形資產及尚未可供使用之無形資產，每年定期進行減損測試，並就可回收金額低於帳面價值之部分，認列減損損失。

(六)金融商品

1. 公平價值變動列入為損益之金融資產及負債：

此類金融商品包括以交易為目的及原始認列時指定以公平價值衡量且公平價值變動列為損益兩類。

以交易為目的之金融商品係因其取得或發生之主要目的為短期內出售或再買回，本公司所持有之衍生性商品，除被指定且為有效避險工具外，餘應歸類為此類金融商品。

廣明光電股份有限公司及其子公司合併財務報表附註(續)

所持有之金融資產如為應分別認列主契約及嵌入式衍生性商品之混合商品，但無法於取得時或後續資產負債表日個別衡量嵌入式衍生性商品或為可消除或重大減少會計不一致之金融商品，於原始認列時，將指定為公平價值變動列入損益之金融資產及負債。

2. 備供出售金融資產：

公司原始認列指定為備供出售金融資產，並以公平價值衡量，並加計取得之交易成本；續後評價以公平價值衡量，除減損損失及貨幣性金融資產外幣兌換損益外，於金融資產除列前，認列為股東權益調整項目。於除列時，將累積之利益或損失列入當期損益。

若有減損之客觀證據，則認列減損損失。若後續期間減損金額減少，備供出售權益商品之減損減少金額，認列為股東權益調整項目；備供出售債務商品之減損減少金額若明顯與認列減損後發生之事件有關，則予以迴轉並認列為當期損益。

3. 持有至到期日金融資產：

本公司有積極意圖且有能力持有至到期日之債務商品，以攤銷後成本衡量。原始認列時，係以公平價值衡量，並加計取得之交易成本，於除列、價值減損或攤銷時認列損益。

若有減損之客觀證據，則認列減損損失。若後續期間減損金額減少，且明顯與認列減損後發生之事件有關，則予以迴轉並認列為當期損益，該迴轉不以使帳面金額大於未認列減損情況下之攤銷後成本為限。

4. 以成本衡量之金融資產：

係未具重大影響力且無法可靠衡量公平價值之權益商品投資，以原始認列之成本衡量。若有減損之客觀證據，則認列減損損失。減損金額不予迴轉。另，依會計研究發展基金會(97)基秘字第369號解釋函之規定，若因被投資公司減資而收到退回之股款，由於投資公司並無實際處分持股行為，故應將被投資公司退回之股款視為投資成本之收回，不得認列為損益。惟因收到被投資公司減資退回之累計股款，已超過其對被投資公司股權投資之帳面價值，故此超過金額應認列為投資收益。

5. 應收帳款：

應收帳款係因出售商品或勞務而發生之債權。

針對金融資產，本公司首先評估以攤銷後成本衡量之金融資產，是否存在客觀證據，顯示重大個別金融資產發生減損，以及非屬重大之個別金融資產單獨或共同發生減損。個別評估減損並已認列或持續認列減損損失之金融資產，無須再進行組合減損評估。

廣明光電股份有限公司及其子公司合併財務報表附註(續)

減損金額為金融資產之帳面價值與其估計未來現金流量採原始有效利率折現之現值間之差額。金融資產之帳面價值係藉由備抵帳戶調降之，減損金額應列為當期損益。於決定減損金額時，預期未來現金流量之估計係包括擔保品及相關保險之可回收金額。

若後續期間減損金額減少，且明顯與認列減損後發生之事件有關，但該迴轉不應使金融資產帳面金額大於未認列減損情況下之攤銷後成本。迴轉之金額應認列為當期損益。

(七) 衍生性商品及避險

合併公司持有之衍生性金融商品係用以規避因營運、財務及投資活動所暴露之匯率與利率風險。依此政策，合併公司所持有或發行之衍生性金融商品係以避險為目的。當所持有之衍生性商品不適用避險會計之條件時，則視為交易目的之金融商品。

(八) 存 貨

存貨之原始成本為使存貨達到可供銷售或可供生產之狀態及地點所發生之必要支出。續後以成本與淨變現價值孰低，逐項比較衡量，成本係採加權平均法計算，淨變現價值則以資產負債表日正常營業下之估計售價減除至完工尚需投入之成本及銷售費用為計算基礎，若有呆滯存貨則提列備抵存貨呆滯損失。

(九) 採權益法之長期股權投資

合併公司及其具控制力之他公司共同持有被投資公司有表決權股份比例達百分之二十以上，或未達百分之二十但具有重大影響力者，採權益法評價。合併公司對具有控制力之被投資公司，除依權益法評價外，並分別於第一、三季、半年度及年度終了時，編製合併財務報表。

採權益法之長期股權投資出售時，以售價與處分日該投資帳面價值之差額，作為長期股權投資處分損益，帳上如有因長期股權投資產生之資本公積餘額時，則按出售比例轉列當期損益。

合併公司與採權益法評價之被投資公司間交易及各子公司間交易所產生之損益尚未實現者，予以遞延。交易損益如屬折舊性或攤銷性之資產所產生者，依其效益年限逐年承認；其他類資產所產生者，於實現年度承認。

合併公司非按持股比例認購或取得被投資公司增發之新股，致投資比例發生變動，而使投資之股權淨值發生增減時，其增減數調整資本公積。若此項調整係沖減資本公積，但由長期投資所產生之資本公積餘額不足時，其差額則沖銷保留盈餘。

被投資公司股東權益發生增減變化時，合併公司應按持股比例增減長期股權投資帳面價值，並依其性質作為資本公積，保留盈餘及其他股東權益調整項目。

廣明光電股份有限公司及其子公司合併財務報表附註(續)

(十)固定資產及折舊

固定資產以取得成本為入帳基礎，有關重大增添、改良與重置列為資本支出。購建固定資產使其達到可供使用狀態所負擔之利息亦列為資產成本。處分固定資產之損益列為當年度之損益。

折舊採直線法提列，並預留一年殘值，其主要資產之耐用年數列示如下：

房 屋 及 建 築	10~20年
機 器 設 備	10年
模 具 設 備	3年
試 驗 設 備	3~5年
運 輸 設 備	5年
辦 公 設 備	3~5年
租 賃 改 良	3年
其 他 設 備	5~10年

(十一)無形資產及遞延費用

合併公司依財務會計準則公報第三十七號「無形資產之會計處理準則」規定，除政府捐助所取得之無形資產按公平價值認列外，原始認列無形資產時以成本衡量。續後，以成本加依法令規定之重估增值，再減除累計攤銷及累計減損損失後之金額作為帳面價值。

每年至少於會計年度終了時評估無形資產之殘值、攤銷期間及攤銷方法。殘值、攤銷期間及攤銷方法之變動，均視為會計估計變動。

電腦軟體等屬無形資產之遞延費用以取得成本為入帳基礎，按一~三年平均攤銷。

土地使用權以成本為入帳基礎，依承租期間按五十年攤銷。

(十二)退 休 金

本公司採用財務會計準則公報第十八號「退休金會計處理準則」，並依證券主管機關之規定，依該公報之規定認列淨退休金成本，包括當期服務成本等及過渡性淨資產、前期服務成本與退休金損益依員工平均剩餘服務年限十五年採直線法攤銷之數。本公司依勞動基準法之規定，按月依薪資總額百分之三提撥勞工退休準備金，專戶儲存於台灣銀行。

自民國九十四年七月一日起配合勞工退休金條例（以下簡稱「新制」）之實施，原適用該辦法之員工如經選擇適用新制後之服務年資或新制施行後到職之員工其服務年資改採確定提撥制，其退休金之給付由本公司按月以不低於每月工資百分之六提繳退休金，儲存於勞工退休金個人專戶。惟本公司之退休辦法尚未配合新制之實施修訂，故職工退休辦法未規定者，依勞工退休金條例之規定辦理。

廣明光電股份有限公司及其子公司合併財務報表附註(續)

採確定提撥退休辦法部份，本公司依勞工退休金條例之規定，依勞工每月工資百分之六之提繳率，提撥至勞工保險局，提撥數列為當期費用。

採確定提撥退休離職辦法者，依各合併主體當地法令規定提撥退休金，並將每期應提撥之退休金數額認列為當期費用。

(十三)產品售後服務保證準備

銷售貨品附有售後服務保證者，預估可能之售後服務保證成本，認列為當期費用，其負債並按性質列為流動。

(十四)權利金

銷售貨品需支付權利金者，預估可能之權利金支出，認列為當期費用，其負債按性質列為流動。

(十五)資本支出與收益支出之劃分

凡支出之效益及於以後各期者列為資產，其金額不大或效益僅及於當期者，列為費用或損失。

(十六)員工紅利

合併公司員工紅利係依會計研究發展基金會(96)基秘字第052號解釋函之規定，估計員工紅利金額，並依員工紅利之性質列為營業成本或營業費用項下之適當會計科目。嗣後股東會決議與財務報表估列數如有差異，視為估計變動，列為當期損益。

(十七)庫藏股票

本公司收回已發行之股票，採用財務會計準則公報第三十號「庫藏股票會計處理準則」，依買回時所支付之成本認列為庫藏股票。處分庫藏股票之處分價格高於帳面價值，其差額列為資本公積—庫藏股票交易；處分價格低於帳面價值，其差額則沖抵同種類庫藏股票之交易所產生之資本公積，如有不足，則借記保留盈餘。庫藏股票之帳面價值採加權平均並依收回原因分別計算。

庫藏股票註銷時，按股權比例借記資本公積—股票發行溢價與股本，其帳面價值如高於面值與股票發行溢價之合計數時，其差額則沖抵同種類庫藏股票所產生之資本公積，如有不足，則沖抵保留盈餘；其帳面價值低於面值與股票發行溢價之合計數者，則貸記同種類庫藏股票交易所產生之資本公積。

(十八)收入認列方法

銷貨收入係於商品交付且風險及報酬移轉時認列。銷貨若無法符合上述認列條件時，則俟條件符合時認列為收入。

合併公司對有約定事前折讓或依商場實務極有可能發生折讓之銷貨，先以總額認列，於事實發生日或資產負債表日評估折讓發生之金額，沖減銷貨收入或以銷貨折讓入帳，並認列備抵銷貨退回及折讓。

廣明光電股份有限公司及其子公司合併財務報表附註(續)

(十九)所得稅

合併公司所得稅之計算係採用財務會計準則公報第二十二號「所得稅之會計處理準則」，依此方法，資產及負債之帳面價值與課稅基礎之差異，依預計回轉年度之適用稅率計算認列為遞延所得稅。並將應課稅暫時性差異所產生之所得稅影響數認列為遞延所得稅負債，與將可減除暫時性差異、虧損扣抵及所得稅抵減所產生之所得稅影響數認列為遞延所得稅資產，再評估其遞延所得稅資產之可實現性，認列其備抵評價金額。遞延所得稅負債或資產依其相關資產或負債之分類，劃分為流動或非流動項目，非與資產或負債相關者，則依預期回轉期間之長短，劃分為流動或非流動項目。

當稅法修正時，於公布日之年度按新規定將遞延所得稅資產及負債重新計算，其重新計算之金額與原來金額之差額，列入當期繼續營業部門之所得稅費用(利益)。

本公司與明日新投資(股)公司未分配盈餘加徵百分之十營利事業所得稅部分，於次年度經股東會決議分配盈餘後列為當期費用。

合併公司之所得稅依各該註冊國法律，應以各公司主體為申報單位，不得合併申報。合併公司之所得稅費用即為合併報表編製主體之各公司所得稅費用之合計數。

(二十)每股盈餘

本公司民國九十七年一月一日(含)以後之員工分紅、所發行之可轉換公司債及員工認股權憑證屬潛在普通股，潛在普通股如均未具稀釋作用，僅揭露基本每股盈餘；反之，則除揭露基本每股盈餘外，另須揭露稀釋每股盈餘之計算。稀釋每股盈餘，係假設所有具稀釋作用之潛在普通股均於當期流通在外，故本期淨利及流通在外普通股股數均須調整所具稀釋作用潛在普通股之影響。因盈餘、資本公積或民國九十七年度(含)以前股東會決議分配之員工紅利轉增資而新增之股份，採追溯調整計算。

(廿一)營運部門

營運部門係合併公司之組成單位，從事可能獲得收入並發生費用(包括與合併公司內其他組成單位間交易所產生之收入與費用)之經營活動。營運部門之營運結果定期由合併公司之營運決策者複核，以制定分配予該部門資源之決策，並評估該部門之績效，同時具個別分離之財務資訊。

三、會計變動之理由及其影響

合併公司自民國一〇〇年一月一日起，首次適用財務會計準則公報第三十四號「金融商品之會計處理準則」第三次修訂條文。依該號公報規定，帳列原始產生之應收款應適用該公報應收款之認列、續後評價及減損等規定。相關會計原則變動，致民國一〇〇年度本期淨利及每股盈餘並無重大影響。

廣明光電股份有限公司及其子公司合併財務報表附註(續)

合併公司自民國一〇〇年一月一日起，首次適用財務會計準則公報第四十一號「營運部門資訊之揭露」。依該號公報規定，企業應揭露有助於財務報表使用者評估企業所從事經營活動與所處經濟環境之性質及財務影響之資訊。合併公司以內部提供予營運決策者之資訊為基礎，以決定與表達營運部門。該號公報亦取代財務會計準則公報第二十號「部門別財務資訊之揭露」。前述會計原則變動對合併公司民國一〇〇年度財務報表不產生損益之影響。

四、重要會計科目之說明

(一) 現金

		<u>101.12.31</u>		<u>100.12.31</u>
零用金		\$ 1,632		1,552
銀行存款				
支票存款		43		1,871
活期存款		13,197		10,496
外幣存款		907,362		1,539,643
定期存款		<u>4,775,132</u>		<u>5,078,637</u>
合計		<u>\$ 5,697,366</u>		<u>6,632,199</u>

(二) 金融商品

1. 公平價值變動列入損益之金融資產(負債)－流動：

		<u>101.12.31</u>		<u>100.12.31</u>
交易目的金融資產(負債)：				
外匯遠期合約－美金		<u>\$ (28,165)</u>		<u>39,725</u>

(1) 民國一〇一年及一〇〇年底，合併公司持有之衍生性金融商品明細如下：

	<u>101.12.31</u>		<u>100.12.31</u>	
衍生性金融資產：	帳面價值	名目本金(千元)	帳面價值	名目本金(千元)
外匯遠期合約				
預售美金	\$ (1,072)	USD 46,000	1,615	USD 43,000
預購美金	<u>(27,093)</u>	USD 110,000	<u>38,110</u>	USD 34,000
	<u>\$ (28,165)</u>		<u>39,725</u>	

上述衍生性金融商品在財務報表上係以淨額表達，列為公平價值變動列入損益之金融資產(負債)－流動項下。

合併公司於民國一〇一年及一〇〇年度與金融機構簽訂衍生性金融商品合約，此合約係以規避匯率風險為主要目的，民國一〇一年及一〇〇年度因認列公平價值變動列入損益之金融資產及負債分別為淨利益14,371千元及37,250千元。

廣明光電股份有限公司及其子公司合併財務報表附註(續)

(2)本公司於民國一〇一年底信用連結組合式商品之明細如下：

發行人	連結標的	實際利率%	期間	交易面額 (千元)	期末餘額
101.12.31					
指定公平價值變動					
列入損益之金融資產					
產—非流動					
遠東銀行	谷崧精密工業(股)公司	3.25%	101.11.05~	\$ 85,850	<u>86,401</u>
	之無擔保可轉換公司債		103.11.05		
	資產收益交換交易				

本公司之信用連結組合式商品及連動票券雖係屬應分別認列主契約及嵌入式衍生性商品之混合商品，但因無法於取得時或後續資產負債表日個別衡量嵌入式衍生性商品之公平價值，因此本公司於原始認列時，將其指定為公平價值衡量且公平價值變動認列為損益之金融資產。民國一〇一年度，因認列公平價值變動列入損益之金融資產之淨損益為利益551千元。

2.持有至到期日金融資產—流動：

	<u>101.12.31</u>	<u>100.12.31</u>
結構式定期存款	\$ 867,132	593,346
債券投資—94台控1	-	50,012
	<u>\$ 867,132</u>	<u>643,358</u>

(1)合併公司所持有至到期日金融資產—流動，係投資一定期限內到期之保本浮動收益型金融商品。

(2)合併公司於民國九十六年二月六日按面額50,000千元購買94台控1債券，其有效利率為2.66%，已於民國一〇一年九月二十日到期，由台新金融控股股份有限公司贖回。

3.備供出售金融資產—流動：

	<u>101.12.31</u>	<u>100.12.31</u>
上市股票—谷崧精密工業(股)公司	\$ -	58,703
致新科技(股)有限公司	16,882	10,629
新唐科技(股)有限公司	22,260	14,735
受益憑證—開放型基金	1,761,558	852,777
	<u>\$ 1,800,700</u>	<u>936,844</u>

廣明光電股份有限公司及其子公司合併財務報表附註(續)

4.以成本衡量之金融資產－非流動：

	<u>101.12.31</u>	<u>100.12.31</u>
光宸科技(股)公司	\$ -	-
Asia Pacific Genesis Venture Capital Fund L.P.	-	-
	<u>\$ -</u>	<u>-</u>

- (1)合併公司所持有之以成本衡量之股票因無活絡市場公開報價，且其公平價值無法可靠衡量，故以成本衡量。
- (2)合併公司因評估轉投資光宸科技(股)公司之淨值有永久性跌價之虞，於民國一〇〇年度提列14,745千元之減損損失，截至民國一〇一年及一〇〇年十二月三十一日，累計提列減損損失皆為21,335千元。
- (3)合併公司持有以成本衡量之金融資產－非流動 Asia Pacific Genesis Venture Capital Fund L.P.累計已認列減損損失74,459千元。民國一〇〇年度取得退回股款共計37,710千元，其中4,540千元，沖減帳面價值並對已超過合併公司對其股權投資之帳面價值之金額為33,170千元，帳列其他收入。

(三)應收帳款淨額

	<u>101.12.31</u>	<u>100.12.31</u>
關 係 人	\$ 117	2,721
非 關 係 人	<u>2,671,438</u>	<u>1,816,694</u>
小 計	2,671,555	1,819,415
減：備抵減損損失	(26,387)	(22,098)
備抵銷貨折讓	<u>(27,268)</u>	<u>(104,361)</u>
淨 額	<u>\$ 2,617,900</u>	<u>1,692,956</u>

合併公司民國一〇一年及一〇〇年度應收帳款之備抵呆帳變動如下：

	<u>101年度</u>	<u>100年度</u>
期 初 餘 額	\$ 22,098	16,498
本 期 提 列 減 損 損 失	5,727	5,311
本 期 回 升 減 損 損 失	(1,302)	-
匯 率 影 響 數	<u>(136)</u>	<u>289</u>
期 末 餘 額	<u>\$ 26,387</u>	<u>22,098</u>

合併公司依應收款項減損評估政策估列相關呆帳費用。

合併公司於民國一〇〇年度將USD1,811千元之應收帳款信用風險移轉予承購銀行；承購銀行對其承購額度範圍內所逐筆轉讓之總額之理賠成數為90%。

廣明光電股份有限公司及其子公司合併財務報表附註(續)

(四)存 貨

	<u>101.12.31</u>	<u>100.12.31</u>
製 成 品	\$ 103,603	513,013
減：備抵損失	(6,086)	(6,722)
小計	<u>97,517</u>	<u>506,291</u>
半 成 品	126,901	171,770
減：備抵損失	(13,603)	(38,301)
小計	<u>113,298</u>	<u>133,469</u>
原 料	591,500	479,736
減：備抵損失	(65,851)	(59,319)
小計	<u>525,649</u>	<u>420,417</u>
商 品	293,344	49,226
減：備抵損失	-	-
小計	<u>293,344</u>	<u>49,226</u>
	<u>\$ 1,029,808</u>	<u>1,109,403</u>

合併公司民國一〇一年及一〇〇年度銷貨成本組成明細如下：

	<u>101年度</u>	<u>100年度</u>
銷 售 成 本	\$ 12,593,438	10,547,291
存 貨 回 升 利 益	(15,085)	-
存 貨 報 廢 損 失	5,084	8,984
	<u>\$ 12,583,437</u>	<u>10,556,275</u>

本公司民國一〇一年度因先前存貨淨變現價值低於成本之因素已消失，致淨變現價值增加，故產生存貨回升利益。

(五)採權益法之長期股權投資

被 投 資 公 司 名 稱	<u>101.12.31</u>			<u>100.12.31</u>		
	原始投資 成本(千元)	股權 比率	金額	原始投資 成本(千元)	股權 比率	金額
權益法評價						
恩悠數位(股)公司	91,000	29.80 %	\$ 31,606	91,000	29.80 %	34,809
研晶光電(股)公司	15,600	4.07 %	-	15,600	4.42 %	-
賀毅科技(股)公司	10,970	2.98 %	7,425	10,970	2.98 %	8,099
台睿科技(股)公司	140,213	26.44 %	<u>23,323</u>	140,213	26.44 %	<u>103,092</u>
合 計			<u>\$ 62,354</u>			<u>146,000</u>

廣明光電股份有限公司及其子公司合併財務報表附註(續)

合併公司依各被投資公司經會計師查核之財務報表於民國一〇一年及一〇〇年度採權益法評價認列投資(損)益，列示如下：

<u>被投資公司名稱</u>	<u>101年度</u>	<u>100年度</u>
恩悠數位(股)公司	\$ (3,458)	(2,905)
研晶光電(股)公司	-	(5,523)
賀毅科技(股)公司	(674)	(93)
台睿科技(股)公司	(79,597)	(50,676)
	<u>\$ (83,729)</u>	<u>(59,197)</u>

合併公司於民國一〇一年及一〇〇年度與被投資公司之內部交易其未實現投資損益已按持股比例予以銷除。

合併公司未參與研晶光電(股)公司民國一〇一年及一〇〇年度現金增資，致持股比例由4.42%下降為4.07%及4.87%下降為4.42%。

合併公司因評估投資研晶光電(股)公司之淨值有永久性跌價之虞，於民國一〇〇年提列4,325千元之減損損失，截至民國一〇一年及一〇〇年底累計提列減損損失皆為4,325千元。

合併公司因台睿科技(股)公司民國一〇〇年度發放員工股票紅利，致持股比例由26.53%下降為26.44%。

(六)短期借款

<u>貸款性質</u>	<u>利率區間</u>	<u>契約期間</u>	<u>外幣金額</u>		<u>金額</u>	<u>擔保品</u>
			<u>(千元)</u>			
<u>101.12.31</u>						
信用借款	0.83%~1.01%	最遲至102.05.06	USD	88,000	\$ 2,556,840	無
		最遲至102.05.31	JPY	2,173,995	730,028	"
抵押借款	0.35%~1.55%	最遲至102.03.05	CNY	181,613	<u>5,276,778</u>	定存單
					<u>\$ 8,563,646</u>	
<u>100.12.31</u>						
信用借款	0.78%~1.25%	最遲至101.06.08	USD	63,000	\$ 1,906,380	無
		最遲至101.04.09	JPY	3,073,516	1,197,134	"
		—	CNY	700	3,362	"
抵押借款	2.23%~3.61%	最遲至101.03.13	USD	184,830	<u>5,592,957</u>	定存單
					<u>\$ 8,699,833</u>	

合併公司截至民國一〇一年及一〇〇年底，與各往來金融機構約定之融資額度分別為台幣5,300,000千元、美金457,000千元、人民幣100,000千元及台幣5,300,000千元、美金389,950千元、人民幣300,000千元。

廣明光電股份有限公司及其子公司合併財務報表附註(續)

(七)退 休 金

本公司於民國八十八年訂立員工退休辦法，涵蓋所有正式任用之員工，員工每服務滿一年給付兩個月平均薪資之退休金，超過十五年之服務年資，每服務滿一年給付一個月平均薪資之退休金，最高總數以四十五個月為限。

本公司按勞動基準法規定提撥退休準備金，並專戶儲存，於民國一〇一年及一〇〇年度退休金專戶變動明細如下：

	<u>101年度</u>	<u>100年度</u>
期 初 餘 額	\$ 36,683	33,394
加 本 期 存 入	2,873	2,877
本 期 孳 息	<u>369</u>	<u>412</u>
期 末 餘 額	<u>\$ 39,925</u>	<u>36,683</u>

本公司民國一〇一年及一〇〇年度辦理退休金精算其計算退休金成本所用精算假設如下：

	<u>101年度</u>	<u>100年度</u>
折 現 率	1.75%	2.00%
未 來 薪 資 水 準 增 加 率	2.00%	3.00%
退休金資產預期長期投資報酬率	1.75%	2.00%

本公司退休基金提撥狀況與帳載預付退休金(應計退休金負債)調節如下：

	<u>101.12.31</u>	<u>100.12.31</u>
既得給付義務	\$ -	-
非既得給付義務	<u>(30,641)</u>	<u>(25,597)</u>
累積給付義務	(30,641)	(25,597)
未來薪資增加之影響	<u>(13,370)</u>	<u>(19,445)</u>
預計給付義務	(44,011)	(45,042)
退休基金資產公平市價	<u>39,925</u>	<u>36,683</u>
提撥狀況	(4,086)	(8,359)
未認列過渡性淨給付義務	-	-
未認列退休金損益	19,756	22,092
補列之應計退休金負債	-	-
帳列預付退休金(應計退休金負債)	<u>\$ 15,670</u>	<u>13,733</u>

廣明光電股份有限公司及其子公司合併財務報表附註(續)

民國一〇一年及一〇〇年度淨退休金成本明細如下：

	<u>101年度</u>	<u>100年度</u>
服務成本	\$ -	-
利息成本	901	938
退休基金資產實際報酬	\$ <u>764</u>	<u>699</u>
基金資產之預期報酬	(764)	(699)
未認列退休金損(益)	<u>799</u>	<u>693</u>
淨退休金成本	<u>\$ <u>936</u></u>	<u><u>932</u></u>

本公司民國一〇一年及一〇〇年度確定提撥退休金辦法下之退休金費用分別為11,959千元及11,168千元，已提撥至勞工保險局。

國外合併公司依當地法令提撥退休金費用於民國一〇一年及一〇〇年度金額分別為76,569千元及41,519千元。

(八)所得稅

	<u>101.12.31</u>		<u>100.12.31</u>	
	<u>金 額</u>	<u>稅 額</u>	<u>金 額</u>	<u>稅 額</u>
1.遞延所得稅資產及負債產生原因：				
提列銷貨折讓所產生之可減除暫時性差異	\$ 27,268	4,918	104,361	17,765
相關技術等權利金費用之認列產生之可減除暫時性差異	207,618	35,295	484,861	82,426
提列績效獎金所產生之可減除暫時性差異	546,764	92,950	473,391	80,477
產品銷售服務保證準備之認列產生之可減除暫時性差異	66,034	11,226	52,248	8,882
未實現銷貨毛利及出售資產利益所產生之可減除暫時性差異	139,237	23,670	403,502	68,595
未使用投資抵減餘額	-	134,324	-	145,109
未使用虧損扣抵	327,487	55,673	282,380	48,005
其他	312,875	<u>52,115</u>	268,731	<u>51,685</u>
遞延所得稅資產總額		<u><u>410,171</u></u>		<u><u>502,944</u></u>
依權益法認列投資利益所產生之應課稅暫時性差異	\$ 1,094,910	186,135	817,499	138,975
長期投資換算調整數所產生之應課稅暫時性差異	-	-	353,744	60,136
其他	391,256	<u>85,084</u>	872,541	<u>148,331</u>
遞延所得稅負債總額		<u><u>271,219</u></u>		<u><u>347,442</u></u>

廣明光電股份有限公司及其子公司合併財務報表附註(續)

	<u>101.12.31</u>	<u>100.12.31</u>
2.遞延所得稅資產－流動	\$ 183,846	224,950
遞延所得稅負債－流動	-	(27,580)
遞延所得稅資產與負債抵銷後淨額	<u>\$ 183,846</u>	<u>197,370</u>
遞延所得稅資產－非流動	\$ 226,325	277,994
遞延所得稅負債－非流動	(271,219)	(319,862)
備抵遞延所得稅資產－非流動	-	(18,268)
遞延所得稅資產與負債抵銷後淨額	<u>\$ (44,894)</u>	<u>(60,136)</u>
	<u>101年度</u>	<u>100年度</u>
3.所得稅費用組成明細如下：		
當期所得稅費用及未分配盈餘加徵10%	\$ 48,955	73,485
遞延所得稅費用	57,152	76,821
所得稅費用低(高)估	17,066	(9,151)
合 計	<u>\$ 123,173</u>	<u>141,155</u>

上列遞延所得稅費用(利益)之組成項目如下：

	<u>101年度</u>	<u>100年度</u>
備抵銷貨折讓(提列)迴轉數	\$ 12,838	(1,160)
權利金費用支付數	47,131	39,655
支付(提列)售後服務準備	(2,344)	19,747
未實現銷貨毛利及出售資產利益	44,925	(12,790)
國外未實現投資損益之認列	47,160	84,641
(未)使用投資抵減	10,785	4,521
(未)使用虧損扣抵	(7,668)	(48,005)
提列績效獎金	(12,473)	(3,514)
其 他	(68,561)	137,345
迴轉備抵評價	(14,641)	(143,619)
合 計	<u>\$ 57,152</u>	<u>76,821</u>

廣明光電股份有限公司及其子公司合併財務報表附註(續)

- 4.本公司及中華民國境內之子公司之營利事業所得稅法定稅率為百分之十七，並依「所得基本稅額條例」計算基本稅額。合併公司之轉投資QSI (CAYMAN)設籍於開曼，QSL (BVI)設籍於英屬維京群島，E-forward、QSA及QSH設籍於薩摩亞，因各該公司各項所得均屬境外，依當地法令規定不課稅，其餘子公司則依其所在國稅率核計應納所得稅。民國一〇一年及一〇〇年度公司損益表中所列稅前淨利依規定稅率計算之所得稅與所得稅費用間之差異列示如下：

	<u>101年度</u>	<u>100年度</u>
稅前淨利依稅法規定稅率計算之所得稅費用	\$ 126,034	163,653
未分配盈餘加徵10%稅款	11,457	2,239
永久性差異	16,049	10,716
境外所得扣繳稅額估列數	-	120,751
基本稅額高於一般所得額之差額	2,008	-
以前年度遞延所得稅資產低估	(36,151)	(4,037)
以前年度所得稅低(高)估	17,066	(9,151)
其他	1,351	603
迴轉備抵評價	<u>(14,641)</u>	<u>(143,619)</u>
所得稅費用	<u>\$ 123,173</u>	<u>141,155</u>

- 5.本公司及子公司明日新投資(股)公司截至民國九十九年度之營利事業所得稅及民國九十八年度之未分配盈餘加徵百分之十所得稅等之結算申報案，業經稅捐稽徵機關核定。
- 6.本公司依據產業創新條例之規定取得之研究發展支出投資抵減，可抵減當年度應納營利事業所得稅額，其抵減總額以不超過當年度應納營利事業所得稅額百分之三十為限。又依據促進產業升級條例之規定取得之投資抵減，可自當年度起五年內抵減各年度應納營利事業所得稅額，其每年得抵減總額以不超過當年度應納營利事業所得稅額百分之五十為限，惟最後一年之抵減金額不在此限。截至民國一〇一年十二月三十一日，本公司因研究發展及人材培訓等支出，依法得享受投資抵減，其尚未抵減之稅額及最後可抵減年度如下：

<u>發生年度</u>	<u>金額</u>	<u>可供抵減之最後年度</u>
九 十 七 年	\$ 48,570	一 〇 一 年
九 十 八 年	<u>85,754</u>	一 〇 二 年
	<u>\$ 134,324</u>	

廣明光電股份有限公司及其子公司合併財務報表附註(續)

7.依所得稅法第三十九條之規定，本公司可供未來有盈餘年度扣抵以前年度營業虧損未用餘額明細如下：

<u>發生年度</u>	<u>金額</u>	<u>可供抵減之最後年度</u>
一 ○ ○ 年	\$ 298,809	一 一 ○ 年
一 ○ 一 年	28,678	一 一 一 年
	<u>\$ 327,487</u>	

8.達研(上海)公司、達明(常熟)公司依據中華人民共和國外商投資企業和外國企業所得稅法以及其他規定，從開始獲利年度起，第一年和第二年免徵企業所得稅，第三年至第五年減半徵收所得稅。達研(上海)公司本期為獲利第八年，故以稅率25%徵收所得稅，達明(常熟)公司本期為減半徵收期第二年，以稅率12.5%徵收所得稅。

9.達研(常熟)公司於民國九十七年五月登記成立，依中華人民共和國實施企業所得稅過渡優惠政策之規定不得享受兩免三減半的所得稅優惠政策，自民國九十七年一月一日起，其所得稅稅率為25%。

10.兩稅合一相關資訊：

	<u>101.12.31</u>	<u>100.12.31</u>
(1)未分配盈餘屬民國八十七年度以後	\$ <u>1,794,450</u>	<u>1,766,506</u>
(2)股東可扣抵稅額帳戶餘額	\$ <u>146,457</u>	<u>230,595</u>
	<u>101年度(預計數)</u>	<u>100年度(實際數)</u>
(3)對中華民國居住者盈餘分配之稅額扣抵比率	8.16 %	10.57 %

(九)股東權益

1.股本：

本公司民國一〇〇年十二月二十八日經董事會決議，以民國一〇一年一月十三日為減資基準日，註銷庫藏股6,762千股，股本金額為67,620千元，並減少資本公積一發行溢價48,517千元、資本公積一庫藏股交易17,189千元及未提撥保留盈餘5,634千元。經註銷庫藏股股份後，已發行股份總數為普通股278,359千股，每股面額10元，實收資本額為2,783,589千元，並於民國一〇一年二月七日完成變更登記。

2.資本公積：

依公司法規定，資本公積需優先填補虧損後，始得以已實現之資本公積轉作資本或發放現金股利。前項所稱之已實現資本公積，包括超過票面金額發行股票所得之溢額及受領贈與之所得。依發行人募集與發行有價證券處理準則規定，得撥充資本之資本公積，每年撥充之合計金額，不得超過實收資本額百分之十。

廣明光電股份有限公司及其子公司合併財務報表附註(續)

3.法定盈餘公積：

依公司法規定，公司應就稅後純益提撥百分之十為法定盈餘公積，直至與資本總額相等為止。公司無虧損時，得經股東會決議，以法定盈餘公積發給新股或現金，惟以該項公積超過實收資本額百分之二十五之部分為限。

4.盈餘分配及股利政策：

本公司每年度決算獲有盈餘時，除依法提撥應納營利事業所得稅，並彌補歷年虧損外，於分派盈餘時，應先提出稅後百分之十為法定盈餘公積，必要時得另提列特別盈餘公積，如尚有盈餘由董事會依本公司股利政策決定盈餘分配數額及分派方式，擬定分配議案提請股東會決議之。分配盈餘時，其中員工紅利不低於百分之五，董監事酬勞不高於百分之三。

本公司為電子業，正處於成長期，為考量本公司長期財務規劃及資金需求，故採行剩餘股利政策，先以保留盈餘融通所需之資金後，剩餘之盈餘始以現金股利之方式分配，且每年發放之現金股利不低於當年度分配總股利百分之五十。惟此項盈餘分派之種類及比率得視當年度實際獲利及資金狀況，經股東會決議調整之。

本公司民國一〇一年六月十八日及一〇〇年六月十五日股東常會決議民國一〇〇年及九十九年度盈餘分配案，有關分派之每股股利、員工紅利及董監酬勞如下：

	<u>100年度</u>	<u>99年度</u>
普通股每股股利－現金	\$ <u>1.3</u>	<u>2.0</u>
員工紅利－現金紅利	\$ <u>67,857</u>	<u>73,145</u>

上述民國一〇〇年度盈餘分配情形與本公司民國一〇〇年度財務報表估列數並無差異。

本公司以截至民國一〇一年度止之稅後淨利乘上本公司預計分配之員工紅利比例，估計員工紅利金額為55,453千元，惟若嗣後股東會決議實際配發金額與估列數有差異時，則視為會計估計變動，列為民國一〇二年度之損益。

歷年度盈餘分配情形之相關資訊可俟相關會議召開後至公開資訊觀測站等管道查詢之。

(十)庫藏股票

1.民國一〇〇年底，本公司庫藏股票變動情形如下：

單位：千股

<u>收 回 原 因</u>	<u>期初股數</u>	<u>本期增加</u>	<u>本期減少</u>	<u>期末股數</u>
維護公司信用及股東權益	<u>6,762</u>	<u>-</u>	<u>(6,762)</u>	<u>-</u>

2.本公司於民國一〇〇年十二月二十八日經董事會通過註銷庫藏股，減資基準日為民國一〇一年一月十三日，註銷股數6,762千股，減資金額138,960千元，於民國一〇一年二月七日完成變更登記。

廣明光電股份有限公司及其子公司合併財務報表附註(續)

(十一)每股盈餘

股數：千股

	101年度		100年度	
	稅前	稅後	稅前	稅後
本期淨利	\$ 571,555	448,382	670,531	529,376
加權平均流通在外普通股股數	\$ 278,359	278,359	285,121	285,121
減：買回庫藏股	-	-	(2,200)	(2,200)
加權平均流通在外普通股股數	278,359	278,359	282,921	282,921
具稀釋作用之潛在普通股	4,854	4,854	4,894	4,894
稀釋作用之股數	283,213	283,213	287,815	287,815
基本每股盈餘	\$ 2.05	1.61	2.37	1.87
稀釋每股盈餘	\$ 2.02	1.58	2.33	1.84

(十二)金融商品資訊之揭露

1. 公平價值之資訊：

金融資產	101.12.31		100.12.31	
	帳面價值	公平價值	帳面價值	公平價值
公平價值變動列入損益之金融資產－ 流動	\$ -	-	39,725	39,725
備供出售之金融資產－流動	1,800,700	1,800,700	936,844	936,844
持有至到期日金融資產－流動	867,132	867,132	643,358	643,358
公平價值變動列入損益之金融資產－ 非流動	86,401	86,401	-	-
公平價值與帳面價值相等之金融資產	14,543,563	14,543,563	15,471,659	15,471,659
金融負債				
公平價值變動列入損益之金融負債－ 流動	\$ 28,165	28,165	-	-
公平價值與帳面價值相等之金融負債	12,631,488	12,631,488	12,688,839	12,688,839

2. 合併公司估計金融商品公平價值所使用辦法及假設如下：

- (1) 短期金融商品以其在資產負債表上之帳面價值估計其公平價值，因為此類商品到期日甚近，其帳面價值應屬估計公平價值之合理基礎。此方法應用於現金、應收帳款、其他應收款、其他金融資產、銀行借款、應付帳款、應付費用、其他應付款項及其他金融負債－流動等。

廣明光電股份有限公司及其子公司合併財務報表附註(續)

- (2)金融資產及負債如有活絡市場公開報價時，則以此市場價格為公平價值。若無市場價格可供參考時，則採用評價方法估計，所使用之估計與假設係與市場參與者於金融商品訂價時用以作為估計及假設之資訊一致。本公司民國一〇一年及一〇〇年度之持有至到期日投資金融資產之折現率皆為2.66%。
- (3)存出保證金此類金融商品，多為公司繼續經營之必要保證項目，無法預期可達成資產交換之時間，以致無法估計其公平價值，故以帳面價值為公平價值。
- (4)以成本衡量之金融資產：係投資於未上市（櫃）公司股票，因未於公開市場交易，致實務上無法估計公平價值。
- 3.合併公司以活絡市場公開報價及以評價方法估計之金融資產及金融負債之公平價值明細如下：

	101.12.31		100.12.31	
	公開報價	評價方式	公開報價	評價方式
	決定之金額	估計之金額	決定之金額	估計之金額
金融資產：				
公平價值變動列入損益之金融資產－流動	-	-	-	39,725
備供出售金融資產－流動	39,142	1,761,558	84,067	852,777
持有至到期日金融資產－流動	-	867,132	-	643,358
公平價值變動列入損益之金融資產－非流動	-	86,401	-	-
	\$ 39,142	2,715,091	84,067	1,535,860
金融負債：				
公平價值變動列入損益之金融負債－流動	-	28,165	-	-

- 4.合併公司民國一〇一年及一〇〇年度因以評價方式估列之公平價值變動而認列為當期損益之金額分別為損失27,614千元及利益39,737千元。
- 5.合併公司民國一〇一年及一〇〇年度自備供出售金融資產當期直接認列為股東權益調整項目中扣除並列入當期利益之金額分別為41,727千元及16,324千元。
- 6.財務風險資訊

(1)市場風險

合併公司從事之遠期外匯買賣合約因受市場匯率變動之影響，民國一〇一年及一〇〇年十二月三十一日美金每升值1分將使其公平價值分別下降約18,595千元及上升2,723千元。

合併公司持有之權益證券係分類為備供出售之金融資產，因此類資產係以公平價值衡量，因此合併公司將暴露於權益證券市場價格變動之風險。

廣明光電股份有限公司及其子公司合併財務報表附註(續)

合併公司從事之債券投資為固定利率之債券投資，故合併公司將暴露於市場利率變動而使債券投資公平價值隨之變動之風險。

(2)信用風險

合併公司主要的潛在信用風險係源自於現金及權益證券之金融商品。合併公司之現金存放於不同之金融機構。持有之權益證券係購買信用評等優良之公司所發行的基金。合併公司控制暴露於每一金融機構之信用風險，而且認為合併公司之現金及所持有之權益證券不會有重大之信用風險顯著集中之虞。

合併公司之金融資產受到交易對方或他方未履行合約之潛在影響，其影響包括合併公司所從事金融商品之信用風險集中程度、組成要素及合約金額。合併公司民國一〇一年及一〇〇年度之信用風險金額分別為953,533千元及683,083千元，係以資產負債表日公平價值為正數之合約為評估對象。

當金融商品交易相對人顯著集中於一人，或金融商品交易相對人雖有若干，但大多從事類似之商業活動，且具有類似之經濟特質，使其履行合約之能力受到經濟或其他狀況之影響亦相類似時，則發生信用風險顯著集中之情況。合併公司信用風險顯著集中之期末應收帳款金額如下：

<u>應收帳款依客戶別區分</u>	<u>101.12.31</u>	<u>100.12.31</u>
A	\$ 934,318	289,586
B	508,788	295,717
C	322,173	1,150
D	651,250	819,624
	<u>\$ 2,416,529</u>	<u>1,406,077</u>

(3)流動性風險

合併公司之資本及營運資金足以支應履行所有合約義務，故未有因無法籌措資金以履行合約義務之流動性風險。

合併公司所持有之衍生性金融商品，無法於市場上以合理價格出售之可能性極小，故變現流動風險並不重大。

合併公司投資之受益憑證均具有活絡市場，故預期可在市場上以接近公平價值之價格迅速出售金融資產。另合併公司投資之以成本衡量之權益商品均無活絡市場，故預期具有流動性風險。

合併公司從事之遠期外匯合約及選擇權合約預計於一年內產生美金之現金流入及流出，未來履行合約時，將以銷貨收現之外幣與銀行交割，且其因遠期外匯合約之匯率已確定，不致有重大現金流量風險。

7.風險控制及避險策略：

合併公司之衍生性金融商品係以規避營運之風險為目標；避險策略係以規避本公司業務經營所產生之風險。合併公司之風險管理係依公司制定之控制制度管理並作定期評估。

廣明光電股份有限公司及其子公司合併財務報表附註(續)

五、關係人交易

(一)關係人之名稱及關係

關 係 人 名 稱	與 合 併 公 司 之 關 係
廣 達 電 腦 (股) 公 司	對 本 公 司 採 權 益 法 評 價 之 投 資 公 司
恩 悠 數 位 (股) 公 司	係 採 權 益 法 評 價 之 被 投 資 公 司
台 睿 科 技 (股) 公 司	"
達 威 電 子 (股) 公 司	係 為 廣 達 電 腦 (股) 公 司 採 權 益 法 評 價 之 被 投 資 公 司
達 啟 投 資 (股) 公 司	"
Quanta Asia Ltd. (QAL)	係 為 廣 達 電 腦 (股) 公 司 之 孫 孫 公 司
達 豐 (上 海) 電 腦 有 限 公 司	"
達 富 (常 熟) 電 腦 有 限 公 司	"
達 功 (上 海) 電 腦 有 限 公 司	"
達 人 (上 海) 電 腦 有 限 公 司	"
達 群 (上 海) 電 腦 有 限 公 司	"
達 偉 (上 海) 物 流 倉 儲 有 限 公 司	"
展 運 (常 熟) 電 子 有 限 公 司	"
NU Technology Inc. (NUA)	係 恩 悠 數 位 (股) 公 司 之 子 公 司
廣 明 光 電 (股) 公 司 及 其 子 公 司 全 體 董 事、 監 察 人、總 經 理 及 副 總 經 理	合 併 公 司 主 要 管 理 階 層

(二)與關係人之間之重大交易事項

1. 銷 貨

	101年度		100年度	
	佔合併公司 銷貨淨額		佔合併公司 銷貨淨額	
	金 額	百 分 比	金 額	百 分 比
彙 計	\$ 22,427	0.16 %	4,310	0.04 %

合併公司銷貨予關係人之銷貨價格及收款條件與一般銷貨相同。

2. 進 貨

	101年度		100年度	
	佔合併公司 進貨淨額		佔合併公司 進貨淨額	
	金 額	百 分 比	金 額	百 分 比
彙 計	\$ 73,917	0.59 %	139,908	1.33 %

上列進貨無其他交易對象可資比較及價格係屬議定，付款條件為60天。

廣明光電股份有限公司及其子公司合併財務報表附註(續)

3.租金支出

合併公司與廣達電腦(股)公司等簽訂租賃契約，於民國一〇一及一〇〇年度租金支出及物業管理費分別為40,036千元及49,305千元。

4.其他

合併公司於民國一〇一年及一〇〇年度向關係人收取服務收入等，帳列其他收入分別為1,310千元及1,990千元。

合併公司於民國一〇〇年度向關係人支付倉儲費用為4千元。

5.應收(付)款項

	101.12.31		100.12.31	
	金額	百分比	金額	百分比
<u>應收帳款</u>				
彙計	\$ <u>117</u>	<u>-</u> %	<u>2,721</u>	<u>0.15</u> %
<u>其他應收款</u>				
彙計	\$ <u>95</u>	<u>0.05</u> %	<u>565</u>	<u>0.32</u> %
<u>應付帳款</u>				
彙計	\$ <u>14,913</u>	<u>0.53</u> %	<u>46,749</u>	<u>1.93</u> %
<u>應付費用</u>				
彙計	\$ <u>9,764</u>	<u>0.85</u> %	<u>5,215</u>	<u>0.36</u> %

上述其他應付款係應付股利等。

(三)主要管理階層薪酬總額

合併公司民國一〇一年及一〇〇年度給付董事、監察人、總經理及副總經理等主要管理階層薪酬總額之有關資訊如下：

	101年度	100年度
薪資	\$ 10,465	10,333
獎金及特支費	35,278	41,170
業務執行費用	3,000	3,000
員工紅利	13,564	16,600

上述金額包含董監酬勞及員工紅利估列數，詳細估列方式請詳「股東權益」項下之說明。

廣明光電股份有限公司及其子公司合併財務報表附註(續)

六、質押之資產

合併公司於民國一〇一年及一〇〇年底，計有下列資產已提供擔保或其用途受限制：

	101.12.31	100.12.31	用	途
受限制定期存款	\$ 5,989,840	6,953,381	銀行	借款質押
存出保證金	34,950	14,111	房屋	押金及海關保證金等
合計	\$ 6,024,790	6,967,492		

七、重大承諾事項及或有事項

- (一) 合併公司簽訂廠房及辦公室租約，於民國一〇一年及一〇〇年度支付之租金分別為12,148千元及20,708千元，未來一年最低租金給付金額分別為12,148千元及21,910千元。
- (二) 已開立未使用信用狀餘額於民國一〇一年及一〇〇年底分別為1,000千元、美金6,000千元及1,000千元、美金10,000千元。
- (三) 為進貨、借款、遠期外匯買賣、出口押匯等應付存出保證票據於民國一〇一年及一〇〇年底皆為7,061,280千元、美金198,700千元。
- (四) 合併公司於民國九十一年十二月起陸續與非關係人簽訂技術權利金合約並依約定金額及銷售數量支付權利金。
- (五) 合併公司因使用光碟機相關之技術，須支付予非關係人相關之權利金及專利權費用，依銷售額或銷售數量方式提列，俟相關合約簽訂後，將依實際發生金額予以調整。
- (六) 民國九十五年度RICOH對本公司及子公司針對美國地區銷售侵害其專利權提出訴訟，雙方於民國一〇一年第一季達成和解協議，雙方同意撤回於美國之相關訴訟程序。RICOH同意將相關光碟機刻錄專利授權予本公司及子公司。本公司已將和解金額估列入帳，該和解事項將不影響財務業務。
- (七) 本公司之子公司(Quanta Storage America, Inc.)於民國九十八年十月間獲悉美國司法部反托辣斯局針對光碟機產品輸入美國地區進行反托辣斯調查通知。本公司及子公司隨即配合調查並已委由律師辯護，案件進行審查中。
- (八) 民國九十九年度CMP CONSULTING SERVICES, INC.、CENTRAL NEW YORK UNIVISION SYSTEMS, INC.、CRIMSON TECH, INC.、JLK SYSTEMS GROUP, INC.、WARREN S. HERMAN、PATRICK KEYES、JEFF KOZIK、MATTHEW SLAVIN、GREGORY STARRETT、ASHLEY TREMBLAY、THE STEREO SHOP等聯合在美國法院(NORTHERN DISTRICT OF CALIFORNIA, SAN FRANCISCO DIVISION)對本公司及子公司(Quanta Storage America, Inc.)以及其他光碟機同業公司，提出反托拉斯團體訴訟，本公司及子公司(Quanta Storage America, Inc.)於民國九十九年度第四季接獲上開訴訟通知後，隨即已委任律師並審慎處理此案中。目前尚無法評估其後續案情之發展。

廣明光電股份有限公司及其子公司合併財務報表附註(續)

- (九)本公司於一〇〇年十月間獲悉歐盟執委會針對光碟機產品輸入歐盟地區進行反托辣斯調查通知。本公司隨即配合調查並已委由律師辯護，案件進行審查中。
- (十)原告Donald Woligroski對本公司及子公司(Quanta Storage America, Inc.)以及其他光碟機同業，於The Queen's Bench Winnipeg Centre提出反托辣斯團體訴訟。本公司及子公司於一〇〇年十二月間獲悉本案後已委由律師辯護，案件進行審查中。
- (十一)原告Neil Godfrey對本公司及子公司(Quanta Storage America, Inc.)以及其他光碟機同業，於The Supreme Court of British Columbia Vancouver Registry提出反托辣斯團體訴訟。本公司及子公司於一〇〇年十二月間獲悉本案後已委由律師辯護，案件進行審查中。
- (十二)本公司於一〇一年二月間獲悉美國佛羅里達州司法部針對光碟機產品美國地區進行反托辣斯調查通知。本公司及子公司隨即配合調查並已委由律師辯護，案件進行審查中。
- (十三)本公司於民國一〇一年十一月底接獲巴西司法部，針對光碟機產品於當地銷售情形進行反托辣斯調查之通知。本公司業已委託律師處理，案件進行審查中。

八、重大之災害損失：無。

九、重大之期後事項：無。

十、其 他

(一)本期發生之用人、折舊及攤銷費用依其功能別彙總如下：

功能別 性質別	101年度			100年度		
	屬於營業 成本者	屬於營業 費用者	合 計	屬於營業 成本者	屬於營業 費用者	合 計
用人費用						
薪資費用	724,599	455,465	1,180,064	532,134	457,741	989,875
勞健保費用	32,598	20,493	53,091	20,100	21,117	41,217
退休金費用	63,378	26,086	89,464	35,710	17,909	53,619
其他用人費用	66,237	21,422	87,659	58,397	18,943	77,340
折舊費用	244,894	53,780	298,674	197,105	51,632	248,737
攤銷費用	299	6,099	6,398	1,296	5,817	7,113

廣明光電股份有限公司及其子公司合併財務報表附註(續)

(二)具重大影響之相關外幣資產與負債之資訊：

單位：外幣千元

	101.12.31		100.12.31	
	外幣	匯率	外幣	匯率
<u>金融資產</u>				
<u>貨幣性項目</u>				
美金	\$ 498,784	29.0550	473,930	30.2600
歐元	3	38.4800	53	39.2000
日幣	12,980	0.3358	23,406	0.3895
<u>金融負債</u>				
<u>貨幣性項目</u>				
美金	379,644	29.0550	340,048	30.2600
歐元	-	-	51	39.2000
港幣	-	-	268	3.8950
日幣	2,173,995	0.3358	3,073,516	0.3895

(三)依原行政院金融監督管理委員會民國99年2月2日金管證審字第0990004943號函規定，上市上櫃公司及興櫃公司應自民國102年起依金管會認可之國際財務報導準則、國際會計準則、解釋及解釋公告（以下簡稱IFRSs）編製財務報告，為因應上開修正，本公司業已成立專案小組，並訂定採用IFRSs之計畫，該計畫係由王偉霖財務長統籌負責，謹將該計畫之重要內容、預計完成時程及目前執行情形說明如下：

計畫內容	主要執行單位 (或負責人員)	目前執行情形
1.評估階段(99年1月1日至100年12月31日)：		
◎訂定採用IFRS計畫及成立專案小組	會計部門	已完成
◎進行第一階段之員工內部訓練	會計部門	已完成
◎比較分析現行會計政策與IFRSs之差異	會計部門	已完成
◎評估現行會計政策應作之調整	會計部門	已完成
◎評估「首次採用國際會計準則」公報之適用	會計部門	已完成
◎評估相關資訊系統及內部控制應作之調整	會計部門、 資訊部門	已完成
2.準備階段(100年1月1日至101年12月31日)：		
◎決定如何依IFRSs調整現行會計政策	會計部門	已完成
◎決定如何適用「首次採用國際會計準則」公報	會計部門	已完成
◎調整相關資訊系統及內部控制	會計部門、 資訊部門	已完成
◎進行第二階段之員工內部訓練	會計部門	已完成

廣明光電股份有限公司及其子公司合併財務報表附註(續)

計 畫 內 容	主要執行單位 (或負責人員)	目前執行情形
3.實施階段(101年1月1日至102年12月31日)：		
◎測試相關資訊系統之運作情形	資訊部門	已完成
◎蒐集資料準備依IFRSs編製開帳日資產負債表及比較財務報表	會計部門	已完成
◎依IFRSs編製財務報表	會計部門	進行中

(四)謹就合併公司初步評估目前會計政策與依IFRSs編製合併財務報表所使用之會計政策二者間可能產生之重大差異及影響說明如下：

1.民國101年1月1日資產負債調整表

單位：新台幣千元

項 目	我國會計準則	影響金額	IFRSs
流動資產	\$ 18,452,879	(211,103)	18,241,776
基金及長期投資	160,111	-	160,111
固定資產	2,075,347	-	2,075,347
無形資產	160,384	-	160,384
其他資產	1,584	197,370	198,954
總資產	\$ 20,850,305	(13,733)	20,836,572
流動負債	\$ 12,911,627	31,026	12,942,653
其他負債	60,136	-	60,136
負債總額	\$ 12,971,763	31,026	13,002,789
股本	\$ 2,851,209	-	2,851,209
資本公積	2,064,930	(1,980)	2,062,950
保留盈餘	2,814,381	(42,779)	2,771,602
股東權益其他項目	148,022	-	148,022
股東權益合計	\$ 7,878,542	(44,759)	7,833,783
負債及股東權益總額	\$ 20,850,305	(13,733)	20,836,572

廣明光電股份有限公司及其子公司合併財務報表附註(續)

2.民國101年12月31日資產負債調節表

單位：新台幣千元

項 目	我國會計準則	影響金額	IFRSs
流動資產	\$ 18,675,290	(199,516)	18,475,774
基金及長期投資	183,705	-	183,705
固定資產	2,045,667	-	2,045,667
無形資產	155,165	-	155,165
其他資產	254	183,846	184,100
總資產	\$ 21,060,081	(15,670)	21,044,411
流動負債	\$ 13,132,648	22,144	13,154,792
其他負債	44,893	-	44,893
負債總額	\$ 13,177,541	22,144	13,199,685
股本	\$ 2,783,589	-	2,783,589
資本公積	1,999,224	(1,980)	1,997,244
保留盈餘	2,895,262	(36,371)	2,858,891
股東權益其他項目	204,465	537	205,002
股東權益合計	\$ 7,882,540	(37,814)	7,844,726
負債及股東權益總額	\$ 21,060,081	(15,670)	21,044,411

3.民國101年度損益調節表

單位：新台幣千元

	我國會計準則	影響金額	IFRSs
營業收入	\$ 13,739,395	(36,083)	13,703,312
營業成本	(12,583,437)	(10,202)	(12,593,639)
營業毛利	1,155,958	(46,285)	1,109,673
營業費用	(1,040,007)	51,061	(988,946)
營業淨利	115,951	4,776	120,727
營業外收益及損失	455,604	1,632	457,236
稅前淨利	571,555	6,408	577,963
所得稅費用	(123,173)	-	(123,173)
稅後淨利	\$ 448,382	6,408	454,790

廣明光電股份有限公司及其子公司合併財務報表附註(續)

4.各項調節說明

- (1)合併公司部分之定期存款，因存款期間超過一年以上，依IFRSs規定將超過期間之定期存款轉列其他應收款；依此，合併公司於民國101年1月1日及12月31日將原分類流動資產項下之現金重分類至其他應收款項下之金額分別為288,149千元及600,931千元。另依我國會計準則，遞延所得稅資產或負債依其相關資產或負債之分類劃分為流動或非流動項目；轉換至IFRSs後，遞延所得稅資產或負債一律分類為非流動項目。依此，合併公司於民國101年1月1日及12月31日將依我國會計準則原分類流動資產項下之遞延所得稅資產重分類至非流動資產項下之金額分別為197,370千元及183,846千元。
- (2)合併公司提供與員工之退職後確定福利計劃，係採用精算技術衡量確定福利計畫之退職後福利義務，其因經驗調整及精算假設變動產生之精算損益，依我國會計準則原係依員工剩餘服務期間攤銷並認列於損益，合併公司採用IFRS第一號公報「首次採用國際財務報導準則」(以下稱IFRS1)選擇豁免之規定，於民國101年1月1日轉換日將該等精算損益立即認列於權益之金額計24,348千元。另，因我國會計準則於精算假設有關於折現率之採用，不同於IFRSs，民國101年度並因此調整應認列之退休金費用減少計873千元。
- (3)依我國會計準則，並未針對短期員工福利有相關規定；惟採用IFRSs後，可累積之短期帶薪假，應於員工服務期間估列入帳。依此，合併公司將支付累積帶薪假之預期成本認列為應計負債，並於民國101年1月1日及12月31日調整保留盈餘之金額分別減少及增加為20,411千元及3,904千元。
- (4)依我國會計準則，將非可獨立銷售者(售價內屬保固部份)認列保固準備；轉換至IFRSs後，原部分保固準備重分類至預收收入項下，而未來合約產生之保固服務亦遞延認列預收收入。依此，合併公司於民國101年1月1日及12月31日將售後服務準備重分類至預收收入與瑕疵準備之金額分別為137,272千元及167,548千元。另預收收入於保固義務提供時認列相關收入，並將實際發生之產品維修費用重分類至營業成本。故民國101年度營業收入減少36,083千元，營業成本增加9,873千元，營業費用因而減少45,956千元。
- (5)依我國會計準則之規定，將未依持股比例增資而使可享之投資權益變動時，差額認列為資本公積；轉換IFRSs後，該部分之股權淨值差額應列為當期損益，將以前年度因此產生之資本公積轉列為保留盈餘，故保留盈餘增加1,980千元。

廣明光電股份有限公司及其子公司合併財務報表附註(續)

(五)依IFRS1規定，除依選擇性豁免及強制性例外規定辦理者外，原則上公司於首次採用國際會計準則時，應依所有在首次採用國際會計準則時已生效之會計準則規定編製財務報表，並予以追溯調整。謹將合併公司擬依選擇性豁免規定辦理之部分，擇要說明如下：

- 1.合併公司於轉換日前取得自客戶移轉之資產，不予追溯調整。
- 2.對於民國100年12月31日以前發生之企業併購、取得子公司及關聯企業交易，不予追溯重編。
- 3.合併公司於轉換日前發行之員工認股權憑證等股份基礎給付交易，對於截至民國100年12月31日止已既得或已交割者，不予追溯重新計算認列酬勞成本。

(六)合併公司係以金管會目前已認可之IFRSs作為上開評估之依據。惟上述現行會計政策與未來依IFRSs編製財務報表所使用之會計政策二者間可能產生之重大差異與其可能影響金額，及依IFRS第1號公報「首次採用國際財務報導準則」規定所選擇之會計政策，係依目前環境與狀況所作成之初步決定，嗣後可能因環境或狀況改變而變更。

十一、附註揭露事項

(一)重大交易事項相關資訊：

- 1.資金貸與他人：

單位：新台幣千元

編號	貸出資金之公司	貸與對象	往來科目	本期	期末餘額	本期實際	利率區間	資金貸與性質(註1)	業務往來金額	有短期融通資金必要之原因	提列備抵呆帳金額	擔保品		對個別對象資金貸與限額(註2)	資金貸與總限額(註2)
				最高餘額	(註3)	動支餘額						名稱	價值		
	本公司	達明電子(常熟)有限公司	其他應收款	USD 25,000	USD 25,000 (726,375)	USD 25,000 (726,375)	2%	2	-	營運週轉	-	-	-	788,254	1,576,508
	"	達研(上海)光電有限公司	"	USD 25,000	USD 25,000 (726,375)	USD 25,000 (726,375)	2%	2	-	"	-	-	-	"	"

註1：資金貸與性質之填寫方法如下：

- 1.有業務往來者為1。
- 2.有短期融通資金之必要者為2。

註2：限額計算方式：

- 1.對個別對象資金貸與限額為淨值10%。
- 2.因短期融通資金之必要而將資金貸與他人之資金貸與總限額為淨值20%。

註3：期末餘額係指資金貸與額度。

註4：上列交易於編製合併報表時業已沖銷。

- 2.為他人背書保證：無。

廣明光電股份有限公司及其子公司合併財務報表附註(續)

3.期末持有有價證券情形：

單位：新台幣千元

持有之公司	有價證券種類及名稱	與有價證券發行人之關係	帳列科目	期 末				期中最高持股		備註
				股數(千股)	帳面金額	持股比率	市 價	股數(千股)	持股比率	
本公司	受益憑證-債券基金	-	備供出售金融資產-流動	20,964	328,341	-	328,341	22,625	-	
	群益安穩貨幣市場基金									
"	兆豐寶鑽債券基金	-	"	19,254	234,035	-	234,035	56,955	-	
"	元大寶來得寶貨幣市場基金	-	"	18,378	214,523	-	214,523	25,690	-	
"	日盛貨幣市場基金	-	"	14,166	203,475	-	203,475	14,166	-	
"	元大萬泰貨幣市場基金	-	"	5,339	78,562	-	78,562	9,057	-	
"	富蘭克林華美貨幣市場基金	-	"	33,340	333,835	-	333,835	33,340	-	
	合 計				<u>1,392,771</u>		<u>1,392,771</u>			
"	信用連結組合式商品	-	公平價值變動列入損益之金融資產-非流動		86,401	-	86,401			
	谷崧精密工業(股)公司之無擔保可轉換公司債資產交換交易									
"	普通股	採成本法評價之被投資公司	以成本衡量之金融資產-非流動		-	4.50 %	-		4.50 %	累計減損74,459
	Asia Pacific Genesis Venture Capital Fund, L.P.									
"	QSI (CAYMAN)	採權益法評價之被投資公司	採權益法之長期股權投資		4,321,610	100.00 %	4,345,329		100.00 %	差異係未實現銷貨毛利
"	明日新投資(股)公司	"	"	50,000	436,758	100.00 %	436,758	50,000	100.00 %	
"	恩悠數位(股)公司	"	"	4,291	31,606	29.80 %	31,606	4,291	29.80 %	
	小 計				<u>4,789,974</u>		<u>4,813,693</u>			
	合 計				<u>6,269,146</u>		<u>6,292,865</u>			

註：上列交易於編製合併報表時業已沖銷。

4.累積買進或賣出同一有價證券之金額達新台幣一億元或實收資本額百分之二十以上

：

單位：新台幣千元/千單位/千股

買、賣之公司	有價證券種類及名稱	帳列科目	交易對象	關係	期 初		買 入		賣 出				評價(損)益	期 末	
					股數	金額	股數	金額(註)	股數	售價	帳面成本	處分損益		股數	金額
本公司	匯達貨幣市場基金	備供出售金融資產-流動	-	-	19,284	280,985	79,076	1,155,428	98,360	1,437,409	1,436,413	996	-	-	-
"	日盛貨幣市場基金	"	-	-	-	-	25,137	360,318	10,971	157,006	156,897	109	54	14,166	203,475
"	群益安穩債券基金	"	-	-	-	-	22,625	353,853	1,661	26,000	25,964	36	453	20,964	328,341
"	聯邦貨幣市場基金	"	-	-	7,068	90,000	19,292	246,327	26,360	336,449	336,327	122	-	-	-
"	富邦吉祥基金	"	-	-	-	-	13,386	203,243	13,386	203,304	203,243	61	-	-	-
"	兆豐國際寶鑽債券基金	"	-	-	15,269	184,112	122,488	1,482,919	118,503	1,434,964	1,433,039	1,925	43	19,254	234,035
"	元大萬泰貨幣市場基金	"	-	-	-	-	24,340	356,620	19,001	278,369	278,200	169	142	5,339	78,562
"	台新大眾貨幣市場基金	"	-	-	-	-	19,166	264,141	19,166	264,288	264,141	147	-	-	-
"	台新1699貨幣市場基金	"	-	-	-	-	237,044	3,097,373	237,044	3,100,833	3,097,373	3,460	-	-	-
"	未來資產所羅門貨幣市場基金	"	-	-	-	-	44,679	546,575	44,679	546,811	546,575	236	-	-	-

廣明光電股份有限公司及其子公司合併財務報表附註(續)

買、賣之公司	有價證券種類及名稱	帳列科目	交易對象	關係	期 初		買 入		賣 出			評價(損)益	期 末		
					股數	金額	股數	金額(註)	股數	售價	帳面成本		處分損益	股數	金額
本公司	貝萊德新台幣基金	備供出售金融資產—流動	-	-	-	-	14,281	179,895	14,281	180,000	179,895	105	-	-	-
"	富蘭克林華美貨幣市場基金	"	-	-	-	-	33,340	333,827	-	-	-	-	8	33,340	333,835
"	元大寶來得寶貨幣市場基金	"	-	-	-	-	25,690	299,685	7,313	85,361	85,296	65	134	18,378	214,523

註：上列有關合併團體間之交易，於編製合併財務報表時業已沖銷。

5. 取得不動產之金額達新台幣一億元或實收資本額百分之二十以上者：無。
6. 處分不動產之金額達新台幣一億元或實收資本額百分之二十以上者：無。
7. 與關係人進、銷貨之金額達新台幣一億元或實收資本額百分之二十以上者：

單位：新台幣千元

進(銷)貨之公司	交易對象	關係	交 易 情 形				交易條件與一般交易不同之情形及原因		應收(付)票據、帳款		備 註
			進(銷)貨	金額	佔總進(銷)貨之比率	授信期間	單 價	授信期間	餘 額	佔總應收(付)票據、帳款之比率	
本公司	QSA	聯屬公司	進貨	10,027,424	86.00 %	月結60天	-	-	(5,669,243)	94.53 %	
"	QSS	"	進貨	159,475	1.36 %	"	-	-	(159,475)	2.66 %	

註：上列有關合併團體間之交易，於編製合併財務報表時業已沖銷。

8. 應收關係人款項達新台幣一億元或實收資本額百分之二十以上者：

單位：新台幣千元

帳列應收款項之公司	交易對象	關係	應收關係人款項餘額	週轉率	逾期應收關係人款項		應收關係人款項期後收回金額	提列備抵呆帳金額
					金 額	處理方式		
本公司	達明電子(常熟)有限公司	聯屬公司	其他應收款 7,124,763	註	-	-	3,535,825	-
"	QSS	"	其他應收款 1,029,576	"	-	-	297,021	-

註1：其他應收款係屬代購料性質及資金貸與。

註2：上列有關合併團體間之交易，於編製合併財務報表時業已沖銷。

9. 從事衍生性商品交易：金融商品公平市價揭露，請詳財務報表附註四(十二)。

(二)轉投資事業相關資訊：

1. 被投資公司名稱、所在地區...等相關資訊：

單位：新台幣千元

投資公司名稱	被投資公司名稱	所在地區	主要營業項目	原始投資金額		期末持有			被投資公司本期損益	本期認列之投資損益	備註
				本期期末	上期期末	股 數	比 率	帳面金額			
本公司	QSI (CAYMAN)	開曼	投資業	USD 92,820	USD 92,820	-	100.00 %	TWD 4,321,610	TWD 310,932	TWD 277,410	子公司差異係未實現銷貨毛利
"	明日新投資(股)公司	台北	"	TWD 500,000	TWD 500,000	50,000,000	100.00 %	TWD 436,758	TWD (54,451)	TWD (54,451)	子公司
"	恩德數位(股)公司	"	電腦及其週邊設備批發零售業	TWD 91,000	TWD 91,000	4,291,364	29.80 %	TWD 31,606	TWD (11,603)	TWD (3,457)	"

廣明光電股份有限公司及其子公司合併財務報表附註(續)

投資公司名稱	被投資公司名稱	所在地區	主要營業項目	原始投資金額		期末持有			被投資公司本期損益	本期認列之投資損益	備註
				本期期末	上期期末	股數	比率	帳面金額			
QSI (CAYMAN)	QSL (BVI)	BVI	投資業	USD 68,520	USD 68,520	-	100.00 %	USD 145,885	USD 8,442	USD 8,442	聯屬公司
"	E-Forward	SAMOA	光碟機及相關零組件之生產、銷售、加工	USD 1,000	USD 1,000	-	100.00 %	USD 3,206	USD 2,124	USD 2,124	"
"	QSH	"	投資業	USD 200	USD 200	-	100.00 %	USD 236	USD (4)	USD (4)	"
QSL (BVI)	QHH	香港	"	USD 37,698	USD 37,698	-	100.00 %	USD 79,594	USD 2,293	USD 2,293	"
"	達明電子(香港)有限公司	"	"	USD 37,787	USD 37,787	-	100.00 %	USD 66,292	USD 6,149	USD 6,149	"
QHH	QSS	上海	光電儲存設備產品、光學儀器製造	USD 30,000	USD 30,000	-	100.00 %	USD 79,257	USD 2,291	USD 2,291	"
達明電子(香港)有限公司	QSC	常熟	"	USD 10,500	USD 10,500	-	100.00 %	USD 9,759	USD (28)	USD (28)	"
"	達明電子(常熟)有限公司	"	"	USD 28,000	USD 28,000	-	100.00 %	USD 56,533	USD 6,177	USD 6,177	"
E-Forward (SAMOA)	QSA	SAMOA	光碟機及相關零組件之銷售及維修服務	USD 1,000	USD 1,000	-	100.00 %	USD 3,263	USD 2,280	USD 2,280	"
QSH	QSU (America)	美國	光碟機及相關零組件之維修服務	USD 200	USD 200	-	100.00 %	USD 236	USD (4)	USD (4)	"
明日新投資(股)公司	研晶光電(股)公司	新北市	電子材料及資訊軟體批發零售業	TWD 15,600	TWD 15,600	520,000	4.07 %	TWD -	TWD (35,727)	TWD -	"
"	賀毅科技(股)公司	新北市	"	TWD 10,970	TWD 10,970	1,000,000	2.98 %	TWD 7,425	TWD (24,682)	TWD (737)	"
"	台睿科技(股)公司	新竹	電線、電纜及相關零組件之生產、銷售	TWD 140,213	TWD 140,213	13,039,546	26.44 %	TWD 23,323	TWD (301,049)	TWD (79,597)	"

註：上列有關合併團體間之交易，於編製合併財務報表時業已沖銷。

2. 資金貸與他人：無。
3. 為他人背書保證：無。
4. 期末持有有價證券情形：

單位：新台幣千元/美金千元

持有之公司	有價證券種類及名稱	與有價證券發行人之關係	帳列科目	期 末			期中最高持股		備註	
				股數(千股)	帳面金額	持股比率	市 價	股數(千股)		持股比率
QSI (CAYMAN)	普通股	權益法評價之被投資公司	採權益法之長期股權投資	-	USD 145,885	100.00 %	USD 145,885	-	100.00 %	
"	E-Forward	"	"	-	USD 3,206	100.00 %	USD 3,206	-	100.00 %	
"	QSH	"	"	-	USD 236	100.00 %	USD 236	-	100.00 %	
明日新投資(股)公司	研晶光電(股)公司	"	"	520	-	4.07 %	-	520	4.42 %	
"	賀毅科技(股)公司	"	"	1,000	7,425	2.98 %	7,425	1,000	2.98 %	
"	台睿科技(股)公司	"	"	13,040	23,323	26.44 %	23,323	13,040	26.44 %	

廣明光電股份有限公司及其子公司合併財務報表附註(續)

持有之公司	有價證券 種類及名稱	與有價證券 發行人之關係	帳列 科目	期 末				期中最高持股		備註
				股數(千股)	帳面金額	持股比率	市 價	股數(千股)	持股比率	
明日新投資(股)公司	兆豐國際實績債券基金	-	備供出售金融資產—流動	17,059	207,352	-	207,352	17,059	- %	
"	台新1699貨幣市場基金	-	"	12,296	161,435	-	161,435	12,296	- %	
"	致新科技(股)公司	-	"	151	15,497	0.18 %	16,882	151	0.18 %	
"	新唐科技(股)公司	-	"	700	12,353	0.34 %	22,260	700	0.34 %	
"	光宸科技(股)公司	-	以成本衡量之金融資產—非流動	874	-	1.75 %	-	874	1.75 %	
QSL (BVI)	QHH	權益法評價之被投資公司	採權益法之長期股權投資	-	USD 79,594	100.00 %	USD 79,594	-	100.00 %	
"	達明電子(香港)有限公司	"	"	-	USD 66,292	100.00 %	USD 66,292	-	100.00 %	
QHH	QSS	"	"	-	USD 79,257	100.00 %	USD 79,257	-	100.00 %	
達明電子(香港)有限公司	QSC	"	"	-	USD 9,759	100.00 %	USD 9,759	-	100.00 %	
"	達明電子(常熟)有限公司	"	"	-	USD 56,533	100.00 %	USD 56,533	-	100.00 %	
E-Forward	QSA	"	"	-	USD 3,263	100.00 %	USD 3,263	-	100.00 %	
QSH	QSU (America)	"	"	-	USD 236	100.00 %	USD 236	-	100.00 %	

註：上列有關合併團體間之交易，於編製合併財務報表時業已沖銷。

5. 累積買進或賣出同一有價證券之金額達新台幣一億元或實收資本額百分之二十以上

:

單位：新台幣千元

買、賣之公司	有價證券 種類及名稱	帳列 科目	交易 對象	關係	期 初		買 入		賣 出				期 末		
					股 數	金 額	股 數	金 額	股 數	售 價	帳面成本	處分損益	評價損益	股 數	金 額
明日新投資有限公司	台新1699貨幣市場基金	備供出售金融資產—流動基金	-	-	737	9,548	11,559	151,198	-	-	-	-	689	12,296	161,435

註：上列有關合併團體間之交易，於編製合併財務報表時業已沖銷。

6. 取得不動產之金額達新台幣一億元或實收資本額百分之二十以上者：無。

7. 處分不動產之金額達新台幣一億元或實收資本額百分之二十以上者：無。

8. 與關係人進、銷貨之金額達新台幣一億元或實收資本額百分之二十以上者：

單位：新台幣千元/美金千元

進(銷)貨之公司	交易對象	關 係	交 易 情 形				交易條件與一般交易不同之情形及原因		應收(付)票據、帳款		備 註
			進(銷)貨	金 額	佔總進(銷)貨之比率	授信期間	單 價	授信期間	餘 額	佔總應收(付)票據、帳款之比率	
QSA	廣明光電(股)公司	間接持股達百分之五十以上之投資公司	銷貨	USD 870,271	99.02 %	月結60天	-	-	USD 193,772	99.87 %	
"	QSS	聯屬公司	進貨	USD 180,053	20.49 %	"	-	-	USD (58,927)	31.84 %	
"	達明電子(常熟)有限公司	"	進貨	USD 689,191	78.42 %	"	-	-	USD (126,071)	68.12 %	
QSS	QSA	"	銷貨	USD 180,053	71.95 %	"	-	-	USD 58,927	83.24 %	
"	本公司	"	銷貨	USD 5,489	2.19 %	"	-	-	USD 5,489	7.75 %	
"	QSI	"	進貨	USD 19,823	7.90 %	"	-	-	USD (10,226)	18.49 %	
"	達明電子(常熟)有限公司	"	進貨	USD 23,366	9.30 %	"	-	-	USD (5,869)	10.61 %	

廣明光電股份有限公司及其子公司合併財務報表附註(續)

進(銷)貨之公司	交易對象	關係	交易情形				交易條件與一般交易不同之情形及原因		應收(付)票據、帳款		備註
			進(銷)貨	金額	佔總進(銷)貨之比率	授信期間	單價	授信期間	餘額	佔總應收(付)票據、帳款之比率	
達明電子(常熟)有限公司	QSA	聯屬公司	銷貨	USD 689,191	95.08 %	月結60天	-	-	USD 126,071	94.72 %	
"	QSS	"	銷貨	USD 23,366	3.20 %	"	-	-	USD 5,919	4.45 %	
"	QSI	"	進貨	USD 514,205	70.94 %	"	-	-	USD 219,949	52.44 %	

註：上列有關合併團體間之交易，於編製合併財務報表時業已沖銷。

9.應收關係人款項達新台幣一億元或實收資本額百分之二十以上者：

單位：美金千元

帳列應收款項之公司	交易對象	關係	應收關係人款項餘額	週轉率	逾期應收關係人款項		應收關係人款項期後收回金額	提列備抵呆帳金額
					金額	處理方式		
QSA	廣明光電(股)公司	間接持股達百分之五十以上之投資公司	USD 193,772	14.12	-	-	USD 193,772	-
QSS	QSA	聯屬公司	USD 58,927	15.84	-	-	USD 50,850	-
"	本公司	"	USD 5,489	2.00	-	-	-	-
達明電子(常熟)有限公司	QSA	"	USD 126,071	10.79	-	-	USD 15,000	-
"	QSS	"	USD 5,919	-	-	-	USD 3,131	-

註：上列有關合併團體間之交易，於編製合併財務報表時業已沖銷。

10.從事衍生性商品交易：無。

(三)大陸投資資訊：

1.轉投資大陸地區之事業相關資訊

單位：新台幣千元

大陸被投資公司名稱	主要營業項目	實收資本額	投資方式	本期期初自台灣匯出累積投資金額	本期匯出或收回投資金額		本期期末自台灣匯出累積投資金額	本公司直接或間接投資之持股比例	本期認列投資損益	期末投資帳面價值	截至本期止已匯回投資收益
					匯出	收回					
達研(上海)光電有限公司	光電儲存設備產品及光電儀器製造	USD 30,000 (TWD871,650)	(二)	USD 30,000 (TWD871,650)	-	-	USD 30,000 (TWD871,650)	100.00%	(二),2 USD 2,291 (TWD 66,565)	USD 79,257 (TWD 2,302,812)	USD 66,269 (TWD 1,925,446)
達研光電(常熟)有限公司	"	USD 10,500 (TWD305,078)	"	USD 10,500 (TWD305,078)	-	-	USD 10,500 (TWD305,078)	100.00%	(二),2 USD (28) (TWD (814))	USD 9,759 (TWD 283,548)	-
達明電子(常熟)有限公司	"	USD 28,000 (TWD813,540)	"	USD 28,000 (TWD813,540)	-	-	USD 28,000 (TWD813,540)	100.00%	(二),2 USD 6,177 (TWD179,473)	USD 56,533 (TWD 1,642,566)	-

2.轉投資大陸地區限額

本期期末累計自台灣匯出赴大陸地區投資金額	經濟部投審會核准投資金額	依經濟部投審會規定赴大陸地區投資限額
USD 68,500 (TWD 1,990,268)	USD 68,500 (TWD 1,990,268)	(註3)

註1、投資方式區分為下列四種：

- (一)經由第三地區匯款投資大陸公司
- (二)透過第三地區投資設立公司再投資大陸公司
- (三)透過轉投資第三地區現有公司再投資大陸公司
- (四)直接投資大陸
- (五)其他方式

註2、本期認列投資損益係依據：

- (一)屬籌備中，尚無投資損益
- (二)投資損益認列基礎分為下列三種
 - 1.經與中華民國會計師事務所所有合作關係之國際性會計師事務所查核簽證之財務報表
 - 2.經台灣母公司簽證會計師查核簽證之財務報表
 - 3.其他。

註3、依97.8.29修正「在大陸地區從事投資或技術合作審查原則」規定，本公司係符合，經濟部工業局核發符合營運總部營運範圍證明文件之企業，故對大陸投資累計金額不受限。

註4、外幣金額係以資產負債表日之匯率換算台幣。

註5：上列有關合併團體間之交易，於編製合併財務報表時業已沖銷。

廣明光電股份有限公司及其子公司合併財務報表附註(續)

3.與大陸被投資公司直接或間接經由第三地區所發生之重大交易事項，暨其價格、付款條件、未實現損益：

(1)進 貨

本公司於民國一〇一年度透過Quanta Storage Asia Ltd.向大陸被投資公司之進貨如下：

單位：美金千元

大陸被投資公司	金額	佔本公司 進貨淨額 百分比	交易條件		未實現 毛利	應付帳款	
			價格	收款條件		餘額	百分比
達研(上海)光電有限公司(QSS)	\$ 180,053	20.71 %	雙方議價	60天	674	58,927	31.84 %
達明電子(常熟)有限公司	689,191	79.28 %	"	"	-	126,071	68.13 %
合計	<u>\$ 869,244</u>	<u>99.99 %</u>			<u>674</u>	<u>184,998</u>	<u>99.97 %</u>

註：上列有關合併團體間之交易，於編製合併財務報表時業已沖銷。

(四)母子公司間業務關係及重要交易往來情形：

1.一〇一年度

編號 (註一)	交易人名稱	交易往來對象	與交易人 之關係 (註二)	交易往來情形			佔合併總營收或 總資產之比率 (註三)
				科目	金額	交易條件	
0	廣明光電(股)公司	QSA	1	進貨	10,027,424	無其他交易對象可資比較	72.98 %
0	"	"	1	應付帳款	5,669,243	"	26.92 %
0	"	"	1	其他營業收入	177,236	"	1.29 %
0	"	達明電子(常熟)有限公司	1	其他應收款	7,124,763	"	33.83 %
0	"	達研(上海)光電有限公司	1	其他應收款	1,029,576	"	4.89 %
0	"	"	1	進貨	159,475	"	1.16 %
1	QSA	廣明光電(股)公司	2	銷貨	USD 342,600	"	72.47 %
1	"	"	2	應收帳款	USD 192,396	"	26.54 %
1	"	"	2	銷貨成本	USD 5,992	"	1.28 %
1	"	達研(上海)光電有限公司	3	進貨	USD 180,053	"	38.61 %
1	"	"	3	應付帳款	USD 58,927	"	8.13 %
1	"	"	3	應收帳款	USD 33	"	- %
1	"	達明電子(常熟)有限公司	3	進貨	USD 689,191	"	147.80 %
1	"	"	3	應付帳款	USD 126,071	"	17.39 %
2	達研(上海)光電有限公司	廣明光電(股)公司	2	其他應付款	USD 35,419	"	4.89 %
2	"	QSA	3	銷貨	USD 180,053	"	38.61 %
2	"	"	3	應收帳款	USD 58,927	"	8.13 %
2	"	達明電子(常熟)有限公司	3	進貨	USD 23,366	"	5.01 %
3	達明電子(常熟)有限公司	廣明光電(股)公司	2	進貨	USD 196,267	"	42.10 %
3	"	"	2	其他應付款	USD 194,660	"	26.86 %
3	"	QSA	3	銷貨	USD 689,191	"	147.80 %
3	"	"	3	應收帳款	USD 126,071	"	17.39 %
3	"	達研(上海)光電有限公司	3	銷貨	USD 23,366	"	5.01 %

廣明光電股份有限公司及其子公司合併財務報表附註(續)

2.一〇〇年度

編號 (註一)	交易人名稱	交易往來對象	與交易人 之關係 (註二)	交易往來情形			佔合併總營收或 總資產之比率 (註三)
				科目	金額	交易條件	
0	廣明光電(股)公司	QSA	1	進貨	7,598,018	無其他交易對 象可資比較	66.16 %
0	"	"	1	銷貨	442,877	"	3.86 %
0	"	"	1	應付帳款	1,685,051	"	8.08 %
0	"	達明電子(常熟)有 限公司	1	其他應收款	4,720,003	"	22.64 %
0	"	達研(上海)光電有 限公司	1	其他應收款	761,344	"	3.65 %
1	QSA	廣明光電(股)公司	2	銷貨	USD 251,210	"	66.16 %
1	"	"	2	進貨	USD 14,643	"	3.86 %
1	"	"	2	應收帳款	USD 54,500	"	7.91 %
1	QSA	達研(上海)光電有 限公司	3	進貨	USD 132,034	"	34.77 %
1	"	"	3	銷貨	USD 19,292	"	5.08 %
1	"	"	3	應付帳款	USD 20,327	"	2.95 %
1	"	達明電子(常熟)有 限公司	3	進貨	USD 512,140	"	134.87 %
1	"	"	3	應付帳款	USD 30,295	"	4.40 %
2	達研(上海)光電有 限公司	廣明光電(股)公司	2	其他應付款	USD 25,150	"	3.65 %
2	"	QSA	3	銷貨	USD 132,034	"	34.77 %
2	"	"	3	進貨	USD 19,292	"	5.08 %
2	"	"	3	應收帳款	USD 20,327	"	2.95 %
2	"	達明電子(常熟)有 限公司	3	銷貨	USD 17,833	"	4.70 %
2	"	"	3	進貨	USD 18,949	"	4.99 %
4	達明電子(常熟)有 限公司	廣明光電(股)公司	2	應付帳款	USD 130,845	"	18.99 %
4	"	"	2	其他應付款	USD 25,100	"	3.64 %
4	"	QSA	3	銷貨	USD 512,140	"	134.87 %
4	"	"	3	應收帳款	USD 30,295	"	4.40 %
4	達明電子(常熟)有 限公司	達研(上海)光電有 限公司	3	進貨	USD 17,833	"	4.70 %
4	"	"	3	銷貨	USD 18,949	"	4.99 %

註一、編號之填寫方式如下：

1.0代表母公司。

2.子公司依公司別由阿拉伯數字1開始依序編號。

註二、與交易人之關係種類標示如下：

1.母公司對子公司。

2.子公司對母公司。

3.子公司對子公司。

註三、交易往來金額佔合併總營收或總資產比率之計算，若屬資產負債科目者，以期末餘額佔合併總資產之方式計算；若屬損益科目者，以期中累積金額佔合併總營收之方式計算。

註四、其他母子公司間業務關係及重要往來情形未達合併總營收或總資產1%者不予以揭露。

廣明光電股份有限公司及其子公司合併財務報表附註(續)

十二、部門別財務資訊：

(一)一般性資訊

本公司有三個應報導部門：上海營運中心、華東營運中心及台北營運中心，上海營運中心主係代工及生產銷售電腦週邊產品予各大電腦公司。華東營運中心係從事代工及生產銷售銷費性電子產品。台北營運中心係從事電子產品及原料之銷售及買賣業務。其他部門主係從事投資等相關業務，包括策略性投資及基金投資等。

(二)部門資訊

本公司營運部門資訊及調節如下：

	101年度	上海中心	華東中心	台北中心	其他部門	調整及銷除	合計
收 入							
來自外部客戶收入	\$ 2,259,373	160,127	11,267,060	52,835	-	-	13,739,395
部門間收入	5,311,206	21,059,522	25,758,232	178,128	(52,307,088)	-	-
利息收入	104,067	246,234	62,850	1,556	(28,784)	-	385,923
收入合計	<u>\$ 7,674,646</u>	<u>21,465,883</u>	<u>37,088,142</u>	<u>232,519</u>	<u>(52,335,872)</u>	-	<u>14,125,318</u>
利息費用	41,914	90,877	34,427	677	(26,937)	-	140,958
折舊與攤銷	106,788	183,942	10,485	-	3,857	-	305,072
投資利益(損失)	-	-	-	(83,729)	-	-	(83,729)
其他重大非現金項目：							
資產減損	-	-	-	-	-	-	-
部門損益	<u>\$ 67,489</u>	<u>181,163</u>	<u>291,451</u>	<u>(58,199)</u>	<u>(33,522)</u>	-	<u>448,382</u>
資 產							
採權益法之長期股權投資	-	-	-	62,354	-	-	62,354
部門資產	<u>\$ 5,768,528</u>	<u>15,211,592</u>	<u>17,923,991</u>	<u>1,972,961</u>	<u>(19,816,991)</u>	-	<u>21,060,081</u>
部門負債	<u>\$ 3,465,705</u>	<u>13,285,494</u>	<u>16,189,292</u>	<u>30,322</u>	<u>(19,793,272)</u>	-	<u>13,177,541</u>
100年度							
收 入							
來自外部客戶收入	\$ 2,051,837	1,118,254	8,314,926	-	-	-	11,485,017
部門間收入	4,393,913	15,564,483	19,812,695	250,624	(40,021,715)	-	-
利息收入	66,793	193,401	66,235	8,698	(12,712)	-	322,415
收入合計	<u>\$ 6,512,543</u>	<u>16,876,138</u>	<u>28,193,856</u>	<u>259,322</u>	<u>(40,034,427)</u>	-	<u>11,807,432</u>
利息費用	23,371	85,087	53,679	3,982	(11,418)	-	154,701
折舊與攤銷	100,329	137,952	13,717	-	3,852	-	255,850
投資利益(損失)	-	-	-	(59,197)	-	-	(59,197)
其他重大非現金項目：							
資產減損	-	-	-	14,745	-	-	14,745
部門損益	<u>\$ 36,923</u>	<u>413,337</u>	<u>117,995</u>	<u>(65,192)</u>	<u>26,313</u>	-	<u>529,376</u>
資 產							
採權益法之長期股權投資	-	-	-	146,000	-	-	146,000
部門資產	<u>\$ 5,721,880</u>	<u>12,445,050</u>	<u>11,016,485</u>	<u>1,198,081</u>	<u>(9,531,191)</u>	-	<u>20,850,305</u>
部門負債	<u>\$ 3,398,635</u>	<u>10,631,268</u>	<u>8,482,704</u>	<u>150</u>	<u>(9,540,994)</u>	-	<u>12,971,763</u>

廣明光電股份有限公司及其子公司合併財務報表附註(續)

(三)企業整體資訊

產品別及勞務別資訊

本公司來自外部客戶收入資訊如下：

<u>產 品 名 稱</u>	<u>101年度</u>	<u>100年度</u>
光電儲存設備等及其零組件	\$ 13,390,645	11,147,968
其 他	348,750	337,049
合 計	<u>\$ 13,739,395</u>	<u>11,485,017</u>

地區別資訊

來自外部客戶收入：

<u>地 區</u>	<u>101年度</u>	<u>100年度</u>
中 國 大 陸	\$ 10,773,824	8,663,735
美 國	1,332,175	1,315,048
其 他 國 家	1,633,396	1,506,234
合 計	<u>\$ 13,739,395</u>	<u>11,485,017</u>

非流動資產：

<u>地 區</u>	<u>101年度</u>	<u>100年度</u>
中 國 大 陸	\$ 2,183,489	2,215,422
台 灣	17,597	21,893
其 他 國 家	-	-
合 計	<u>\$ 2,201,086</u>	<u>2,237,315</u>

(四)重要客戶資訊

本公司民國一〇一年及一〇〇年度其收入佔損益表上銷貨收入金額10%以上之客戶明細如下：

<u>客 戶</u>	<u>101年度</u>		<u>100年度</u>	
	<u>銷貨金額</u>	<u>所佔比例</u>	<u>客 戶</u>	<u>銷貨金額</u> <u>所佔比例</u>
A	\$ 5,544,216	40.35 %	A	2,875,661 25.04 %
B	3,374,193	24.56 %	B	4,058,939 35.34 %
C	2,445,462	17.80 %	C	1,737,058 15.12 %
D	-	- %	D	1,195,996 10.41 %

六、公司及其關係企業最近年度及截至年報刊印日止，如有發生財務週轉困難情事，應列明其對公司財務狀況之影響：無

柒、財務狀況及結營結果之檢討分析與風險事項

一、財務狀況之檢討與分析

(一)財務狀況分析表

單位：新台幣仟元

項 目	年 度		差 異	
	101 年 度	100 年 度	金 額	%
流動資產	13,657,461	9,922,639	3,734,822	37.64
長期投資	4,876,394	4,714,157	162,237	3.44
固定資產	12,043	11,679	364	3.12
其他資產	5,553	1,557	3,996	256.65
資產總額	18,551,451	14,650,032	3,901,419	26.63
流動負債	10,484,780	6,307,852	4,176,928	66.22
長期負債	—	—	—	—
其他負債	184,131	463,638	(279,507)	(60.29)
負債總額	10,668,911	6,771,490	3,897,421	57.56
股本	2,783,589	2,851,209	(67,620)	(2.37)
資本公積	1,999,224	2,064,930	(65,706)	(3.18)
保留盈餘	2,895,262	2,814,381	80,881	2.87
股東權益其他調整項目	204,465	148,022	56,443	38.13
股東權益總額	7,882,540	7,878,542	3,998	0.05

(二)最近二年度資產、負債及股東權益發生重大變動項目之主要原因：

流動資產：本期增加主係本期應收帳款及其他應收款增加所致。

其他資產：本期增加主係本期未攤銷費用增加所致。

資產總額：本期增加主係本期應收帳款及其他應收款增加所致。

流動負債：本期增加主係應付帳款增加所致。

其他負債：本期減少主係遞延貸項減少所致。

負債總額：本期增加主係應付帳款增加所致。

股東權益調整項目：本期減少主係上期之庫藏股已於本期註銷所致。

(三)未來因應計劃：（若上述變動影響重大者，應說明未來因應計劃。）

本公司最近二年度財務狀況係屬正常之營運活動而產生之變動，故尚無重大因應計劃。

二、結營結果比較分析

(一) 結營結果比較分析表

單位：新台幣仟元

年 度 項 目	101 年度	100 年度	增減金額	變動比例 (%)
營業收入	11,360,357	9,208,075	2,152,282	23.37
營業成本	<u>10,906,111</u>	<u>8,421,055</u>	2,485,056	29.51
營業毛利	454,246	787,020	(332,774)	(42.28)
減：期末未實現銷 貨毛利	138,563	402,521	(263,958)	(65.58)
加：期初未實現銷 貨毛利	<u>402,521</u>	<u>326,976</u>	75,545	23.10
已實現營業毛利	718,204	711,475	6,729	0.95
營業費用	<u>650,038</u>	<u>907,884</u>	(257,846)	(28.40)
營業利益	68,166	(196,409)	264,575	134.71
營業外收入	482,842	881,543	(398,701)	(45.23)
營業外支出	<u>38,831</u>	<u>84,499</u>	(45,668)	(54.05)
稅前淨利	512,177	600,635	(88,458)	(14.73)
減：所得稅費用	<u>63,795</u>	<u>71,259</u>	(7,464)	(10.47)
本期淨利	<u>448,382</u>	<u>529,376</u>	(80,994)	(15.30)

(二) 最近二年度增減比例變動分析說明：

1. 營業收入：本期增加主係光碟機及其他電腦週邊儲存產品等相關代工產品出貨量產所致。
2. 營業成本：主係本期之營業收入增加，故營業成本亦相對增加。
3. 營業費用：主係本期推銷費用減少所致。
4. 營業外收入：主係本期權益法認列之投資收益減少所致。
5. 營業外支出：主係本期利息費用及金融負債評價損失減少所致。

(三) 預期銷售數量與其依據，對公司未來財務業務之可能影響及因應計畫：

依據調研機構預估 2013 年度整體電腦市場將持續成長，本公司亦將積極爭取相關業務，惟受限於同業的削價競爭，本公司光碟機及電腦週邊儲存裝置等產品之整體營業收入應可小幅成長。

三、現金流量之檢討與分析

(一)本年度現金流量變動情形分析：

單位：新台幣仟元

項 目	101 年度	100 年度	變動金額	變動比率 (%)
營業活動	(125,809)	(1,449,230)	1,323,421	91.32
投資活動	(762,887)	2,794,239	(3,557,126)	(127.30)
融資活動	(178,514)	(3,224,655)	3,046,141	94.46
合 計	(1,067,210)	(1,879,646)	812,436	43.22

(1)營業活動淨現金增加1,332,421仟元，主係應付帳款現金流出減少所致。

(2)投資活動淨現金減少3,557,126仟元，主係處分備供出售金融資產減少所致。

(3)融資活動淨現金增加3,046,141仟元，主要係短期借款增加所致。

上述現金流量係單一公司報表而非合併報表之金額，合併現金流量請參見前附合併財務報表。

(二)本年度流動性分析

項 目	年 度		
	101 年度	99 年度	增(減)比例%
現金流量比率	不適用	不適用	不適用
現金流量允當比率	24.23%	54.28%	(55.36)
現金再投資比率	不適用	不適用	不適用

增減比例變動分析說明：

(1)因營業活動之現金流量為流出，故現金流量及現金再投資比率分析不適用。

(2)現金流量允當比率：主係近五年營業活動淨現金流量減少，致現金流量允當比率下降。

(三)未來一年流動性分析

單位：新台幣仟元

期初現金 餘額 (1)	全年來自營 業活動淨現 金流量 (2)	全年 現金流出量 (3)	現金剩餘 (不足)數額 (1)+(2)-(3)	現金不足額之 補救措施	
				投資計劃	理財計劃
1,267,930	850,000	830,000	1,287,930	-	-

預計民國一〇二年度的營運將維持持平或小幅成長，營業活動產生之現金流入及因應投資及其他理財支出等，將維持穩定平衡。

四、最近年度重大資本支出對財務業務之影響：無

五、最近年度轉投資政策、其獲利或虧損之主要原因、改善計畫及未來一年投資計畫：

本公司之轉投資政策主要係以大陸投資事業為主，並以核心競爭力為主要考量。本公司101年度採權益法認列之投資收益為219,502仟元，主要係海外轉投資公司營運狀況良好，獲利所致，未來本公司將朝多角化發展，於適當時機審慎評估投資計畫，以持續強化公司競爭力。

六、最近年度及截至年報刊印日止之風險評估事項

(一)本公司各項風險管理之組織架構，其執行與負責單位如下：

- 1.總經理室：主要為經營決策風險之評估及督導統籌各部門目標執行及風險回應措施。
- 2.稽核室：主要針對各作業存在或潛在風險予以複核，據以擬定實施風險導向之年度稽核計畫，並負責內部控制制度之修訂及推動等工作。
- 3.財務部：負責財務調度及運用，建立避險機制，並針對財務風險、流動性風險、信用風險及稅務規劃等評估及控管，為本公司相關財務風險管理之評估及執行因應策略負責單位。
- 4.法務部：負責法律風險管理，審核各項合約與提供內部法律諮詢、處理法律糾紛及訴訟，以降低法律風險。
- 5.資訊部：負責系統、網路、電腦、主機及相關週邊設備等資安風險評估及執行因應措施。
- 6.人資部：負責協助各單位執行營運目標所需人力之風險評估及因應，推動人力資源政策。
- 6.業務處：主要針對市場風險之評估及執行因應策略負責單位，推展公司年度營業目標及執行計畫，客戶及接單風險評估及銷售控制措施執行。
- 7.研發處：主要針對產品設計及研發專案計畫風險之評估及執行因應策略負責單位。

(二)利率、匯率變動、通貨膨脹情形對公司損益之影響及未來因應措施：

1.對公司損益之影響：

單位：新台幣仟元

項目	101年度	
	金額	占營業收入比率
利息收(支)淨額	27,938	0.25%
兌換(損)益淨額	59,719	0.53%

2.未來因應措施：

(1)匯率變動：

本公司產品以外銷為主，故國際美元走勢與公司之匯兌損益息息相關，101年度兌換淨利為59,719仟元，占營收比重為0.53%，對本公司尚無重大影響，另本公司為有效降低匯率變動之營運風險，採取具體因應措施如下：

- ①平日藉由與銀行聯繫，蒐集國際金融及匯率走勢之相關資料，以適時掌握匯率變動情形。
- ②由於部分原物料及產品之交易係以同種外幣收付為基礎，而此進銷貨項目會產生相互沖抵之結果，使匯率變動之衝擊減少，達成自動避險之效果。
- ③公司預估或於收到外匯之貨款後，由財務部人員考量公司之資金需求情形並預估未來外匯市場變動方向，以考量並決定是否透過避險性質之衍生性金融商品進行避險及較為有利之換匯時點。

(2)利率及通貨膨脹：

由於整體經濟環境促使貨幣市場利率偏低，然本公司仍持續專注於本業之經營，財務操作並以保守穩健為原則，故利率變動及通貨膨脹對本公司影響不大。

(三)從事高風險、高槓桿投資、資金貸與他人、背書保證及衍生性商品交易之政策、獲利或虧損之主要原因及未來因應措施：

- 1.本公司以研發、製造及銷售之本業為主，並無從事高風險、高槓桿投資。
- 2.本公司資金貸與他人係為100%轉投資之子公司短期融通資金需求，且依據本公司所訂定『資金貸與及背書保證作業程序』辦理。
- 3.本公司並無背書保證交易。
- 4.衍生性金融商品之交易全為規避外幣資產負債匯率變動之風險，並依據本公司訂定之『取得或處分資產處理程序』辦理。

(四)未來研發計畫及預計投入之研發費用：

研發計畫請參閱本年報「伍、營運概況」之業務內容說明，且計畫皆按進度執行。

(五)國內外重要政策及法律變動對公司財務業務之影響及因應措施：

本公司向來密集注意並掌握任何可能影響公司營運之政策及法令，並配合調整公司內部相關制度，以期符合法令之規定。

(六)科技改變及產業變化對公司財務業務之影響及因應措施：無。

(七)企業形象改變對企業危機管理之影響及因應措施：無。

(八)進行併購之預期效益、可能風險及因應措施：無。

(九)擴充廠房之預期效益、可能風險及因應措施：無。

(十)進貨或銷貨集中所面臨之風險及因應措施：無。

(十一)董事、監察人或持股超過百分之十之大股東，股權之大量移轉或更換對公司之影響、風險及因應措施：無。

(十二)經營權之改變對公司之影響、風險及因應措施：無。

(十三)公司及公司董事、監察人、總經理、實質負責人、持股比例超過百分之十之

大股東及從屬公司已判決確定或尚在繫屬中之重大訴訟、非訟或行政爭訟事件，其結果可能對股東權益或證券價格有重大影響者，其系爭事實、標的金額、訴訟開始日期、主要涉訟當事人及截至年報刊印日止之處理情形：

- 1.本公司之子公司(Quanta Storage America, Inc.)於民國九十八年十月間獲悉美國司法部反托辣斯局針對光碟機產品輸入美國地區進行反托辣斯調查通知。本公司及子公司隨即配合調查並已委由律師辯護，案件進行審查中。
- 2.民國九十九年度CMP CONSULTING SERVICES, INC.、CENTRAL NEW YORK UNIVISION SYSTEMS, INC.、CRIMSON TECH, INC.、JLK SYSTEMS GROUP, INC.、WARREN S. HERMAN、PATRICK KEYES、JEFF KOZIK、MATTHEW SLAVIN、GREGORY STARRETT、ASHLEY TREMBLAY、THE STEREO SHOP等聯合在美國法院(NORTHERN DISTRICT OF CALIFORNIA, SAN FRANCISCO DIVISION)對本公司及子公司(Quanta Storage America, Inc.)以及其他光碟機同業公司，提出反托拉斯團體訴訟，本公司及子公司(Quanta Storage America, Inc.)於民國九十九年度第四季接獲上開訴訟通知後，隨即已委任律師並審慎處理此案中。目前尚無法評估其後續案情之發展。
- 3.本公司於一〇〇年十月間獲悉歐盟執委會針對光碟機產品輸入歐盟地區進行反托辣斯調查通知。本公司隨即配合調查並已委由律師辯護，案件進行審查中。
- 4.原告Donald Woligroski對本公司及子公司(Quanta Storage America, Inc.)以及其他光碟機同業，於The Queen's Bench Winnipeg Centre提出反托辣斯團體訴訟。本公司及子公司於一〇〇年十二月間獲悉本案後已委由律師辯護，案件進行審查中。
- 5.原告Neil Godfrey對本公司及子公司(Quanta Storage America, Inc.)以及其他光碟機同業，於The Supreme Court of British Columbia Vancouver Registry提出反托辣斯團體訴訟。本公司及子公司於一〇〇年十二月間獲悉本案後已委由律師辯護，案件進行審查中。
- 6.本公司於一〇一年二月間獲悉美國佛羅里達州司法部針對光碟機產品美國地區進行反托辣斯調查通知。本公司及子公司隨即配合調查並已委由律師辯護，案件進行審查中。
- 7.本公司於民國一〇一年十一月底接獲巴西司法部，針對光碟機產品於當地銷售情形進行反托辣斯調查之通知。本公司業已委託律師處理，案件進行審查中。

(十四)其他重要風險及因應措施：無。

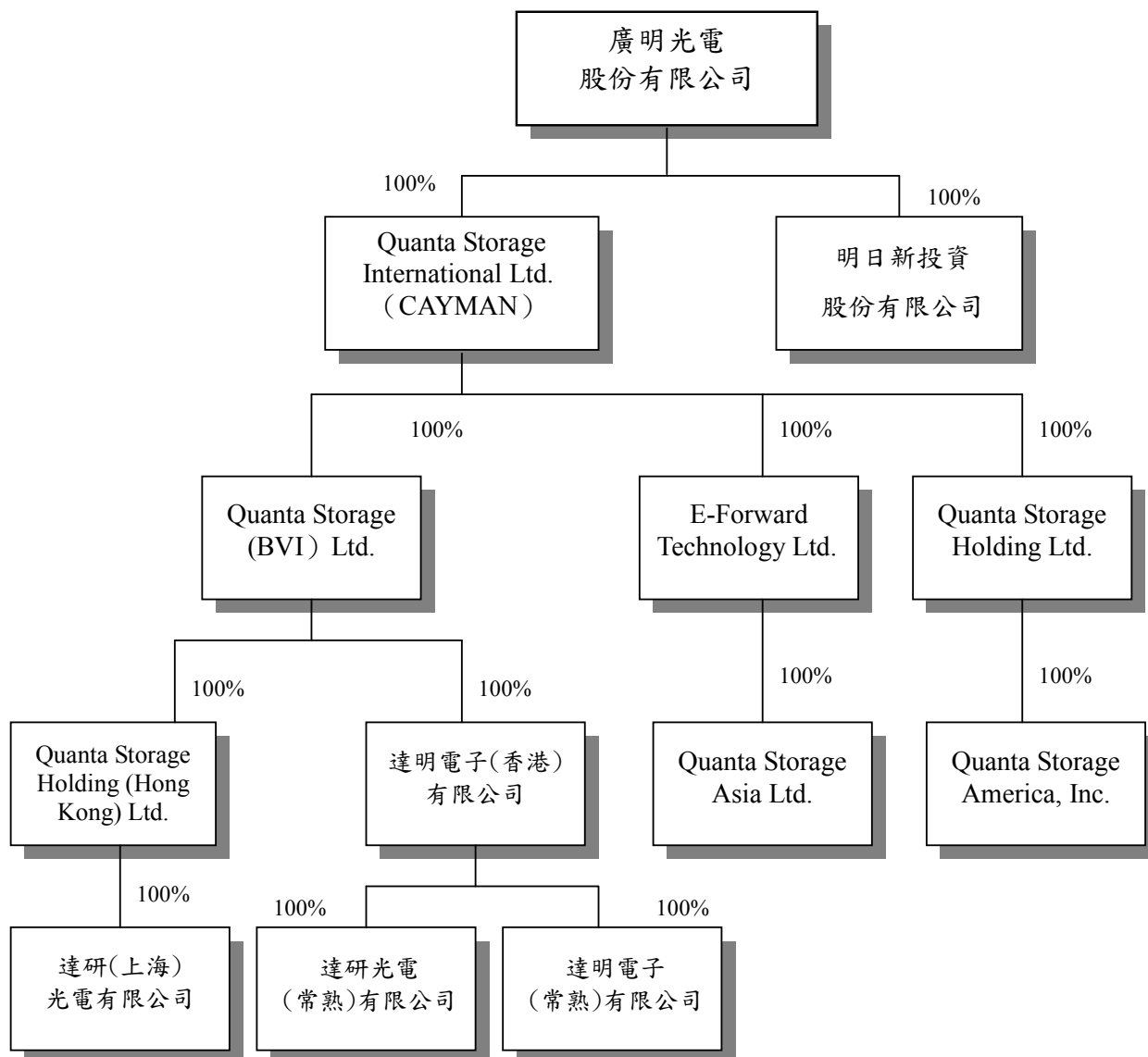
七、其他重要事項：無。

捌、特別記載事項

一、關係企業相關資料

(一) 關係企業合併營業報告書

1. 關係企業組織圖



2.各關係企業基本資料

單位:仟元

企業名稱	設立日期	地址	實收資本額	主要營業或生產項目
Quanta Storage International Ltd.	2001.07.10	Huntlaw Building, P.O. Box 2804, George Town, Grand Cayman Island, British West Indies	USD92,820	投資業
Quanta Storage (BVI) Ltd.	2001.07.23	P.O. Box 3152, Road Town, Tortola, British Virgin Islands.	USD68,520	投資業
達研(上海)光電有限公司	2001.11.29	上海松江出口加工區三庄路66弄6號	USD30,000	電腦儲存設備及電子零組件之製造與銷售
達研光電(常熟)有限公司	2007.06.29	江蘇省常熟經濟開發區高新技術產業園青島路	USD10,500	電腦儲存設備及電子零組件之製造與銷售
達明電子(常熟)有限公司	2009.01.21	江蘇省常熟經濟開發區高新技術產業園大連路66號	USD28,000	電腦儲存設備及電子零組件之製造與銷售
Quanta Storage Holding (Hong Kong) Ltd.	2007.11.07	1004 AXA Centre, 151 Gloucester Road, WAN Chai, Hong Kong	USD37,698	投資業
達明電子(香港)有限公司	2007.11.07	1004 AXA Centre, 151 Gloucester Road, WAN Chai, Hong Kong	USD37,787	投資業
E-Forward Technology Ltd.	2000.08.08	Offshore Chambers, P.O. Box 217, Apia, Samoa	USD1,000	電腦儲存設備及電子零組件之製造、銷售、加工
Quanta Storage Asia Ltd.	2003.05.07	Offshore Chambers, P.O. Box 217, Apia, Samoa	USD1,000	電腦儲存設備及電子零組件之銷售及維修服務
Quanta Storage Holding Ltd.	2005.04.08	Offshore Chambers, P.O. Box 217, Apia, Samoa	USD200	投資業
Quanta Storage America, Inc.	2005.07.12	4044 Clipper Court Fremont, California, USA	USD200	電腦儲存設備及電子零組件之維修服務
明日新投資股份有限公司	2004.08.17	台北市中山區錦州街46號9樓之6	NTD500,000	投資業

3.推定為有控制與從屬關係者其相同股東資料：無

4.關係企業所營業務及往來分工情形

行業別	關係企業名稱	往來分工情形
控股公司	Quanta Storage International Ltd. (CAYMAN)	控股投資
	Quanta Storage (BVI) Ltd.	控股投資
	Quanta Storage Holding Ltd.	控股投資
	Quanta Storage Holding (Hong Kong) Ltd.	控股投資
	達明電子(香港)有限公司	控股投資
電子產品 製造業	達研(上海)光電有限公司	製造及銷售
	達研光電(常熟)有限公司	製造及銷售
	達明電子(常熟)有限公司	製造及銷售
	E-Forward Technology Ltd.	製造及銷售
電子產品 貿易及銷售	Quanta Storage Asia Ltd.	貿易進銷貨
	Quanta Storage America, Inc.	部份產品及零組件之維修 及售後服務
投資業	明日新投資(股)公司	投資經營

5.各關係企業董事、監察人及總經理資料

單位：仟股

企業名稱	職稱	姓名 或代表人	持有股份	
			股數	持股比例
Quanta Storage International Ltd. (CAYMAN)	董事	廣明光電代表人： 林百里	-	100%
Quanta Storage (BVI) Ltd.	董事	QSI (CAYMAN) 代表人：林百里	-	100%
Quanta Storage Holding (Hong Kong) Ltd.	董事	QSL (BVI) 代表人： 何世池	-	100%
達明電子(香港)有限公司	董事	QSL (BVI) 代表人： 陳尚昊	-	100%
達研(上海)光電有限公司	董事	QHH 代表人： 黃健堂 何世池 張嘉峰	-	100%
達研光電(常熟)有限公司	董事	達明(香港)代表人： 何世池 張嘉峰 陳尚昊	-	100%
達明電子(常熟)有限公司	董事	達明(香港)代表人： 何世池 張嘉峰 陳尚昊	-	100%
E-Forward Technology Ltd.	董事	QSI (CAYMAN) 代表人：林百里	-	100%
Quanta Storage Asia Ltd.	董事	E-Forward代表人： 何世池	-	100%
Quanta Storage Holding Ltd.	董事	QSI (CAYMAN) 代表人：何世池	-	100%
Quanta Storage America, Inc.	董事	QSH 代表人： 何世池	-	100%
明日新投資股份有限公司	董事	廣明光電代表人： 林百里 梁次震 何世池	50,000	100%
	監察人	廣明光電代表人： 馮宏璋	50,000	100%

6.各關係企業營運概況

單位:新台幣仟元

營運概況 企業名稱	資本額	資產 總額	負債 總額	淨 值	營業 收入	營業 利益	本期 損益 (稅後)	每股盈 餘(元) (稅後)
Quanta Storage International Ltd.	2,696,885	4,345,329	0	4,345,329	0	(300)	310,932	不適用
Quanta Storage (BVI) Ltd.	1,990,849	4,238,697	0	4,238,697	0	0	248,730	不適用
達研(上海)光電有限公司	871,650	5,768,528	3,465,705	2,302,823	7,334,166	1,939	67,489	不適用
達研光電(常熟)有限公司	305,078	283,921	387	283,534	0	(1,384)	(822)	不適用
達明電子(常熟)有限公司	813,540	14,927,672	13,285,108	1,642,564	21,219,649	13,288	181,985	不適用
Quanta Storage Holding (Hong Kong) Ltd.	1,095,335	2,312,595	0	2,312,595	0	(22)	67,567	不適用
達明電子(香港)有限公司	1,097,895	1,926,102	0	1,926,102	0	0	181,163	不適用
E-Forward Technology Ltd.	29,055	97,396	4,256	93,140	0	(3,960)	62,571	不適用
Quanta Storage Asia Ltd.	29,055	5,639,085	5,544,291	94,794	25,895,006	71,428	67,176	不適用
Quanta Storage Holding Ltd.	5,811	6,852	0	6,852	0	(113)	(113)	不適用
Quanta Storage America, Inc.	5,811	6,852	0	6,852	884	(59)	(113)	不適用
明日新投資股份有限公司	500,000	438,916	2,157	436,759	(52,264)	(52,444)	(54,450)	不適用

(二) 關係企業合併財務報表：

本公司民國一〇一年度（自民國一〇一年一月一日至十二月三十一日止）依「關係企業合併營業報告書關係企業合併財務報表及關係報告書編製準則」應納入編製關係企業合併財務報表之公司與依財務會計準則公報第七號應納入編製母子公司合併財務報表之公司均相同，且關係企業合併財務報表所應揭露相關資訊於前揭母子公司合併財務報表中均已揭露，爰不再另行編製關係企業合併財務報表。

(三) 關係報告書會計師複核意見

關係報告書會計師複核意見

廣明光電股份有限公司 公鑑：

廣明光電股份有限公司民國一〇一年度關係報告書，業經本會計師依財政部證券暨期貨管理委員會民國八十八年十一月三十日台財證（六）字第〇四四四八號函之規定予以複核。此項複核工作，係對廣明光電股份有限公司民國一〇一年度關係報告書是否依照「關係企業合併營業報告書關係企業合併財務報表及關係報告書編製準則」之規定編製，且所揭露資訊與本會計師於民國一〇二年三月二十八日查核之同期間財務報表附註所揭露之相關資訊有無重大不符，出具複核意見。

依本會計師複核結果，並未發現上述關係報告書之編製有違反「關係企業合併營業報告書關係企業合併財務報表及關係報告書編製準則」之規定，亦未發現前述關係報告書所揭露資訊與其同期間財務報表附註所揭露之相關資訊有重大不符之情事。

安侯建業聯合會計師事務所

連淑凌



會計師：

陳盈如



民國一〇二年三月二十八日

聲 明 書

本公司民國一〇一年度（自一〇一年一月一日至一〇一年十二月三十一日止）之關係報告書，係依「關係企業合併營業報告書、關係企業合併財務報表及關係報告書編製準則」編製，且所揭露資訊與上開期間之財務報告附註所揭露之相關資訊無重大不符。

特此聲明

公司名稱：廣明光電股份有限公司



董事長：林百里



中 華 民 國 一 〇 二 年 三 月 二 十 八 日

一、從屬公司與控制公司間之關係概況

控制公司名稱	控制原因	控制公司之持股與設質情形			控制公司派員 擔任董事、監察人或經理人情形	
		持有股數	持股比例	設質股數	職稱	姓名
廣達電腦股份有限公司	1、採權益法評價 2、董事長同一人	82,881,664	29.78%	無	董事長 董事 董事	林百里 梁次震 黃健堂

二、進、銷貨交易情形：無

單位：新臺幣千元

與控制公司間交易情形			與控制公司間交易條件		一般交易條件		應收(付)帳款、票據		逾期應收帳項			備註	
進(銷)貨	金額	占總進(銷)貨之比率	銷貨毛利	單價(元)	授信期間	單價(元)	授信期間	餘額	占總應收(付)帳款、票據之比率	金額	處理方式		備抵呆帳金額

三、財產交易情形：無

單位：新臺幣千元

交易類型 (取得或處分)	財產名稱	交易日期 或事實發生日	交易金額	交付或付款 條件	價款收付 情形	處分損 益 (註 1)	交易對象為控 制公司之原因	前次移轉資料 (註 2)			交易方式 定(註 3)	價格參 考依 據	取得或處 分之目 的及情 形	其他約 定事項
								所有 人	與公 司關 係	移轉 日期				

註 1：取得財產者免列。

註 2：(1)取得財產者，應列示控制公司原始取得資料；處分財產者，應列示從屬公司原始取得資料。

(2)「與公司關係」欄應說明所有人與從屬公司及其與控制公司間關係。

(3)前次移轉交易之相對人如為關係人者，應於同一欄位再加列示該關係人之前次移轉資料。

註 3：應說明交易之決定層級

四、資金融通情形：無

單位：新臺幣千元

交易類別 (或借入)	最高餘額	期末餘額	利率區間	本期利息總額	融通期限	融通原因	取得(提供)擔保名稱		交易對方	決定式	呆帳情形	抵押
							金額	金額				

五、資產租賃情形：

單位：新臺幣千元

交易類型 (承租)	標的物		租賃期間	租賃性質	租金依據	租金決定方法	收取(支付)方	與水情	一般租金之比較情形	本期總額	本期租金額	本期收付情形	其他約定事項
	名稱	座落地點											
承租	辦公室	士林後港街	101.1.1~ 101.12.31	營業租賃	雙方議定	每月支付		-		\$114	尚未支付 \$20	無	
承租	辦公室	桃園縣龜山鄉	100.12.26~ 101.12.25	營業租賃	雙方議定	每月支付		-		\$13,012	尚未支付 \$2,277	無	

六、背書保證情形：無

單位：新臺幣千元

最高餘額	期末金額	餘額占淨值之比率	背書原因	提供擔保品為保證者			解除保證責任或收回擔保品之條件	財務報表或有損失之金額	違反所訂相關業務情形
				名稱	數量	價值			

二、私募有價證券辦理情形，應揭露股東會或董事會通過日期與數額、價格訂定之依據及合理性、特定人選擇之方式、辦理私募之必要理由、最近年度及截至年報刊印日止之執行情形：不適用。

三、最近年度及截至年報刊印日止子公司持有或處分本公司股票之情形：無。

四、其他必要補充說明事項：無。

玖、最近年度及截至年報刊印日止，發生證交法第三十六條第二項第二款所定對股東權益或證券價格有重大影響之事項：無。

廣明光電股份有限公司



負責人：林百里



